

Polgármesteri Hivatal Szerep <szerep.pmh@gmail.com>

---

## FW: Tűzivíztározó nyilatkozat

---

Faragó Beatrix <bfarago@mnsk.hu>

2015. október 14. 14:41

Címzett: "szerep.pmh@freemail.hu" <szerep.pmh@freemail.hu>

Másolatot kap: Sipos Judit <jsipos@mnsk.hu>, "szerep.pmh@gmail.com" <szerep.pmh@gmail.com>

Tisztelt Polgármester Asszony!

Megkaptuk nyilatkozatát a tűzivíz tározóról, melynek kiegészítését szeretném kérni, hogy a további folyamatok biztosítva legyenek.

Kérem, Polgármester asszonyt, hogy vegyék bele a nyilatkozatba, hogy amennyiben az NSK felé jelzett önkormányzati forráshiányt a Minisztérium biztosítja az önkormányzat részére (4.554.753.- Ft.), úgy ebben az esetben az NSK az eredeti terveknek megfelelően kivitelezzi a tűzivíztározót, az önkormányzat pedig átutalja az NSK számára annak összegét (az eredeti terveknek megfelelően).

Várom, tisztelt Polgármester asszony szíves és mihamarabbi intézkedését a módosított nyilatkozatok elküldésében.

Üdvözlettel:

Faragó Beatrix

projektvezető



Nemzeti Köznevelési Infrastruktúra Fejlesztési Program

1146 Budapest, Hermina út 49.

Telefon: (06 1) 471-4318

Fax: (06 1) 471-4103

## Tisztelt Képviselő Testület!

Az Emberi Erőforrás Fejlesztési Operatív Program (a továbbiakban: EFOP) célul tűzi ki többek között a végzettség nélküli iskolaelhagyás csökkentését, a hátrányos helyzetű tanulók végzettségi szintjének növelését, valamint a minőségi oktatáshoz, neveléshez és képzéshez való hozzáférés biztosítását. „**Tanoda programok támogatása**” EFOP-3.3.1-15 címmel pályázati felhívást tett közzé

A **SZIMPÁTIA Alapítvány a Speciális Fejlődést Igénylő Ifjúságért /4150 Püspökladány Kálvin János u. 23 sz./** képviselője: **Tóthné Egri Erzsébet** a **Szerep Község Önkormányzatának** támogatását kérve, pályázatot nyújt be a „Tanoda Program támogatása”-ra.

### **A pályázat benyújtásának határideje és módja:**

Az első szakaszban a támogatási kérelmek benyújtására 2015. október 30-tól 2015. december 31-ig

A második szakaszban a támogatási kérelmek benyújtására 2016. június 1-jétől 2016. július 30-ig van lehetőség.

A pályázat sikeres elbírálása esetén a Támogatási szerződés hatályba lépését követően minimum 24, legfeljebb 35 hónap áll rendelkezésre, de a projekt fizikai befejezése nem lehet később, mint 2018. augusztus 31.

### **A TANODA célja:**

A végzettség nélküli iskolaelhagyás visszaszorítása érdekében cél a komplex kompetencia- és személyiségfejlesztő, tehetséggondozó, készségfejlesztő, pályaorientációt támogató programok, foglalkozások megvalósítása, fejlesztése a veszélyeztetett és hátrányos helyzetű tanulók részére, valamint a kapcsolódó szolgáltatások fejlesztése.

A hátrányos és halmozottan hátrányos helyzetű tanulók felzárkózási esélyeinek növelése képességeik kibontakoztatása tanoda fejlesztések révén. A tanulók támogatása a középfokú tanulmányaik sikeressége, végzettségi szintjük emelése érdekében.

A tanoda célja, továbbá, hogy a programban részt vevő tanulók úgy tekintsenek a Tanodára, mint egy második otthonukra, ahova szeretnek bejárni. Cél egy nyitott, kirekesztésektől mentes, befogadó légkör biztosítása, mely a bizalmas kapcsolati rendszer által elősegíti a személyiség szabad kibontakozását és a készségfejlesztést, ezáltal növelve a formális iskolai keretekbe történő integrálódás esélyét.

A legfontosabb cél a tanulás eredményes támogatása, az iskolai lemorzsolódás csökkentése valamint az iskola utáni időszak hasznos eltöltése. A Tanoda megpróbálja mindazokat a lehetőségeket nyújtani, amelyek vagy szociális, vagy kulturális okok miatt az életükből eddig kimaradt, viszont az eredményes tanuláshoz, majd a továbbtanuláshoz nélkülözhetetlenek. Legfőbb célunk, hogy a továbbtanulás irányába tereljük a tanulókat.

### **A TANODA feladatai:**

- Művészetpedagógiai foglalkozások; - Drámapedagógiai foglalkozások; - Önismereti, készség- és személyiségfejlesztő csoportok; - Sportfoglalkozások; - Társasjáték - pedagógiai foglalkozások; - Élménypedagógiai foglalkozások; - Projekt módszer

A Tanoda biztosítaná a fejlesztő foglalkozások zavartalan, magas minőségű megvalósításához, a felzárkóztatáshoz szükséges eszközöket.

A Tanoda nyitott programokat biztosít legalább 2 alkalommal, valamint 4 alkalommal kirándulás megszervezését is vállalja.

### **A TANODA célcsoportja:**

A Tanoda elsődleges célcsoportját azok a gyermekek és fiatalok alkotják, akik szociokulturális szempontból kedvezőtlen helyzetűnek minősülnek, ezért jelenlegi helyzetüket az iskolai sikertelenség, jövőbeli életüket a kedvezőtlen munkaerő-piaci helyzet és a társadalmi perifériára szorulás veszélye fenyegeti. E helyzet beazonosításának legfontosabb ismérve a szülő(k) alacsony iskolai végzettsége és kedvezőtlen szocioökonómiai státusza. A jelenlegi jogi szabályozás alapján a hátrányos helyzetű vagy rendszeres gyermekvédelmi kedvezményben részesülő tanulók sorolhatók ebbe a csoportba, kiemelt célcsoportnak minősül a roma/cigány gyermekek és fiatalok köre.

A Tanoda másodlagos célcsoportját e gyermekek és fiatalok családjai, másrészt a nem hátrányos helyzetű kortárs csoportok képezik. Előbbi csoport bevonásának oka, hogy a tanodai célkitűzések megvalósításában a család együttműködése növeli a siker esélyét, lehetőség szerint fejlesztő és motiváló hatást fejt ki a szülők és a testvérek irányába is.

**A tanoda működését 30 fő tanulóval indítanánk be,** 10 tanuló tartalék listán szerepelne. Az általános iskola 4. osztályától, valamint a felső tagozatosokból kerülhetnek be a tanodába a gyerekek. Koncentrálunk: azokra a tanulókra, akik szeretnének, továbbtanulni de segítő légkör hiányában nem juthatnának el a középiskolába, illetve az egyetemre, főiskolára.

**A Tanoda a részt vevő tanulók számára ingyenes!**

### **A tanoda helye:**

A tanoda elhelyezésében, Szerep község Önkormányzata segítségét kérem, hogy biztosítson egy olyan épületet, épület részt, ahol olyan légkör jöhet létre, mely garantálja a nyugodt tanulást, a bizalmas kapcsolati rendszer, otthonosság érzésének meglétét. Ez az épület, ahol a tanodai tevékenységek zavartalanul, folyamatosan időkorlát nélkül bonyolódhatnak.

A tanoda helyszínének kiválasztása során – amennyiben ez megoldható - figyelemmel kell lenni arra, hogy a megvalósítás helyszínén az alapvető tisztálkodási lehetőségek biztosítottak legyenek.

### **Nyitva tartás:**

A Tanoda a hét 5 napján, délutánonként minimum 3 órát tartana nyitva és igény szerint hét végén is.

### **Együttműködések biztosítása:**

- A Tanoda szoros együttműködést alakít ki, azon köznevelési intézménnyel, amelynek a bevont gyermekek a tanulói (tanulók nyomon követése, rendszeres szakmai kapcsolattartás),
- valamint szoros együttműködés a szülőkkel, pl. az iskolai igazolatlan hiányzások csökkentése, pozitív jövőkép kialakítása érdekében,
- együttműködési lehetőségek feltárása, kialakítása és működtetése (továbbá a szociális és gyermekjóléti intézményekkel, települési/területi nemzetiségi önkormányzattal)
- további érintett intézményekkel/szervezetekkel (pl. helyi civil szervezetekkel, Új Nemzedék Központ által működtetett helyi irodákkal)
- felsőoktatási intézményekkel (önkéntesek bevonása, pedagógusjelöltek és egyéb segítő szakmákat tanulók részére gyakorlati hely biztosítása, roma szakkollégiumokkal történő kapcsolatfelvétel)

**Kérem a tisztelt képviselő testületet, közös céljaink támogatására!**

**SZIMPÁTIA ALAPÍTVÁNY**  
4150 Püspökladány, Kálvin J. u. 23.  
Adószám: 18541076-1-09  
Szála.sz.: 60700050-10003602

*Tóthné Egri Erzsébet*  
**Tóthné Egri Erzsébet**  
Szimpátia alapítvány képviselője

Püspökladány Város Önkormányzata  
4150 Püspökladány, Bocskai u. 2.  
**Telefon** 54/451-510  
www.pupokladany.hu

# JÁRÁSI SZINTŰ ESÉLYELYTEREMTŐ

## PROGRAMTERV

### PÜSPÖKLADÁNYI JÁRÁS

2015-2020

**Készült: Püspökladány Város Önkormányzata részére**  
**Projekt: ÁROP-1.A.3-2014-2015-0002**



**Európai Unió**  
Európai Szociális  
Alap



**BEFEKTETÉS A JÖVŐBE**

# TARTALOMJEGYZÉK

## Tartalom

Bevezető.....	2
Kapcsolódó jogszabályi háttér .....	3
Együttműködő partnerek.....	23
Együttműködő partnerek bemutatása .....	23
Lakhatás, lakáshoz jutás, lakhatási szegregáció .....	75
Foglalkoztatás .....	84
Foglalkoztatottság, munkaerő-piaci integráció .....	84
Oktatás .....	132
<b>Kultúra.....</b>	<b>153</b>
Egészségügy .....	196
Szociális helyzet .....	210
Helyi partnerség, lakossági önszerveződések, civil szervezetek társadalmi felelősségvállalása.....	223
Táblázatok 1. számú melléklet.....	1
Összegző táblázat – 2. számú melléklet.....	1
Intézkedési terv .....	1

## Bevezető

A JEP sablon célja, hogy a járási központú önkormányzatok számára szakmailag megalapozott helyzetelemzést és tervet tudjanak készíteni az esélyegyenlőség területén, ezzel biztosítva a megvalósítás sikerességét.

- JEP SABLON 1. számú melléklet – Táblázatok magyarázatokkal
- JEP SABLON 2. számú melléklet – Intézkedési terv táblázat

**Vizsgálandó területek:** lakhatási, foglalkoztatási, oktatási, egészségügyi és szociális helyzet

**Célcsoportok:** mélyszegénységben élők és romák, gyermekek, nők, idősek és fogyatékossgal élő személyek

A Püspökladányi Járás a **Járási Esélyteremtő Programterv (JEP)** elfogadásával érvényesíteni kívánja:

az egyenlő bánásmód, és az esélyegyenlőség biztosításának követelményét, a közszolgáltatásokhoz történő egyenlő hozzáférés elvét, a diszkriminációmentességet, szegregációmentességet,

- a lakhatás
- a foglalkoztatás,
- az oktatás,
- a kultúra,
- az egészségügy
- és a szociális biztonság területén.

### A helyzetelemzés célja

- Esélyegyenlőségi szempontból fókuszban lévő célcsoportok helyzetének feltárása (adatgyűjtés, problématerületek beazonosítása).
- Áttekinteni a célcsoportok szolgáltatásokhoz történő hozzáféréseinek alakulását, valamint feltárni az ezeken a területeken jelentkező problémákat.
- Meghatározni az esélyegyenlőséget elősegítő feladatokat, és azokat a területeket, melyek fejlesztésre szorulnak az egyenlő bánásmód érdekében

### Az intézkedés célja

- A célcsoportok helyzetének javítása beavatkozások tervezésével.
- Együttműködési rendszer felállítása, amely a programalkotás és végrehajtás során biztosítja majd a megvalósítás, nyomon követés, ellenőrzés-értékelés, kiigazítás támogató strukturális rendszerét.

## KAPCSOLÓDÓ JOGSZABÁLYI HÁTTÉR

- az egyenlő bánásmódról és az esélyegyenlőség előmozdításáról szóló 2003. évi CXXV. törvény (továbbiakban: Ebktv.)
- a helyi esélyegyenlőségi programok elkészítésének szabályairól és az esélyegyenlőségi mentorokról” szóló 321/2011. (XII.27.) Korm. rendelet „2. A helyi esélyegyenlőségi program elkészítésének szempontjai” fejezete
- a helyi esélyegyenlőségi program elkészítésének részletes szabályairól szóló 2/2012 (VI.5.) EMMI rendelet
- a Magyarország helyi önkormányzatairól szóló 2011. évi CLXXXIX. törvény (továbbiakban: Mötv.)
- a szociális igazgatásról és szociális ellátásokról szóló 1993. évi III. törvény (továbbiakban: Szt.)
- a foglalkoztatás elősegítéséről és a munkanélküliek ellátásáról szóló 1991. évi IV. törvény (továbbiakban: Ft.)
- a nemzetiségek jogairól szóló 2011. évi CLXXIX. törvény (továbbiakban: nemzetiségi törvény)
- az egészségügyről szóló 1997. évi CLIV. törvény (továbbiakban: Eütv.)
- a gyermekek védelméről és a gyámügyi igazgatásról szóló 1997. évi XXXI. törvény (továbbiakban: Gyvt.)
- a nemzeti köznevelésről szóló 2011. évi CXCV. törvény (továbbiakban: Nktv.)
- a muzeális intézményekről, a nyilvános könyvtári ellátásról és a közművelődésről szóló 1997. évi CXL. törvény

előírásaira.

## Az esélyegyenlőség javítását célzó Uniós és hazai stratégiák:

### 1. EU 2020 stratégia

Céljai: - foglalkoztatás: a foglalkoztatási arány elérje a 75 %-ot

- kutatás és fejlesztés: EU GDP-jének 3%
- éghajlatváltozás/energia: üvegházhatás csökkentése, megújuló energiaforrások arányának növelése, energiahatékonyság növelése
- oktatás: lemorzsolódási arány 10% alá csökkentése, 30-34 év közöttiek 40%-a rendelkezzen felsőfokú végzettséggel.
- Szegénység/társadalmi kirekesztés: 20 millióval csökkenjen azok száma, akik nyomorban és társadalmi kirekesztettségben élnek, vagy azzal veszélyeztetettek.

Magyarország a következő hét éves időszakban összesen 7480 milliárd forintot használhat fel. Az összes forrás 60%-át a Gazdaságfejlesztésre fordíthatjuk majd, melynek részét képezi a foglalkoztatottság elősegítése is. Az előző időszakhoz képest másfélszer több forrás jut majd munkahelyteremtésre, háromszor több a kutatás-fejlesztésre és innovációra, energiahatékonyságra és az infokommunikációs szektor fejlesztésére pedig a korábbi

dupláját használhatjuk fel. A teljes pénzügyi keret legalább 15 százalékát közvetlenül a kis- és középvállalkozások megerősítésére fordítják majd, és a pályázati rendszerben is több változásra számíthatunk.

## **2. Nemzeti Reform Program**

- foglalkoztatás: alacsony aktivitás és foglalkoztatottság növelése, inaktív csoportok visszavezetése a munkaerőpiacra
- oktatás: minőség és hatékonyság fejlesztése, képzettségi szint javítása, lemorzsolódás csökkentése
- társadalmi felzárkózás: hátrányos helyzetűek helyzetének javítása

## **3. Nemzeti Társadalmi Felzárkózási Stratégia**

- Területi felzárkózási koordináció központja a Türr István Képző és Kutató Intézet
- A stratégia négy pillére: oktatás, foglalkoztatás, egészségügy, lakhatás.

## **4. „Legyen jobb a gyerekeknek!” 2007-2032 Nemzeti Stratégia**

- a szegénységi ciklus megszakításának szükségessége indokolta

A gyermekszegénység ott nagyobb arányú, ahol együttesen vannak jelen a területi hátrányok (hátrányos helyzetű térség, település, városrész), és egyéb hátrányok (szülők alacsony iskolázottsága, tartós munkanélkülisége, stb.), valamint a jó színvonalú szolgáltatásokhoz való hozzáférés nehézségei (pl. bölcsőde, óvoda hiánya) is jelentkeznek.

## **5. Európai Fogvatékosügyi Stratégia**

## **6. Roma Integráció Évtizede Program**

Négy prioritási területe: oktatás, foglalkoztatás, lakhatás, egészségügy. A stratégiai tervben meghatározott feladatok területi és szociális szempontok alapján határozzák meg az intézkedéseket. Az antidiszkrimináció és a kultúra területén van lehetőség arra, hogy a romák, mint önálló célcsoport kerüljenek meghatározásra.

## **7. Nemzeti Ifjúsági Stratégia 2009-2024**

## **8. A Nők és Férfiak Társadalmi Egyelőségét Elősegítő Nemzeti Stratégia – Irányok és Célok 2010-2021**

A stratégia 6 prioritást határoz meg:

- foglalkoztatási és fizetési aránytalanság felszámolása



- szakmai és magán- családi élet összehangolása
- erőszak elleni hatékony fellépés
- politikai és gazdasági döntéshozók közötti nemi aránytalanság csökkentése
- sztereotípiák visszaszorítása
- stratégiai célkitűzések megvalósításához kapcsolódó szakmai megalapozás

## Vállalt feladatok, járásban felmerülő problémák összegzése

Püspökladány Város Önkormányzata, és természetesen a járás többi települése is feladatának érzi, hogy az esélyegyenlőség folyamatosan érvényesüljön, a különböző önkormányzati határozatok meghozatalában, intézkedések megtételében. E mellett cél, a hátrányos megkülönböztetés csökkentése, megszüntetése, a megkülönböztetéstől mentes gondolkodás erősítése.

A cél, olyan tevékenységek megvalósítása, amelyek valóban hozzájárulnak az esélyegyenlőségi célcsoportokhoz tartozók helyzetének pozitív irányba történő elmozdításhoz. Ehhez viszont elengedhetetlen, hogy a járási települések egységesen és összhangban cselekedjenek. További cél, hogy a helyi esélyegyenlőségi programok intézkedési tervében foglaltakat megvalósítsák, járási szinten összehangolják.

Püspökladány és a járás többi települése hasonló esélyegyenlőségi problémákkal küzd, hasonló célcsoportokat kell megcélolniuk a társadalmi felzárkózást elősegítő tevékenységeik során. A bevonni kívánt települések mindegyikének esélyegyenlőségi célcsoportja azonos: romák és mélyszegénységben élők, gyermekek, nők, idősek és fogyatékkal élők. Az esélyegyenlőség kérdésében az egyik legsúlyosabb gondot a szegénységben élők és a roma népesség helyzetének fokozatos romlása jelenti. A velük kapcsolatos problémák vizsgálatakor fontos figyelembe venni, hogy a mélyszegénységben élők és a romák helyzete teljes egészében nem független egymástól, a két csoport fedésben van egymással, így indokolt a két csoport problémáit együtt kezelni. 2011-es felmérések szerint a magyar lakosság harmada, körülbelül 3 millióan, a szegénységi küszöb alatt élnek, nekik mintegy a fele mélyszegénységben él. A romák egy része ehhez a csoporthoz tartozik.

A gyermekek kapcsán, mint esélyegyenlőségi célcsoport olyan problémák merülnek fel, mint veszélyeztetettség, a hátrányos és halmozottan hátrányos helyzet.

A nők esetében alapvető probléma, hogy nincs kifejezetten az ő helyzetüket felmérő kutatás. A célcsoportra jellemző továbbá, hogy magasabb a nők esetében a tartós munkanélküliség, valamint GYES után nehezen tudnak újra munkába állni, kevés a lehetőség 4 órás munkavállalásra. Nincs egyáltalán, vagy nincs elegendően kiépített gyermeknevelést támogató szolgáltatás.

Az idősök legfőbb esélyegyenlőségi problémáját az okozza, hogy nincs a részükre elegendő szakosított ellátás, ápolást, ellátást biztosító intézmény, sem átmeneti elhelyezést nyújtó intézmény. Problémát jelent, hogy magas a járásban az 55 év felettek munkanélküliségének aránya. Továbbá szükséges az idős személyek környezetének, otthonának védelmet szolgáló intézkedések bővítése.

A nőkhöz hasonlóan a fogyatékkal élőkkel kapcsolatos felmérések száma is alacsony. A járás több településének intézményeiben is szükséges az akadálymentesítés. Általános probléma, hogy magas a munkanélküliek száma a fogyatékkal élő körében, valamint alacsony az ismertsége a fogyatékkal élőket segítő civil szervezeteknek.

A legfőbb közös problémát tehát a társadalmi konfliktusok, a foglalkoztatás problémái és a lakosságmegtartás kihívásai jelentik. Jelen projektben lehetőség nyílik arra, hogy kifejezetten és célzottan az esélyegyenlőség érdekében tudjanak a települések összefogni és azt követően cselekedni.

## Az együttműködések létrejöttének indokoltsága

A térségben általános problémaforrásként jelenik meg, hogy nem létezik egy olyan együttműködési program, melynek keretén belül az együttműködő partnerek összefogáson keresztül tudnának megoldani a teljes területre jellemző esélyegyenlőségi, felzárkózási problémákat. Erre is adnának választ a járási szintű együttműködés erősítése érdekében megszervezett rendezvények. Elengedhetetlenek ezek a találkozók, hiszen ezzel érhető el igazán értelmi és érzelmi bevonódás, illetve a tényleges elkötelezettség azáltal, hogy egymás megismerésén keresztül azonosulásra lesznek képesek a résztvevők az egy közös

# BEVEZETŐ

cél érdekében, így pedig a jövőbeli együttműködés is sokkal erősebbé válhat, mely alapja a projekt során megvalósuló minden tevékenységnek. A jó kapcsolat kialakítása nagyban elősegítheti a 2014-2020 között történő felzárkózási és esélyegyenlőségi helyi, valamint járási fejlesztések sikerességét is.

## A Püspökladányi járás bemutatása



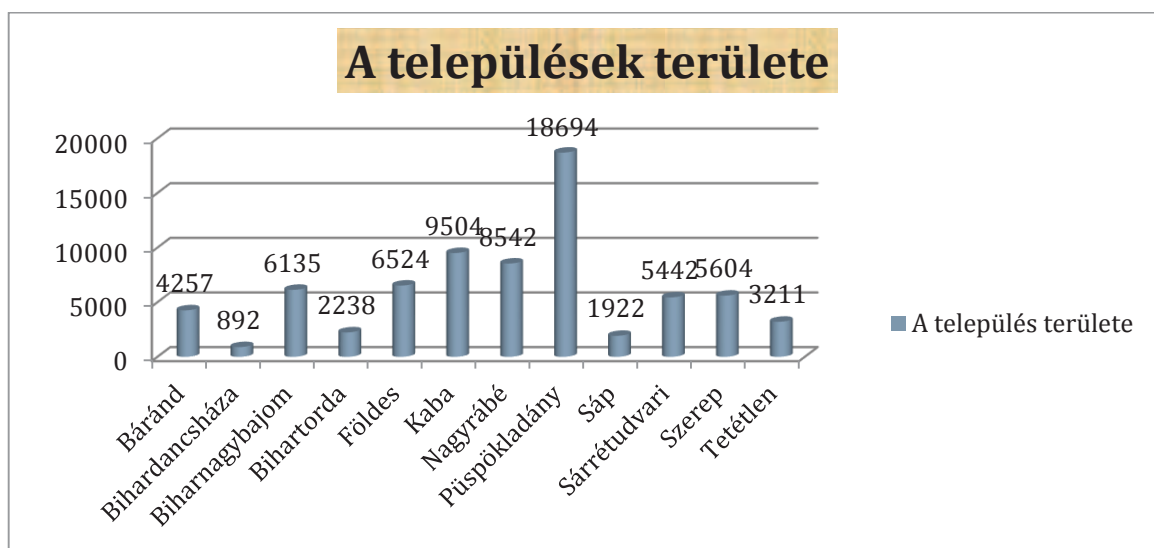
A Püspökladányi járás Hajdú-Bihar megyéhez tartozó járás, székhelye Püspökladány. Területe 729,65 km<sup>2</sup>, népessége 40 560 fő volt a 2013. évi adatok szerint. Két város (Püspökladány és Kaba) és 10 község tartozik hozzá.

### Demográfiai adatok

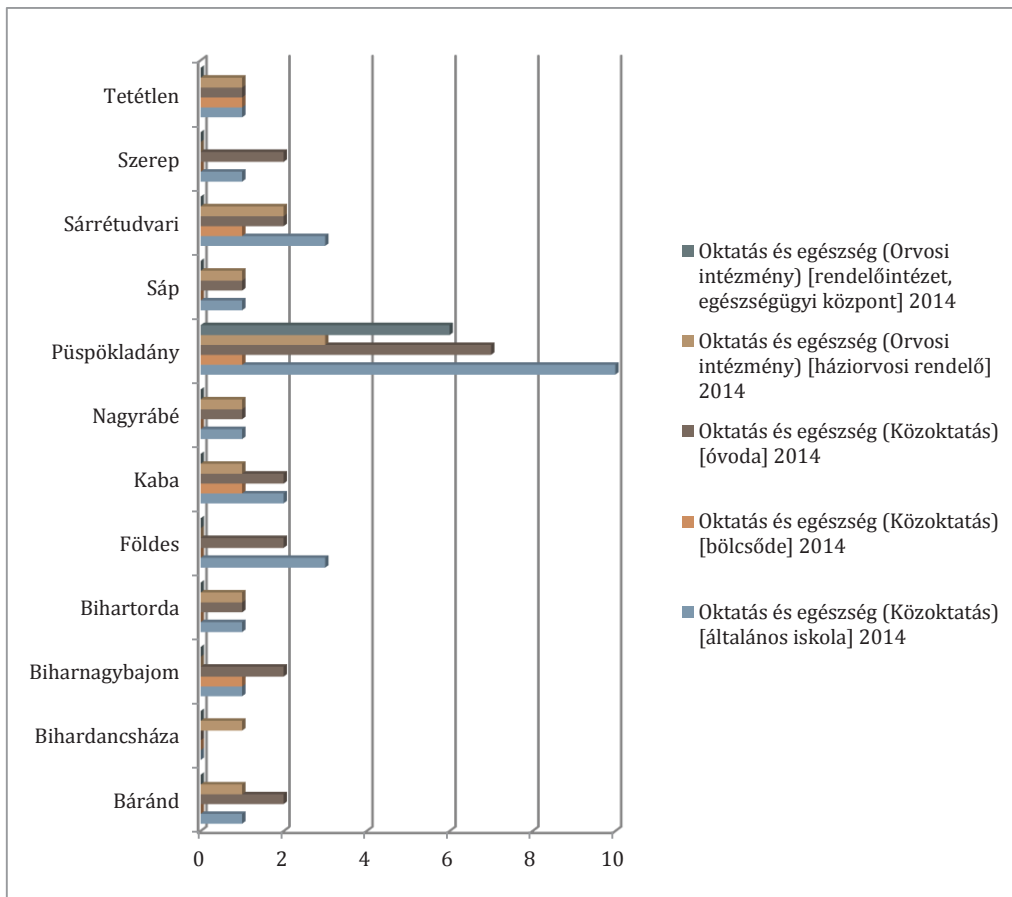
Település	A település területe
Báránd	4257

# BEVEZETŐ

Bihardancsháza	892
Biharnagybajom	6135
Bihartorda	2238
Földes	6524
Kaba	9504
Nagyrábé	8542
Püspökladány	18694
Sáp	1922
Sárrétudvari	5442
Szerep	5604
Tetétlen	3211
Összesen	72965



## Intézményi ellátottság (db)



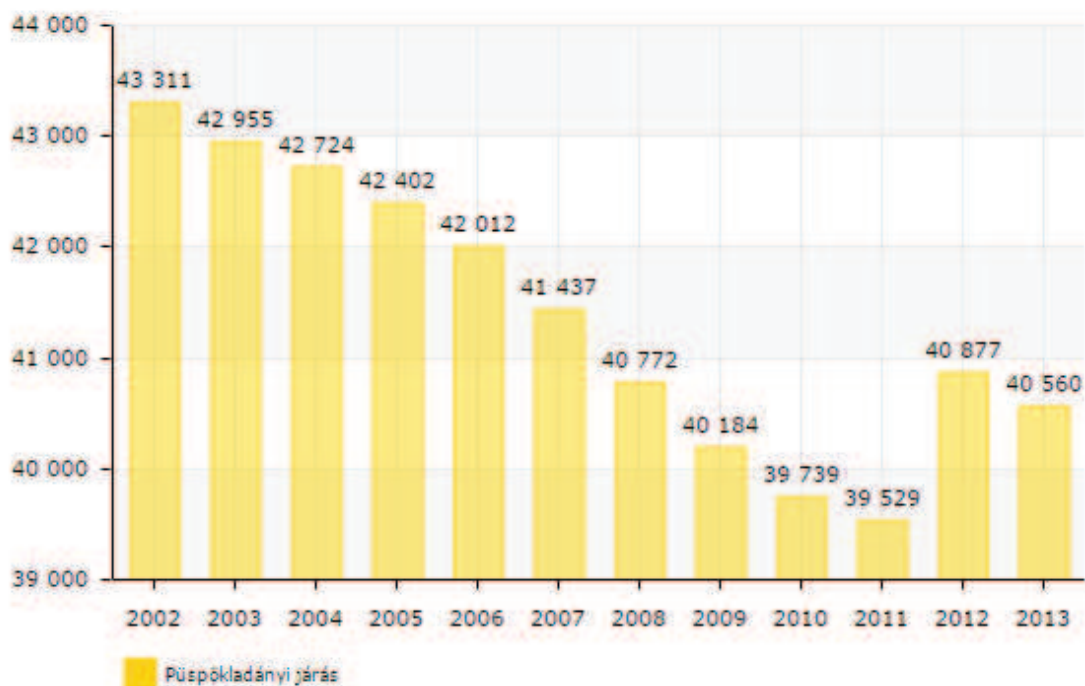
# BEVEZETŐ

Lakónépesség száma az év végén (fő)

Település	Lakónépesség száma az év végén 2009	Lakónépességből a férfiak száma az év végén 2009	Lakónépességből a nők száma az év végén 2009	Lakónépesség száma az év végén 2010	Lakónépességből a férfiak száma az év végén 2010	Lakónépességből a nők száma az év végén 2010	Lakónépesség száma az év végén 2011	Lakónépességből a férfiak száma az év végén 2011	Lakónépességből a nők száma az év végén 2011	Lakónépesség száma az év végén 2012	Lakónépességből a férfiak száma az év végén 2012	Lakónépességből a nők száma az év végén 2012	Lakónépesség száma az év végén 2013	Lakónépességből a férfiak száma az év végén 2013	Lakónépességből a nők száma az év végén 2013	Lakónépesség száma az év végén 2014
Báránd	2586	1277	1309	2543	1264	1279	2530	1254	1276	2667	1319	1348	2635	1317	1318	2717
Bihardancsháza	198	108	90	185	101	84	180	97	83	180	91	89	184	96	88	177
Biharnagybajom	2775	1364	1411	2725	1334	1391	2731	1348	1383	2840	1417	1423	2845	1426	1419	2683
Bihartorda	913	429	484	890	416	474	897	418	479	968	464	504	955	452	503	919
Földes	4057	1994	2063	4045	1992	2053	3998	1952	2046	4069	1970	2099	3996	1941	2055	3960
Kaba	6000	2980	3020	5922	2954	2968	5932	2966	2966	6005	2978	3027	5946	2943	3003	5884
Nagyrabé	2045	1003	1042	2013	991	1022	1974	972	1002	2164	1044	1120	2167	1034	1133	2096
Püspökladány	14915	7257	7658	14798	7203	7595	14698	7127	7571	15008	7243	7765	14815	7144	7671	14585
Sáp	955	451	504	927	436	491	938	439	499	1002	502	500	975	482	493	n.a.
Sárrétudvari	2812	1421	1391	2792	1405	1387	2751	1372	1379	2976	1481	1495	2996	1498	1498	2885
Szerep	1527	780	747	1523	780	743	1506	776	730	1576	801	775	1604	811	793	n.a.
Tetétlen	1401	713	688	1376	706	670	1394	710	684	1422	713	709	1442	721	721	n.a.

# BEVEZETŐ

(c) 2015 Lechner Nonprofit Kft. Készült a TeIR-rel.



Állandó népesség 2013. (fő)

Település	Állan-dó népes-ség, férfiak összesen 2013	Állan-dó népes-ség, nők összesen 2013	Álla-ndó nép-essé-gből a 0-2 éves ek szá-ma 2013	Álla-ndó nép-essé-gből a 0-14 éves férfiak szá-ma 2013	Álla-ndó nép-essé-gből a 0-14 éves nők szá-ma 2013	Álla-ndó nép-essé-gből a 15-17 éves férfiak szá-ma 2013	Álla-ndó nép-essé-gből a 15-17 éves nők szá-ma 2013	Álla-ndó nép-essé-gből a 18-54 éves nők szá-ma 2013	Álla-ndó nép-essé-gből a 18-59 éves férfiak szá-ma 2013	Álla-ndó nép-essé-gből a 60-64 éves férfiak szá-ma 2013	Álla-ndó nép-essé-gből a 60-64 éves nők szá-ma 2013	Álla-ndó nép-essé-gből a 65-X éves férfiak szá-ma 2013	Álla-ndó nép-essé-gből a 65-X éves nők szá-ma 2013
Bárán-d	1376	1341	73	190	191	30	40	616	850	109	121	197	271
Bihar-dancs háza	108	91	5	11	9	3	4	35	65	5	4	24	37

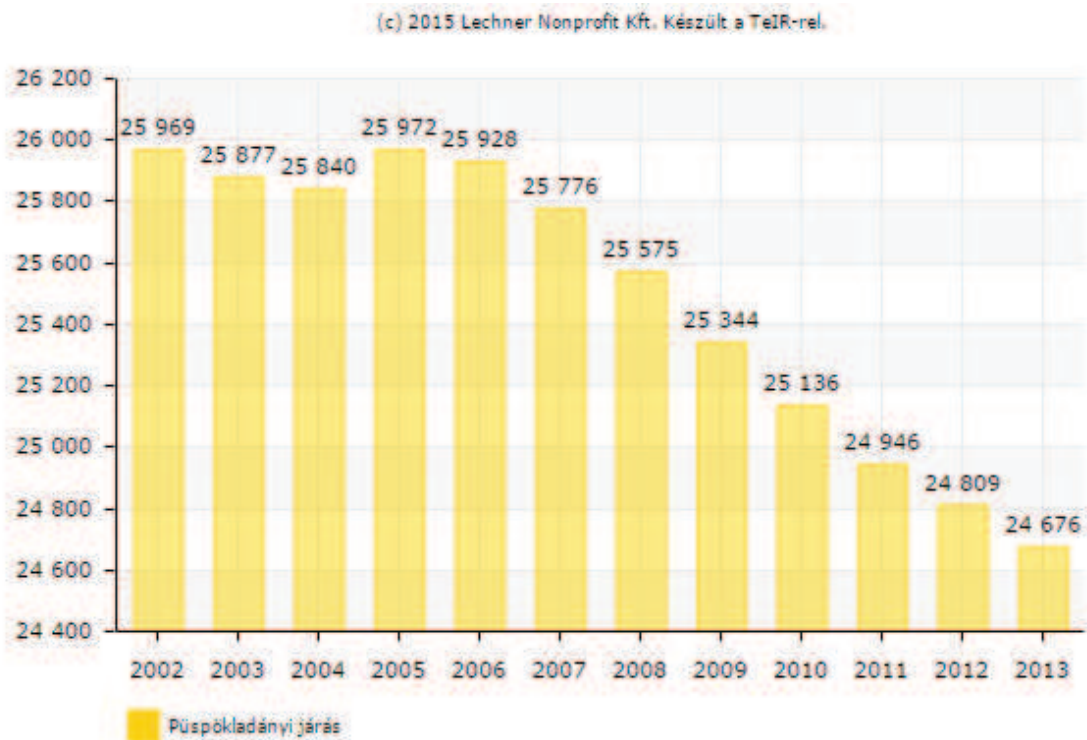
# BEVEZETŐ

<b>Bihar nagybajom</b>	145 7	144 5	102	320	278	65	71	671	827	85	61	160	263
<b>Bihartorda</b>	485	521	28	72	83	21	18	242	302	29	29	61	106
<b>Földes</b>	200 5	214 0	90	265	266	72	83	100 7	123 6	138	153	294	474
<b>Kaba</b>	306 3	306 2	130	398	376	101	117	154 1	199 7	202	200	365	592
<b>Nagyrabé</b>	108 6	115 0	59	164	154	41	35	559	664	87	73	130	243
<b>Püspökladány</b>	738 9	778 9	360	103 7	972	289	237	395 1	468 7	479	532	897	145 6
<b>Sáp</b>	498	521	33	114	107	19	28	243	290	30	29	45	84
<b>Sárrétudvari</b>	152 2	154 3	92	269	275	63	55	746	944	89	101	157	259
<b>Szerépi</b>	827	782	62	163	160	30	43	348	503	46	60	85	125
<b>Tetétlen</b>	710	679	52	118	106	28	36	318	438	38	38	88	136



# BEVEZETŐ

Állandó népességből a 18-59 évesek száma (fő)



A járás demográfiai adatait vizsgálva fontos a következő táblázatok és grafikonok tanulmányozása is:

# BEVEZETŐ

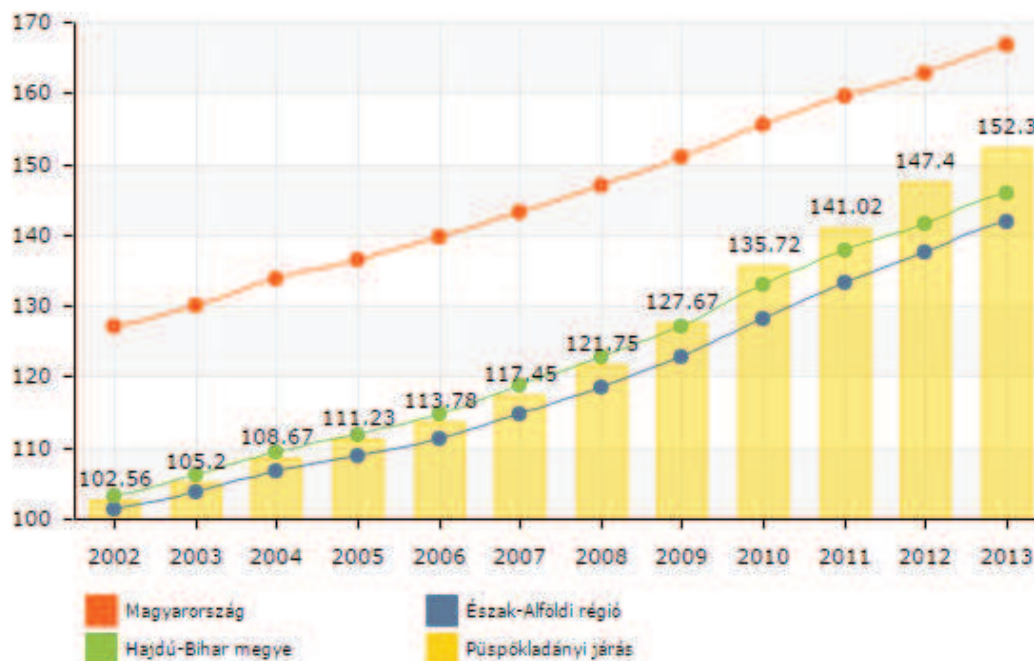
Öregedési index (fő)

Település	Állandó népességből a 14 évesek száma 2009	Állandó népességből a 65-X évesek száma 2009	Állandó népességből a 14 évesek száma 2010	Állandó népességből a 65-X évesek száma 2010	Állandó népességből a 14 évesek száma 2011	Állandó népességből a 65-X évesek száma 2011	Állandó népességből a 14 évesek száma 2012	Állandó népességből a 65-X évesek száma 2012	Állandó népességből a 14 évesek száma 2013	Állandó népességből a 65-X évesek száma 2013	Állandó népességből a 14 évesek száma 2014	Állandó népességből a 65-X évesek száma 2014
Báránd	410	448	398	440	386	451	386	449	381	468	454	468
Bihardancsháza	25	54	21	52	20	58	23	59	20	61	16	55
Biharnagybajom	660	418	644	412	623	412	607	413	598	423	587	408
Bihartorda	184	166	173	165	175	164	165	167	155	167	157	165
Földes	608	747	592	757	578	754	553	763	531	768	531	768
Kaba	900	945	846	935	837	943	775	957	774	957	741	913
Nagyrábé	340	344	326	342	299	343	313	358	318	373	318	373
Püspökladány	2287	2222	2196	2236	2128	2223	2061	2272	2009	2353	1998	2406
Sáp	244	132	234	129	242	134	232	130	221	129	n.a.	n.a.
Sárrétudvari	567	427	564	409	548	405	542	409	544	416	524	375
Szerep	344	217	325	216	316	205	320	210	323	210	n.a.	n.a.
Tetétlen	246	227	232	230	237	220	230	225	224	224	n.a.	n.a.

## Öregedési mutató

Állandó népességből a 100 0-14 évesre jutó 60-x évesek száma

(c) 2015 Lechner Nonprofit Kft. Készült a TeIR-rel.



Az öregedési index egy statisztikai mutatószám százalékban kifejezve. Azt mutatja meg, hogy mennyi az idős (65 év feletti) népesség aránya a fiatal (14 év alatti) népességhez képest. Másként: 100 fő 14 év alatti lakosra jutó 65 év feletti lakos száma. Amennyiben 100 alatti az index, akkor túlsúlyban vannak a 14 év alattiak, vagyis fiatalos a népességszerkezet. Ha az index 100 felett van, akkor a 65 év felettiak vannak többen, és a település elöregedő.

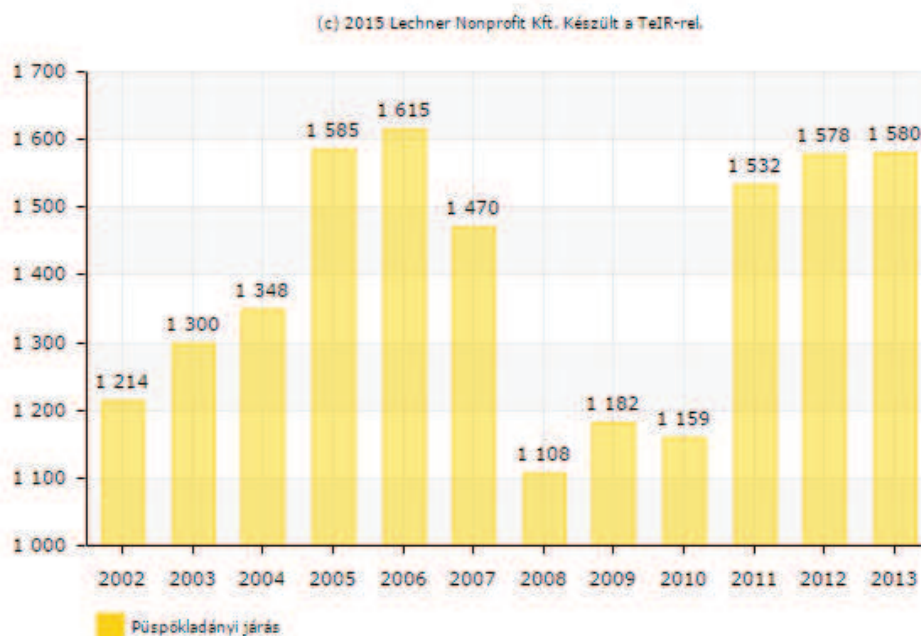
Az öregedési index praktikus mutatószám, mert időben, térben könnyen összehasonlíthatóan fejezi ki a népességben történő változást. Ugyanakkor a változások okait további elemzésekkel kell feltárni. Így például az öregedési index növekszik, ha az össznépességben belül emelkedik az időskorúak száma, az index csökken, ha emelkedik a születések száma és a 14 év alatti korosztály száma, például a termékenység növekedésével. Egy adott területi egység népességének korösszetételében, és így az öregedési indexében is,

változást okoznak a ki- és beköltözések, a lakóhely változtatások is. Többnyire a fiatal, magasabb termékenységű korosztály költözik el, és az idősebbek maradnak helyben.

Amint az a táblázatban is jól látható, a járás településein a 65 év feletti lakosság túlsúlya a jellemző, azaz a települések előregedése figyelhető meg. Ennek oka lehet a feljebb említett elvándorlás is. Ezt mutatja a következő táblázat:

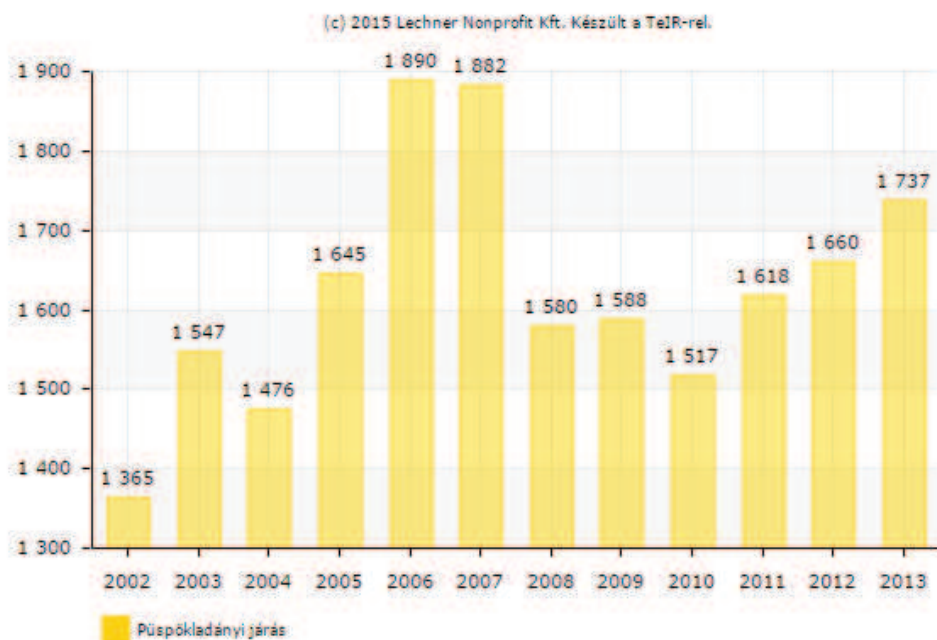
## Odavándorlások száma (fő)

Állandó és ideiglenes belföldi odavándorlások összege,



## Elvándorlások száma (fő)

Állandó és ideiglenes belföldi elvándorlások összege.



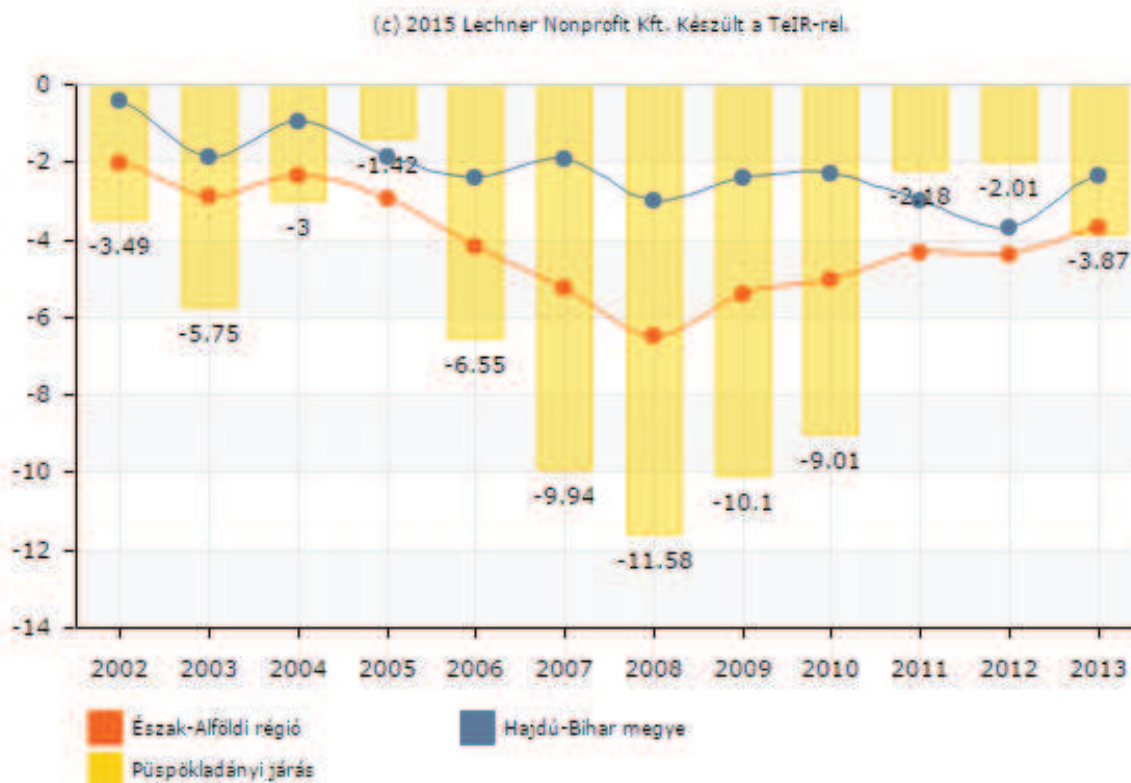
# BEVEZETŐ

## Belföldi vándorlások (fő)

Település	Állandó elvándorlások száma 2009	Állandó odavándorlások száma 2009	Állandó elvándorlások száma 2010	Állandó odavándorlások száma 2010	Állandó elvándorlások száma 2011	Állandó odavándorlások száma 2011	Állandó elvándorlások száma 2012	Állandó odavándorlások száma 2012	Állandó elvándorlások száma 2013	Állandó odavándorlások száma 2013	Állandó elvándorlások száma 2014	Állandó odavándorlások száma 2014
Báránd	67	70	49	57	65	50	54	37	50	36	52	57
Bihardancsháza	2	10	7	2	2	3	1	6	2	6	2	2
Biharnagybajom	62	55	78	37	44	55	67	26	57	60	59	30
Bihartorda	49	62	49	33	35	32	27	28	53	54	n.a.	n.a.
Földes	47	60	55	52	66	50	51	59	59	42	20	10
Kaba	114	74	134	77	77	96	93	74	97	79	n.a.	n.a.
Nagyrábé	60	49	44	36	45	33	44	52	55	61	55	53
Püspökladány	274	173	206	164	246	159	206	167	272	174	n.a.	n.a.
Sáp	34	26	27	22	32	36	33	35	33	18	n.a.	n.a.
Sárrétudvari	61	58	50	71	57	41	66	56	56	68	56	68
Szerep	119	36	81	54	60	54	36	60	26	49	n.a.	n.a.
Tetétlen	35	53	55	43	54	38	27	24	19	20	n.a.	n.a.

Forrás: TeIR, KSH-TSTAR

Vándorlási egyenleg (ezrelék)

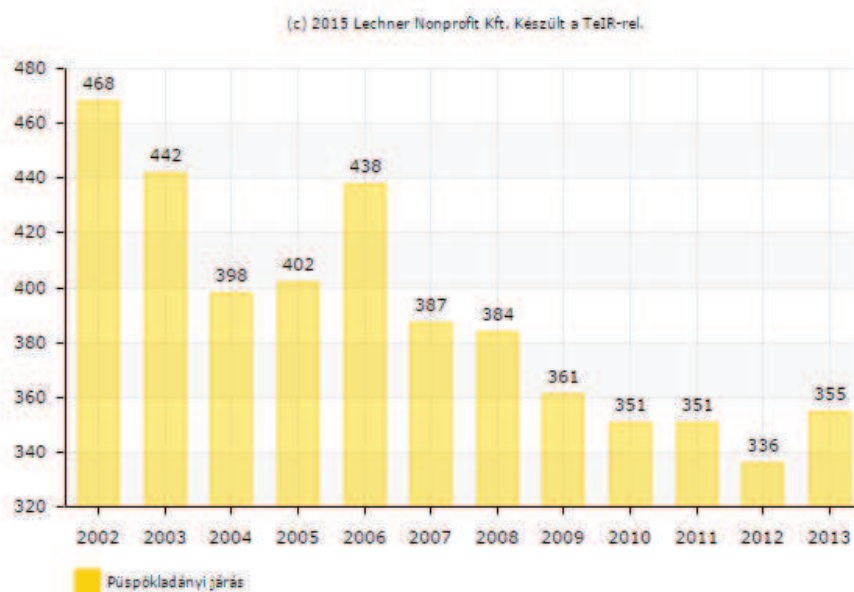


A belföldi vándorlás iránya és mértéke lényegesen módosíthatja egy adott terület népességének a születések és halálozások által meghatározott lélekszámát. 2014-ben az állandó vándorlások száma a korábbi évek csökkenő tendenciájától eltérően növekedett. A régiók közül a leggyengébb Észak-Magyarország és Észak-Alföld népességmegtartó ereje volt, míg a megyék esetében 2014-ben is a korábbi évekhez hasonlóan Borsod-Abaúj-Zemplén, Szabolcs-Szatmár-Bereg, Hajdú-Bihar és Jász-Nagykun-Szolnok megyéből vándoroltak el a legtöbben.

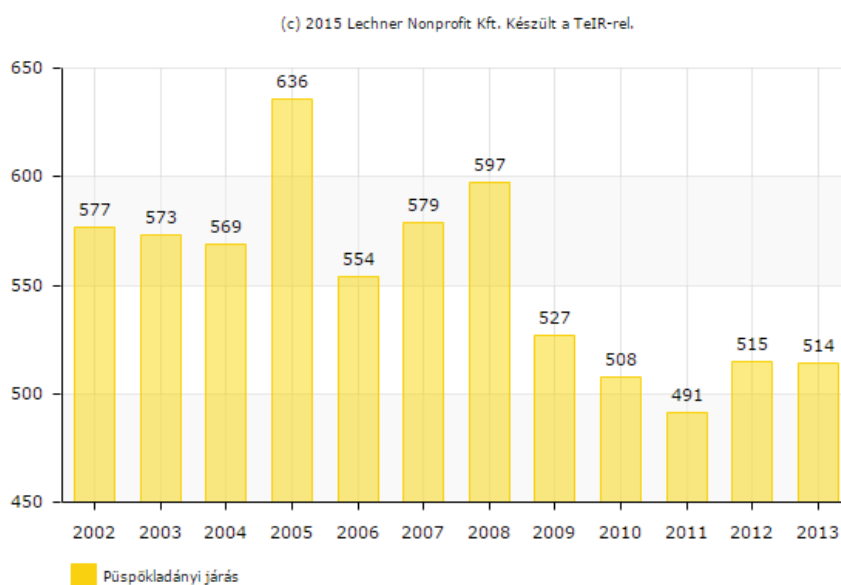
A belföldi vándorlásokat úgy tudjuk kiszámolni, hogy az odavándorlásból kivonjuk az elvándorlást. Ez az adat az adott település vonzerejét mutatja: ha pozitív az egyenleg, akkor az odaköltözés, ha negatív, akkor az elvándorlás jellemző.

A táblázat adatait vizsgálva láthatjuk, hogy a járásban főleg az elvándorlás jellemző, de az éveket vizsgálva az is megállapítható, hogy az elvándorlási egyenleg 2011-2012-ben rohamosan csökkent, míg 2013-ban újra növekedésnek indult.

Élveszületések száma (fő)



Halálozások száma (fő)





# BEVEZETŐ

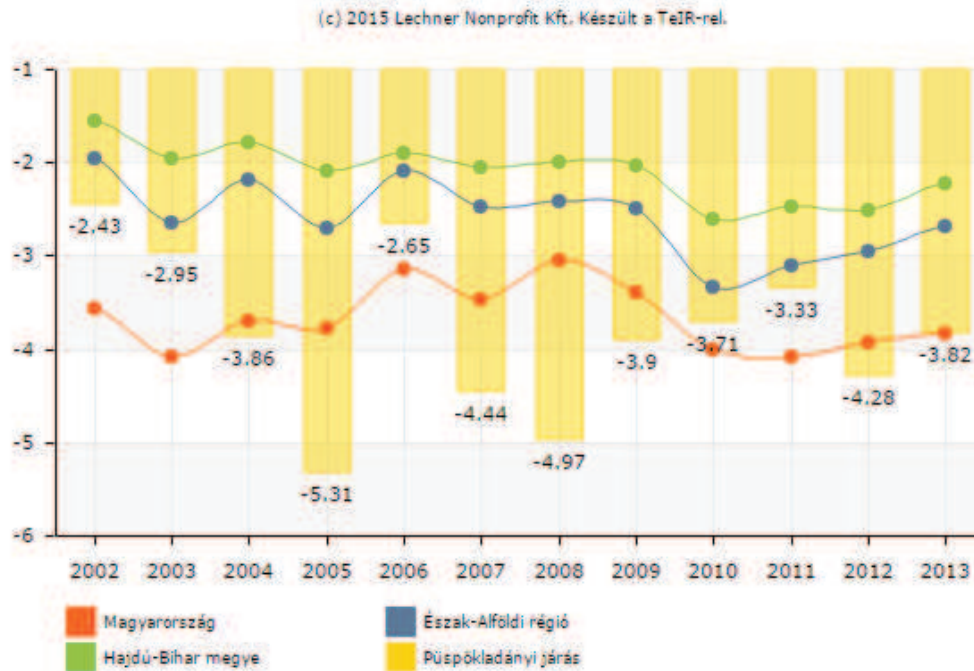
Természetes szaporodás (fő)

Település	Élvezületek száma 2009	Halálozások száma 2009	Élvezületek száma 2010	Halálozások száma 2010	Élvezületek száma 2011	Halálozások száma 2011	Élvezületek száma 2012	Halálozások száma 2012	Élvezületek száma 2013	Halálozások száma 2013	Élvezületek száma 2014	Halálozások száma 2014
Báránd	24	40	18	51	21	33	29	49	20	30	24	34
Bihardancsháza	1	4	0	5	1	3	2	4	2	3	0	8
Biharnagybajom	39	34	37	34	23	26	35	43	32	33	34	40
Bihartorda	14	9	6	8	10	10	10	10	4	13	10	9
Földes	29	49	35	48	25	54	21	53	32	57	34	56
Kaba	46	76	37	80	47	68	32	74	51	78	57	86
Nagyrábé	15	34	18	25	11	31	23	34	20	27	15	27
Püspökladány	116	175	126	164	136	180	114	162	112	179	132	204
Sáp	11	18	13	13	15	12	6	14	10	17	n.a.	n.a.
Sárrétudvari	24	36	29	39	24	30	33	35	32	41	22	n.a.
Szerep	30	23	22	22	21	19	17	21	20	20	n.a.	n.a.
Tetétlen	12	29	10	19	17	25	14	16	20	16	n.a.	n.a.

Forrás: TeIR, KSH-TSTAR

## Természetes szaporodás/fogyás (ezrelék)

Az élveszületések és a halálozások különbözete.



A természetes szaporodás értékét úgy számoljuk ki, hogy az élveszületések számából kivonjuk a halálozások számát. Természetes szaporodásról akkor beszélünk, ha a születések száma meghaladja a halálozásokét (a mutató pozitív előjelű), ellenkező esetben természetes fogyásról van szó (a mutató negatív előjelű). Ez esetben természetes fogyásról beszélünk a járásban, bár 2012-höz képest 2013-ban az élveszületések számának növekedése figyelhető meg.

Összességében tehát elmondható, hogy a fenti adatok is jól tükrözik azt a tényt, hogy a járás aktív lakossága elvándorol a településekről, ami elsősorban a munkahelyek hiányának köszönhető. A településeket az előregedés fenyegeti, így fontos volna a járásban tartani a gazdaságilag aktív és velük együtt a fiatal lakosságot

## Együttműködő partnerek

### EGYÜTTMŰKÖDŐ PARTNEREK BEMUTATÁSA

#### 1. Biharnagybajom

Biharnagybajom község Hajdú-Bihar megye délnyugati részében, a Nagy-Sárrét szívében, a megyeszékhelytől 60 kilométerre található. A település mind közúton, mind vasúton megközelíthető: közúton a 42-es főúttól, Püspökladánytól (a 4212. számú másodrendű úton haladva) 16 kilométer, Berettyóújfalutól (a 4213. számú másodrendű úton haladva) 25 kilométer távolságban érhető el. Vasútállomása a Püspökladány-Szeghalom mellékvonalon helyezkedik el. Püspökladánytól vasúti úton 23 kilométerre, Szeghalomtól 24 kilométerre található.

- területe 6135 ha ebből belterület 275 ha
- lakónépesség 2683 fő
- ingatlanok száma 1210 db
- lakott ingatlanok száma 924 db
- önkormányzati ingatlanok száma 19 db.



#### **Infrastrukturális ellátottság**

##### *Ivóvíz hálózat*

Településünk belterületének ivóvíz hálózati lefedettsége 100%-os, a hálózati vízbekötések száma a településen 1031 db. A vízvezeték hálózat hossza 23389 méter.

*Szennyvíz hálózat kiépítése Biharnagybajomban és Sárrétudvariban közös szennyvíztisztító telep építésével*

Településünkön és Sárrétudvari belterületén 2015 márciusában kezdődött el a szennyvízcsatorna hálózat kiépítése közös szennyvíztisztító telep építésével. 10 db szennyvízátemelővel, 19,44 km házi bekötő csatorna és 6,989 km nyomóvezeték megépítésével valósul meg a beruházás. A házi bekötések száma a két településen összesen 1.917 db.

##### *Belterületi úthálózat*

Biharnagybajom belterületén összesen 21647 fm út található, melyből 18,3 km az Önkormányzat kezelésébe tartozik. A burkolatlan utak hossza meghaladja a 4,5 km-t, mely a burkolt utakkal szemben közel 21%-os arányt jelent.

### *Gázhálózat*

Biharnagybajom belterületén a hálózati lefedettség kb. 75%, a bekötések száma pedig kb. 50%-os az összes ingatlant figyelembe véve.

### *Demográfiai adatok*

Biharnagybajom állandó lakosainak száma 2011. január 1-jén 2932 fő. Az állandó népesség száma 1980 óta folyamatosan – 1981 és 2011 között 759 fővel – csökken. Várhatóan hosszabb távon a negatív tendenciák fognak érvényesülni. Az állandó népesség 1990. január 1-jén Hajdú-Bihar megyében 564.002 fő, Biharnagybajomban 3206 fő volt. 2015. január 1-jei statisztikai adatok szerint a lakónépesség száma 2683 fő.

***A helyi kötelező közszolgáltatások*** az állampolgárok számára elérhetőek, megfelelő színvonalon működnek és minden jogos igényt kielégítenek. Az önkormányzat részben, mint intézményalapító és fenntartó, részben szolgáltatási szerződés útján gondoskodik a közszolgáltatások ellátásáról. Az egyes feladatok ellátása során együttműködik a helyi, nem önkormányzati fenntartású intézményekkel, civil szervezetekkel, gazdasági társaságokkal, a történelmi egyházakkal, a nemzetiségi önkormányzatokkal és egyéb szervezetekkel.

*Biharnagybajom Községi Önkormányzat fenntartásában működő intézmények az alábbiak:*

- Polgármesteri Hivatal;
- Szűcs Sándor Általános Művelődési Központ intézményegységei:
  - o Óvoda intézményegység és a
  - o Művelődési intézményegység.

***A szociális alapszolgáltatással kapcsolatos feladatokat a Támasz Szociális Alapszolgáltatási Központ (4183 Kaba, Jókai u. 4.), látja el településünkön 2011-től.***

***Az Alapszolgáltatási Központ által ellátott feladatok:***

- szociális étkeztetés,
- házi segítségnyújtás,

- jelzőrendszeres házi segítségnyújtás,
- családsegítés,
- nappali ellátások: idősek klubja, pszichiátriai betegek nappali intézménye, szenvedélybetegek nappali intézménye,
- támogató szolgálat,
- gondoskodik a közösségi ellátásokról: pszichiátriai betegek közösségi ellátása, szenvedély betegek közösségi ellátása.

A gyermekek védelméről és a gyámügyi igazgatásról szóló többször módosított 1997. évi XXXI törvény (továbbiakban: Gyvt) alapján szintén az Alapszolgáltatási Központ látja el a gyermekjóléti szolgáltatást, és a 26 férőhelyes bölcsődei ellátást is településünkön. 2013. január 1-jétől a **Klebelsberg Intézményfenntartó Központ Püspökladányi Tankerülete működteti településünkön a Szűcs Sándor Általános és Alapfokú Művészeti Iskolát.**

A Biharnagybajomban élő romák esélyeinek növelését a **Roma Nemzetiségi Önkormányzat** vállalja fel, amely együttműködési megállapodás alapján együtt dolgozik a település önkormányzatával. A Roma Nemzetiségi Önkormányzat tevékenységének nyilvánossá tételéhez Biharnagybajom Községi Önkormányzat irodahelyiséget biztosít. A Roma Nemzetiségi Önkormányzat roma bált, emlék futballmeccset szervez évente 1-1 alkalommal, a roma gyerekek számára mikulás csomagot ajándékoz, valamint részt vesznek roma találkozókön.

## **Helyi közélet bemutatása**

### Óvodai nevelés

Kisbajomban a Mátyás Király úti Óvodában 3 csoportban, valamint Nagybajomban a Bacsó Béla úti Óvodában 2 csoportban biztosítja az Önkormányzat az óvodai feladatok ellátását az óvodások számára. A Mátyás Király úti Óvoda 2012-ben került 100 millió forint ÉAOP uniós forrásból felújításra. A pályázatból akadálymentesen megközelíthető, uniós előírásoknak megfelelő épület került kialakításra. Az épület 1 csoportszobával – így összesen 4 csoportszoba van - és 1 tornaszobával került bővítésre.

A Bacsó Béla úti Óvodában 2014-ben épületenergetikai fejlesztés keretén belül került felújításra KEOP uniós forrásból pályázati forrásból. 2015-ben az óvodába beíratott gyermekek száma: 107 fő.

Az Óvodában kizárólag magyar nyelven roma nemzeti etnikai kisebbségi nevelés is folyik külön foglalkoztatási terv szerint.

## Általános Iskolai oktatás



Az oktatás a Bacsó Béla úti székhely épületben és három telephelyen zajlik. A főépületben kaptak elhelyezést a 2-8.osztályok, a tanulószobai és a napközis csoportok, a tanórán kívüli elfoglaltságok, valamint a művészeti iskola tanulócsoportjai, és itt található az iskola „nagy” tornaterme, valamint a számítógép terem. A Rákóczi út 28. szám alatt ettől az évtől a két 1. osztály kezdi a tanévet. A Rákóczi út 17-19. szám alatti telephelyen egy úgynevezett „kis” tornaterem áll főként az alsós osztályok rendelkezésére, valamint egy technika szaktanterem. Az Északi út 12. szám alatt gyakorlókert került kialakításra. Az iskola felszereltsége megfelelőnek mondható, hiszen az alapvető számítástechnikai és oktatástechnikai eszközök valamint a bútorzat rendelkezésre áll. Az iskola épületét előző tanévben látták el hőszigetelő burkolattal, megtörtént a nyílászárók és a világító testek cseréje is, korszerű fűtőtechnikai kazán és napkollektorok is felszerelésre kerültek, s ezzel jelentősen javult az intézmény energiateljesítmény mutatója.

Terveink szerint a Bacsó B. u 2-4. és a Rákóczi út 28. sz. alatti épületeknél 1-1 udvari játék kerül felállításra az ősz folyamán.

Az iskola tanulói statisztikai létszáma: 280 fő.

Intézményünkben 8 évfolyamon 2-2 osztályban folyik az oktatás, első 3 évfolyamon iskolaotthonos formában. Negyedik osztálytól felmenő rendszerben képesség szerinti bontásban tanulják a gyerekek a magyart és a matematikát. Informatikát 3. osztálytól, angol 4. osztálytól tanulnak gyermekeink. Az egyik 3. osztályban igen színvonalas szorobán oktatás folyik.

Idén is 1 napközis csoportot indítottunk 26 fővel és 2 tanulószobai csoportot 32 és 30 fővel, amelyek a gyerekek tanórákra való felkészülését segítik. A BTM-es tanulóink fejlesztését fejlesztő pedagógus látja el heti 19 órában, amíg nem sikerül gyógypedagógust alkalmaznunk az SNI-s tanulók is tőle kapnak segítséget.

Művészeti oktatásban zongora és dráma tanszakon összesen 40 gyermek vesz részt.

A tanulóink 19 különböző szakköri foglalkozáson vehet részt, amelyek között van tehetséggondozó, felzárkóztató foglalkozás is, ezen kívül 26 választható óra is bővíti a kínálatot. Egész évben változatos programokkal, tanulmányi versenyekkel foglaljuk le tanulóink szabadidejét

Az Általános Iskola épületének épületenergetikai fejlesztésére is sor került 2014-ben KEOP uniós forrásból a rezsicsökkentés érdekében a Konyha és a Bölcsőde épültével együtt.

### Közösségi élet

Településünkön a közösségek működésének színtere Szűcs Sándor Általános Művelődési Központ intézményegysége a Művelődési Ház. A felújított épület 2011 óta Integrált Közösségi Szolgáltató Térként működik.

Az intézményben a hagyományos művelődési formák és a civil szervezetek együttélése a jellemző. A művelődési ház munkájában legfontosabb a hagyományörzés, melynek letéteményesei a közösségek és az évről-évre megrendezésre kerülő hagyományörző programok. A rendezvények közül kiemelkedik a Majális, a Hagyományörző tábor, a Falunap a Lovasnap és a Szüreti bál, Karafitty találkozó és az Elszármazottak találkozója. Az ünnepek előtti rendezvénysorozatok, Adventi készülődés, Betlehemállítás az Adventi gyertyagyújtások, Húsvéti készülődés az utóbbi években váltak hagyománnyá. Valamennyi esemény emlékezetes alkalom. Számos községi és közösségi közérdekű eseményeknek helyet adnak. Munkájukat az évelejen elfogadott programterv alapján végzik. Különös hangsúlyt fordítanak a gyermekeknek szervezett programokra. Valamennyi esemény civil szervezetek és az intézmények összefogásával valósul meg aszerint, kinek mi a profilja.

A *civil szervezetek* aktívak, sokszínű tevékenységeikkel a település fejlődéséhez járulnak hozzá. Az Önkormányzat pályázati lehetőségek biztosításával, rendszeres tájékoztatással és folyamatos párbeszéd fenntartásával segíti munkájukat.

Számos civil szervezet önkéntes munkájával és adományok közvetítésével enyhíti a hátrányos helyzetű családok mindennapjait. A szolidaritás és felelősség mind magánemberekben, mind a településen működő gazdasági szervezetekben jelen van. Jellemzően felajánlások, önkéntes munkában nyilvánul meg.

A helyi közéleti szerep növekedésének ösztönzésére a *helyi média* szolgál. Az önkormányzati újság, a Bajomi Hírlevél negyedéves rendszerességgel eljut valamennyi biharnagybajomi állampolgárhoz, civil közösséghez, vállalkozáshoz, intézményhez. A bajomi tévé heti rendszerességgel tájékoztatja a lakosságot az önkormányzat Képviselő-testületi üléseiről, a helyi Polgármesteri Hivatal, az intézmények munkájáról, a civil közösségek rendezvényeiről.

### Sportélet

A Biharnagybajomi Sportegyesület jelenleg két szakosztályt működtet. Labdarúgó és súlyemelő versenyszerűen sportolnak a településen. Az óvodások és az iskolások csatlakoztak a „Bozsik” programhoz. A községi rendezvények kiegészítő programjai a játékos sportvetélkedők, kispályás-labdarúgó tornák, kerékpárversenyek stb. Például: Majális, Falunap, Sportnap.

### **Társulási kapcsolódások bemutatása**

*Biharnagybajom – Sárrétudvari Víziközmű Beruházási Társulás* (Biharnagybajom, Rákóczi út 5.), mely 2011. július 14-én jött létre. A Társulást „Biharnagybajom-Sárrétudvari szennyvízkezelése” tárgyú projekt megvalósításának céljából hozta létre a két település önkormányzata.

A beruházás célja: korszerű, a jelenlegi szabályoknak és környezetvédelmi előírásoknak megfelelő szennyvízcsatorna hálózat kiépítése Biharnagybajom és Sárrétudvari településeken, közös szennyvíztisztító telep kiépítése Biharnagybajom külterületén, illetve a lakosság életkörülményeinek és a környezeti fenntarthatóság feltételeinek javítása.



Elnyert támogatás összege: 2,7 milliárd Ft. A kivitelezés 2015 év végén fejeződik be.

*Sárrétudvari és Térség Ivóvízminőség-javító Társulás* (4171 Sárrétudvari, Kossuth u. 72.), mely 2011. november 21-én jött létre.

A Társulás Sárrétudvari, Biharnagybajom, Szerep településeken a „Sárrétudvari és térsége ivóvízminőség-javító projekt” beruházás megvalósítása érdekében jött létre. A beruházás megvalósítását követően a fejlesztett vízmű által termelt víz, megfelel majd az ivóvíz minőségére és vizsgálatának rendjére vonatkozó 201/2001. (X.25.) számú kormányrendelet előírásainak. Elnyert támogatás összege: 184 millió Ft. A kivitelezés 2015 év tavaszán fejeződött be.

## 2. Bihartorda

Bihartorda község a püspökladányi kistérséghez, 2013. január 01. napjától a Püspökladányi Járáshoz tartozó település. 2013. március 1-től Bihartorda és Sáp település Közös Hivatalt hozott létre Bihartorda székhellyel, Sáp községben kihelyezett hivattal.



2013. január 1-től Hajdú- Bihar Megyei Kormányhivatal Püspökladányi Járási Hivatal Bihartordai Kirendeltsége működik a településen.

Az önkormányzati Hivatal együttműködik a közellátó szervezetekkel is. Bihartordán a Népház 2006-ban újították fel, itt található a hivatal által működtetett könyvtár ahol ma már 6000 kötet, számítógépekkel, internettel, fénymásolási, nyomtatási lehetőséggel szolgálják a lakosságot.

Az önkormányzat egy óvodát működtet két csoporttal, 4 óvónővel és 50 férőhellyel. Továbbá az Idősek Napközi Otthona 1997 óta működik a településen, mely a Református egyház fenntartása alá tartozik viszont az önkormányzat is szerepet játszik a működésében.

A Hivatal vezetőségének célja egy vonzó település ahova a remények szerint pár éven belül a fiatalok is szívesen letelepednek.

### 3. Kaba

#### *A település bemutatása*

Kaba az Észak-Alföldi Régióban, Hajdú-Bihar megyében, a Hajdúság déli részén, a 4-es számú főút mellett található. A települést a 3407-es út köti össze Nádudvarral, Tetétlennel és Földessel, a 4801-es út Báránddal és Sárrétudvarival, valamint a 4802-es út Derecskével köti össze. A település vasúti elérhetőségét a 100-as villamosított vasúti fővonal biztosítja, melyen Budapest – Szolnok – Debrecen – Nyíregyháza – Záhony városokkal biztosít közvetlen összeköttetést.



A város közigazgatási területe 9503 ha, belterülete 256 ha, teljes területének népsűrűsége 65 fő/km<sup>2</sup> körül mozog, amely az országos átlag 60%-a. Ennek alapján megállapítható, hogy a településen rendkívül alacsony a népsűrűség. A város oktatási szociális rendszeréből csupán a középiskola megléte hiányzik.

Megemlítendő, hogy 1857. április 15-én különleges esemény történt az akkori falu életében, a falutól északra egy meteor csapódott a földbe, amely esemény máig sem merült feledésbe. Számos köztéri emlékkő őrzi az esemény emlékét.

#### **Kaba közsolgáltatásainak bemutatása:**

Polgármesteri Hivatal (4183 Kaba, Szabadság tér 1.):

Városgazdálkodás Kaba Nonprofit Kft. (4183 Kaba, Szabadság tér 5.):

Az Önkormányzat gazdálkodási rendjének átszervezésére vonatkozó 15/2001.(II.15.) KvtH. alapján döntött a Közhasznú társaság alapításáról, 2001. október 13-án. 2009-ben átalakulás történt, az új cégnév: Városgazdálkodás Kaba Nonprofit Korlátolt Felelősségű Társaság.

Társaság célja: önkormányzati feladatok ellátásának hatékonyabbá, gazdaságosabbá tétele. Átláthatóbb, olcsóbb, működőképesebb rendszer kialakítása, amelyen keresztül növelhetők a bevételi források és csökkenthetőek a működés költségei.

*Közhasznú feladatok:*

1. Közterületi parkok gondozása, köztéri padok karbantartása, javítása, játszóterek karbantartása, rágcsáló és rovarirtás a hulladéklerakó telepen. Köztisztasági feladatok ellátása, fásítás, parlagfű irtás, hó eltakarítás.
2. Intézmények, lakások fenntartása, karbantartása, felújítása,
3. Intézmények kiszolgálása: közhasznú

#### *Vállalkozási feladatok:*

Üzletszerű vállalkozási tevékenységek ellátása.

#### **Egészségügyi és szociális szolgáltatásokhoz való hozzáférés**

##### Kabai Egészségügyi Intézmények:

Jelenleg a 2010-ben EU-s pályázat keretében felújított Központi Orvosi Rendelő (4183 Kaba, Béke u. 1.) épületben megtalálhatóak az alábbi ellátások:

A gyermekek ellátását házi gyermekorvos biztosítja, aki egyben a bölcsődések, az óvodások és az iskolások egészségügyi ellátását is biztosítja. Valamint az épületben található a védőnői szolgálat 3 főállású védőnővel.

Felnőttek ellátása: 3 felnőtt háziorvosi körzet van a településen, amelyekben 3 háziorvos szakorvos, 3 körzeti ápolónő és 3 orvos-írnök dolgozik, mindannyian helyben laknak. Ezekből 2 rendelés a Központi Orvosi Rendelő épületében van. Üzemorvosi rendelés az orvosi rendelő épületében. A tevékenységet üzemorvos szakorvos és ápolónő végzi.

Fogorvosi ellátás szintén a központi orvosi rendelő épületében történik, nem helyben lakó fogorvos szakorvos végzi, mellette szakasszisztens dolgozik. Kaba város fogászati ellátását végzik, valamint iskolafogászat és prevenciók tevékenység is folyik.

Kaba központtal működik összevont ügyeleti ellátás a térségben, amely 4 település ellátását végzi. A tevékenység rendelőben, illetve lakáson történik. 4 szakorvos és ápolónők végzik az ellátást.

Kabán az alábbi 4 szakellátás is megoldott: Szemészeti szakrendelést 1 nem helyben lakó szemész szakorvos végez az orvosi rendelő épületében. Évente két alkalommal allergológus is rendel (áprilisban és októberben), valamint negyedévente nőgyógyászati szűrés is elérhető helyben, a Központi Orvosi Rendelő épülete ad helyet ezen szakellátásoknak is.

Reumatológiai szakrendelést hetente 1 nem helyben lakó reumatológus-belgyógyász szakorvos végez, 1 helyben lakó szakasszisztens segítségével. A szakvizsgálatok az orvosi rendelő épületében történnek, a fizioterápiás kezelések a gyógyfürdő épületében.

2011. szeptember 1-jétől az Kabai Gyógyfürdőben elérhetők az "Érted-Veled Baranyában Alapítvány" és munkatársai által nyújtott szolgáltatások, melyeket bárki kedvezményesen igénybe vehet. Víz alatti vízszűrőkezelés (tangentor), orvosi gyógy-masszázs, gyógyiszap kezelés (marosi gyógyiszap), szénsav-hó kezelés, víz alatti csoportos gyógytorna, valamint elektroterápiás szolgáltatásokkal tudnak segíteni a gyógyulni vágyóknak. Az OEP finanszírozott kezeléseket szakorvos (reumatológus-, rehabilitációs-, orthopéd)

Az egészségügyi szűrőprogramokon történő részvételi arány növelésére, az egészségügyi szolgáltatások elérhetőségének javítására, valamint a gyermekek alultápláltságának csökkentésére, is célzott adatgyűjtés bevezetése után lehet intézkedést tervezni, amit a meglévő életminőség javítását és egészségfejlesztést szolgáló intézkedések keretében lehet majd biztosítani. Egyelőre csupán annyi adat áll rendelkezésre, hogy az egészségügyi ellátás keretében végzett felvilágosító tevékenység által az elmúlt évben elért 1121 főből 282 volt roma származású.

Tüdőszűrést minden évben kihelyezett állomáson végzi a Kenézy Gyula Kórház. Az állomás költségének fedezetét Kaba Város Önkormányzata minden évben biztosítja.

A fejlesztő és rehabilitációs ellátáshoz való hozzáférést a településen az alábbi intézmény biztosítja:

Támasz Szociális Alapszolgáltatási Központ (4183 Kaba, Jókai u. 4.):

A Támasz Szociális Alapszolgáltatási Központ 1997-ben alakult meg. Az intézmény ekkor kizárólag Kabán látta el a feladatait. 4 fő foglalkoztatásával gondoskodtak a gyermekjóléti szolgáltatás, családsegítés, házi segítségnyújtás, étkeztetés biztosításáról. Az ellátott szolgáltatások száma fokozatosan bővült. 2005-ben Kaba, Báránd és Sáp képviselő-testülete intézményfenntartó társulást hozott létre és megalapította a Támasz Szociális Alapszolgáltatási Központot. Az intézmény székhelye Kaba lett. A Társuláshoz Tetétlen 2008-ban bölcsődei ellátás területén, míg Biharnagybajom 2011-ben csatlakozott. 2013.

# EGYÜTTMŰKÖDŐ PARTNEREK

július 1-jétől az intézmény fenntartója a Kabai Tamasz Családsegítő és Gyermejjóléti Társulás.

Az intézmény jelenlegi szolgáltatásai:

- családsegítés
- gyermekjóléti szolgáltatás
- étkeztetés
- házi segítségnyújtás
- jelzőrendszeres házi segítségnyújtás
- közösségi ellátások (pszichiátriai, szenvedélybetegek részére)
- támogató szolgálat
- nappali intézményi ellátások (idősek, pszichiátriai, szenvedélybetegek részére)
- bölcsőde.

Mind az 5 település önálló ingatlannal rendelkezik, melyek a helyi önkormányzatok tulajdonában vannak. Az épületek, helyiségek nagysága, száma, berendezése maximálisan biztosítja a széleskörű feladatellátást. A Társulás 3 gépjárművel rendelkezik, melyek közül az egyik alkalmas kerekesszékekben történő utaztatásra. Jelenleg az 5 településen 71 fő főállású közalkalmazottat foglalkoztatnak, megbízási szerződéssel 17 fő társadalmi gondozót, több pszichológust és háziorvost.

Bölcsőde: A Tamasz Szociális Alapszolgáltatási Központ keretében működik. Kaba, Báránd, Sáp, Biharnagybajom és Tetétlen közigazgatási területén élők számára biztosítja az ellátást. Kabán és Biharnagybajomban 2 csoportban 26 fővel, Bárándon és Tetétlennen pedig 1-1 csoportban 12-12 fővel folyik a gondozás. Korszerű, életkornak megfelelő táplálkozást, gondosan összeállított étrendet, napi négyzseri étkezést (reggeli, tízórai, ebéd, uzsonna) biztosítunk. A jól szervezett, rugalmas, folyamatos napirend, levegőzés, rendszeres gyermekorvosi felügyelet, a jó minőségű játékeszközök, fejlesztő-játékok biztosítják a gyermekek fejlődését. Életkornak megfelelő tanulási lehetőségekre, tapasztalatcserére és a megismerő folyamatok fejlődésére ad lehetőséget.

A közétkeztetésben az egészséges táplálkozás biztosított. Az oktatási intézményekbe a kabai Slambuc konyháról érkezik az étel, ahol a gyerekek számára megfelelő egészséges

és a mindennapi szükséges táplálék beviteléhez igazodva készítik az ételeket. (A közétkeztetést továbbiakban tárgyaljuk az óvodás és iskoláskorú gyermekek helyzetéről szóló fejezetekben, lásd: 4.2. és 4.3. fejezetek)

A településen számos civil egyesület folytat sporttevékenységet, amelyek minden sportolni vágyónak lehetőséget biztosítanak. Ilyen egyesületek például: Fontana Kick-box SE, Meteorit SE, Sárreai Bushido Karate SE és a Griff Íjász Egyesület. Ezen kívül egész évben megrendezésre kerülnek sportprogramok, mint például foci- és röplabda meccsek.

Kabán személyes gondoskodást nyújtó szociális szolgáltatás a „Kaba-ház” időszotthon. Az intézmény 1999. október 1-én kezdte meg működését. Férőhelyek száma: 55 fő. Kaba város ipari területén, zöldövezeti környezetben működik. 24 órás nővéri és rendszeres orvosi ellátás van. Az otthon egész területén betegfigyelő és nővérhívó rendszer működik.

#### *Közösségi viszonyok, helyi közélet bemutatása*

A lakosság integrációját támogató közösségfejlesztő programok még nem indultak, ilyen pályázatba bekapcsolódni még nem volt lehetőség.

A városi programok és ünnepek mellett a Mácsai Sándor Művelődési Ház egész évben helyt ad számos civilszervezeti foglalkozásnak, kiállításoknak, színházi előadásoknak és a városi mozinak. Ezen kívül e-Magyarország pont-ként is működik.

#### Városi Gyógyfürdő (4183 Kaba, Rákóczi út 65.):

A Városi Gyógyfürdő a város centrumában, a Református templom szomszédságában helyezkedik el igényesen kialakított nyári bejáróval, rendezett parkosítással. A fürdő jelenleg négy medencével működik. Vízforgató berendezéssel ellátott úszómedence, illetve szintén víz forgatott gyermekmedence, valamint két különböző hőfokú termál medence. Mindkét medencében élmény-, illetve látványelemek működnek. A kabai 47C°-os hévíz alkáli-hidrogénkarbonátos gyógyvíz, mely összetételénél fogva mozgásszervi, elsősorban csípő és térdízületi megbetegedésekre, betegségek kezelésére alkalmas. A 2006-ban felújított fürdő szép, gondozott környezete, a város nyugodt élete mind hozzájárulnak a tökéletes kikapcsolódáshoz.

#### Gonda Ferenc Városi Könyvtár (4183 Kaba, Szabadság tér 5.):

2002-ben a könyvtár átköltözött a művelődési házból a mezőgazdasági szövetkezet irodaházának földszintjére. 2003-ban az intézmény felvette a Gonda Ferenc Városi Könyvtár nevet. 2003-ban a könyvtárpártoló pályázaton elnyert pénzüsszezből többek között a kölcsönzés gépesítése is megtörténhetett. 2004-ban a könyvtár e-Magyarország pont lett, ezzel a lakosságot már internet eléréssel is segíthetik. A hagyományos könyvtári szolgáltatások mellett, a könyvtárosok rendelkezésére áll a világháló, a nagy könyvtárak OPAC-jai, a virtuális könyvtárak, adatbázisok, hogy ezekkel is bővíthessék szolgáltatásaikat.

## Művelődési Ház (4183 Kaba, Szabadság tér 9.):

A Mácsai Sándor Művelődési Ház épülete a kezdeti időkben három intézménynek adott helyet, a Községi Könyvtárnak, a Béke Filmszínháznak és a Művelődési Háznak. Az épületben található 200 fős színházterem, kiállító terem előadó-és szakköri terem. A volt könyvtár helyiség 2007-ben vette fel Barabás Samu lekipásztor nevét, aki a kabai református kultúriskolát építette, amelyben iskola, mozi és színházterem, valamint tanítói lakás kapott helyet. A művelődési házban 2003-2004-ben történt jelentősebb felújítás, megújult a homlokzat, a ház előtti park, az előcsarnok. Kialakításra került a földszinti internet helyiség.

## Kabai Helytörténeti Gyűjtemény (4183 Kaba, Szabadság tér 9.):

A gyűjtemény 2008. augusztus 20-án került először bemutatásra Kaba várossá avatásának ötödik évfordulóján. A gyűjtemény anyagát Kaba város lakossága adta össze. A kiállított anyag tárgyi (néprajzi) részből, írott és fotó dokumentumokból áll, melyek Kaba XIX-XX. századi társadalmi életét, kultúráját mutatják be.

Helyi közösségi szolidaritás megnyilvánulásai:

- Élelmiszerosztás: A Gyermekekétkeztetési Alapítvány változatos, több tételt biztosít a rászorulóknak számára, odafigyelve a hátrányos helyzetű gyerekekre is.
- A Magyar Vöröskereszt Püspökladányi Szervezete ruha, illetve vetőmagadománnyal segítette az alapszolgáltatási központ munkáját.
- Helyi gyűjtés: A Tamasz adományok gyűjtését és továbbítását folyamatosan szervezi. Ruhákat, felajánlott bútorokat fogad el és oszt szét a rászorulóknak között.

- Raiffeisen „Mindenki ebéd elpályázat” útján gyermekétkeztetés (2012. és 2013. években)

Az önkormányzat részéről a Tamasz Szociális Alapszolgáltatási Központ figyeli és nyújtja be az aktuális, adomány (ruha, étel, tüzelő stb.) jellegű pályázatokat, továbbá nyertes pályázat esetén az osztást és pályázati elszámolást.

A roma nemzetiségi önkormányzat célcsoportokkal kapcsolatos esélyegyenlőségi tevékenysége, partnersége a települési önkormányzattal: 2014 októberében Kabán megalakult 3 fővel (2 férfi és 1 nő) a Kaba Város Helyi Roma Nemzetiségi Önkormányzat.

## **Oktatás**

Kabai Óvoda (4183 Kaba, Batthyány u. 8., Rákóczi út 79.):

1954-ben átadásra került a „Pircsi” néven közismertté vált 2-es számú Óvoda, mely az 1980-ban történt felújítását, bővítését követően - ma Hétszínvirág Óvodaként – fogadja a város kisgyermekait négy óvodai csoportban, 100 férőhelyen. A Hétszínvirág óvoda 2012-ben EU-s pályázat keretében felújításon és bővítésen esett át. A Rákóczi úti óvoda állapota megfelelő, viszont akadálymentesítettsége alapján nem felel meg az elvárt előírásoknak. 1960-ban pedig megnyílt a 3-as számú Óvoda, mely ma Napsugár Óvodaként - három csoportban, 75 férőhelyen szintén fogadja az óvodásokat. Jelenleg így a városban Kabai Óvoda néven hét csoportban, 175 férőhellyel biztosítjuk a településen élő kisgyermekek teljes körű óvodáztatását.

A nevelő-oktató munkában felkészült, gyermekszerető, innovatív óvodapedagógusok, logopédus és dajkák gondoskodnak a gyerekek személyiségének komplex fejlesztéséről, a sikeres iskolakezdéshez szükséges kompetenciák kialakításáról. Kiemelten kezelik az egészséges életmódra nevelést, a környezettudatos magatartás megalapozását, a hagyományőrzést. Az esélyegyenlőség biztosítása érdekében befogadják a bármilyen hátránnyal küzdő és a sajátos nevelési igényű kisgyermekeket egyaránt. Segítik őket hátrányaik leküzdésében, igyekeznek biztosítani a tárgyi és személyi feltételeket a speciális szükségletük kielégítéséhez, optimális fejlődésükhöz.

Sári Gusztáv Általános Iskola (4183 Kaba, Kossuth u. 2.):




Kaba gyermekeinek 1-8. osztályos alapfokú nevelési, oktatási intézménye. Iskolaépületeink városunk központjában helyezkednek el tágas udvarokkal, elegendő zöldterülettel. A legújabb épület 28 éves a legrégebb közel 100 éves. A kultúriskola EU-s forrásból lett teljes egészében felújítva 2010-ben. Épületeink komfortosak, mindegyik gázfűtéses. Az általános iskolában 24 tanító és 26 tanár, míg a művészeti iskolában 11 nevelő tanít. Ebből napközis nevelő négy fő, könyvtáros egy fő, logopédus egy fő, gyermek- és ifjúságvédelmi felelős egy fő. Iskolánk eszközellátottsága közepes.

Testi, érzékszervi (látás, hallás), beszéd fogyatékos, autista, enyhe értelmi fogyatékos, megismerő funkciók vagy a viselkedés fejlődésének tartós és súlyos rendellenessége miatt sajátos nevelési igényű gyermekek integrált nevelése és oktatása. Iskolánk ellátja az enyhe fokban sérült, a nem fogyatékos tanulókkal együtt haladni nem tudó, de képezhető gyermekek oktatását 8 évfolyamon összevont csoportban.

Nemzeti- etnikai kisebbségi feladatok ellátása kizárólag magyar nyelven folyó roma kisebbségi nevelés-oktatással. A nemzeti-etnikai kisebbségi oktatás formája a jogszabályi előírások és a működési területen levő településeken fennálló demográfiai adatok, valamint nemzeti-etnikai kisebbség képviselői és a szülők által megfogalmazott igények figyelembe vételével kerül meghatározásra. Az etnikai kisebbséghez tartozó gyermekekkel való foglalkozás külön foglalkozási terv szerint történik.

#### 4. Nagyrábé

Nagyrábé település közigazgatásilag a püspökladányi kistérséghez, 2013. január 1. óta a Püspökladányi Járáshoz tartozik, közel 2200 lakosú nagyközség. Földrajzilag Berettyóújfalu és Püspökladány között félúton található, a 4213-as út szeli ketté.



Földrajzi környezetét a Sárrétnek nevezett táj alkotja, amely a XIX. század közepéig mocsár, ingovány és sártenger volt, de a régészeti leletek tanúsága szerint a község helyén már Kr.e. 2500-2300-ban település létezett. Település nevének első említése a Váradi Regestrumban, 1215-ben történt. Mai földrajzi helyét valószínűleg 1495-ben foglalta el.

A település középpontjában áll az 1809-ben épült zsindegyházi református templom, mely védett, műemlék jellegű épület. A régi piactérből kialakított parkban látható Győrfi Sándor szobrászművész II. világháborús emlékműve, a Sárret egykor jellegzetes madarával, a daruval, mely a település címerében is megjelenik.

Az átutazó figyelmét nem kerülheti el a Des Echerolles család hajdani romantikus kastélya. Füstpusztán a múlt tanúfája, a 250-300 éves kocsányos tölgy védett természeti érték, mely a vadásztársaság tulajdonában lévő szintén az Exherolles család volt kastélya mellett áll.

A művelődési ház parkjában található tájház az itt élő emberek életében nyújt betekintést. Településünk mind természeti, építészeti és néprajzi oldalról is vonzó idegenforgalmi lehetőségekkel rendelkezik. Területére kiterjed a Bihari Tájvédelmi Körzet, Bihardancsháza felé eső határrészen hazánk legnagyobb testű madara, a túzok is fellelhető. Nagyrábénak számos, már hagyományosnak mondható kulturális rendezvénye van. Ilyen a Szent György nap, a Sárret Íze Fesztivál, a nagyrábéről elszármazottak találkozója, a Nők Népfőiskolája, állandó kiállításaink, az Ifi Party, a Szüreti felvonulás és a 2015-ben megnyílt Mezőgazdasági Hagyományok Múzeuma.

Alapfokú köznevelési intézményeinkben magas színvonalú oktatás-nevelés folyik, gazdag az értékteremtő és hagyományőrző tevékenység. Az idősek tevékenyen részt vesznek a település életében, énekes-táncos és színi előadásaikkal, más településeken történő fellépéseik során öregbítik Nagyrábé hírnevét.

A településen aktív sportélet folyik. Az idén 70 éves Petőfi Sportkör négy szakosztályt működtet: labdarúgás, birkózás, sakk és asztalitenisz. A település apraja-nagyja lehetőséget kap a sportolásra.

A Nagyrábéra utazók számára a magán szálláshelyek mellett lehetősége van a 30 férőhelyes ifjúsági szálló, illetve a 10 férőhelyes „diáktanya” igénybe vételére. Közigazgatási szempontból Nagyrábé a rendszerváltásig közös tanácsot alkotott Bihardancsháza és Bihartorda településekkel.

1990-től az önálló önkormányzatokként, de közös hivatalt működtetve körjegyzőségben folytatódott Nagyrábé és Bihardancsháza együttműködése, mely 2013.

március 1. napjától a jogszabályi környezet változásával közös önkormányzati hivatalként funkcionál. A településen élők számára biztosítottak a közszolgáltatások, egyedül a szennyvízhálózat kiépítése az, amely majd 2016-2017. évre tehető. A szociális alapszolgáltatásokat az önkormányzat társulás útján biztosítja.

A Nagyrábét is sújtó munkanélküliséget a közfoglalkoztatás bővítésével minimálisra próbálják szorítani. Számos képzést szerveztek aktív korú lakosaink részére, ezzel is növelve a munkaerőpiacon történő elhelyezkedésüket.

A település önkormányzata szorosan együttműködik mind a járás, mind a járáson kívüli önkormányzatokkal, illetve a nemzetiségi önkormányzattal. Az önkormányzat célja, hogy Nagyrábé élhető település legyen.

## 5. Bihardancsháza

Bihardancsháza az ország keleti részének közepén, Hajdú-Bihar megye nyugati harmadában található. Püspökladány várostól kb. 30 km-re Kelet-délkeletre. Legközelebbi települések: Biharnagybajom, Sáp, Bihartorda és Nagyrábé.



A Nagysárréti község mely Sáp, Nagyrábé, Bihartorda, Biharnagybajom településekkel határos, egy csaknem teljesen zárt rossz lefolyású mélyedésben helyezkedik el. Természetes növényzetét a fűz-, nyár, égerligetek, sziki tölgyek, tölgyesek, pusztai tölgyesek alkotják. A kedvezőtlen domborzati adottságok miatt, főleg a szikes és réti talajok a meghatározóak. Terület: **831 ha**,

Lakosok száma: **188 fő**,

Lakások száma: 99

A település rendelkezik címerrel, a szokásos kék színű címerpajzsban arany búzakéve látható, mely a település mezőgazdasági jellegére utal.

A település állandó lakosainak számából a 60 év felettiak száma magas, 199 főből 76 fő. Ebből is látszik, hogy előregedő településről van. 2014-ben 188 főből 63 fő.

2014. december 31-én az állandó népesség száma: 188 fő. Az előző évhez képest 11 fővel csökkent. 2013-2014-ben összesen két gyermek született. A halálozások száma viszont elég magas, 11 fő. (2013/2014)

A több évig visszanyúló népességsökkenés mellett nagy gond a ***munkanélküliség, valamint az, hogy a településre az elöregedés a jellemző.***

A regisztrált vállalkozások száma: 11. Egy kereskedelmi egységet és 1 vendéglátóhelyet találunk a gazdasági szereplők körében. A megélhetést első sorban a mezőgazdaság, ezen belül az állattenyésztés jelenti.

Közigazgatási szempontból Bihardancsháza a rendszerváltásig közös tanácsot alkotott Nagyrábé és Bihartorda településekkel. 1990-től az önálló önkormányzatokként, de közös hivatalt működtetve körjegyzőségben folytatódott Nagyrábé és Bihardancsháza együttműködése. 2013. március 1. napjától a Nagyrábé és Bihardancsháza települések által fenntartott ***körjegyzőség*** átalakult közösen fenntartott Nagyrábéi Közös Önkormányzati Hivatallá.

A ***Nádudvari Mikrotérségi Szociális-és Gyermekvédelmi Intézményfenntartó Társulás Szociális Szolgáltató Központ***hoz 2006-ban csatlakozott az önkormányzat azzal a céllal, hogy ezzel az együttműködéssel minél hatékonyabb, célszerűbb szociális és gyermekjóléti ellátást biztosítson a településen élő lakosság számára. Az önkormányzatnak kötelező feladata a szociális alapszolgáltatások biztosítása.

***Óvoda és iskola nem működik a településen***, a gyerekek ***Nagyrábéra járnak át***. Az óvodás gyermekeket a falugondnok szállítja az óvodába és haza is. Nagyrábé és Bihardancsháza települések a Nagyrábé-Bihardancsháza Önkormányzati Társulás keretében közösen tartják fenn a Nagyrábén működő ***Nagyrábéi Egységes Óvoda-Bölcsőde*** intézményét.

Kulturális lehetőséget a könyvtár kínál, szabadidő eltöltésének hasznos módjára ad lehetőséget a pályázatban felújított sport-park. A sportélet a falu méreteihez képest élénk. Bihardancsháza Jövőjéért Egyesület működteti az Integrált Közösségi Szolgáltató Teret, ezen belül működik a Teleház, egy fő alkalmazásában, felnőtteknek és gyerekeknek egyaránt segítséget nyújt.

A falu infrastrukturális ellátottságát mutatja, hogy mind a 99 lakóház be van kötve a vezetékes ivóvíz hálózatba. A víz minősége javításra szorul. Vezetékes gáz a lakások több mint felében, a telefon mintegy 50 %- van kiépítve. Szennyvízcsatorna kérdése még megoldatlan. Valamennyi utca burkolt. Heti két alkalommal rendel a házi orvos. Szakellátás igénybevételére a berettyóújfalui vagy a debreceni kórházakban van lehetőség.

Az óvodások egészségügyi felmérését a védőnő végzi. Jelenleg 3 gyermek jár Bihardancsházáról Nagyrábéra óvodába. Az iskolába járó bihardancsházi gyermekek száma 7 fő. A gyermekek szűrése, vizsgálata az óvodán és az iskolán keresztül valósul meg. A főállású védőnő GYED-en van, Sárrétudvariból hetente kétszer érkezik Nagyrábéra védőnő helyettesíteni. Bihardancsházára szükség szerint látogat el. A gyermekek a szükséges oltásokat megkapják, vizsgálatokon részt vesznek.

## 6. Báránd

### *A település bemutatása*

Báránd a Püspökladányi Járáshoz tartozik Hajdú- Bihar megyében, Debrecentől 50 km-re, a megye délnyugati részén, a Nagysárrét északi szélén fekszik.



### *Infrastruktúra*

Az alapvető infrastruktúra biztosított a községben (víz, gáz, villany), valamint sok helyen van internet, és kábel TV is. A faluban szinte mind az 1160 lakás be van kapcsolva a vezetékes ivóvízellátásba; vezetékes gázzal a lakások 85%, telefonnal, mobiltelefonnal 89-100%-a rendelkezik. Óvodája és általános iskolája van a községnek, melyek megfelelnek az elvárt fejlettségi szintnek.

A kultúrához való hozzáférést több módon is biztosítja települési önkormányzat. A községben található könyvtár, és művelődési ház-teleház is. A teleház többfunkciós szolgáltató ház, a polgárok által igénybe vehető informatikai, irodatechnikai szolgáltatásokat nyújtja, amelyek bárki számára elérhetőek.

## *Műemlékek*

- Református temploma - 1612-ben épült. 1775-ben kibővítették, tornyát néhány évvel később emelték.
- Római katolikus temploma - 1747-ben épült, 1891-ben gróf Csáky Miklós váradi püspök költségén kibővítették.
- A főtéren barokk Nepomuki Szent János szobor, Szent István szobor, második világháborús hősi emlékmű és Kossuth szobor látható.
- Polgármesteri Hivatal 1910-ben épült műemléknek, előterjesztett épülete

## *Demográfiai adatok:*

A település állandó lakosság 2011 évbe 2775 fő, amely folyamatosan csökken. A település előregedő státusza erősödik.

A 2011-es adatok szerint a településen a munkaképes korú lakosság dominál. Az aktív korúak körében megfigyelhető a férfiak magasabb lélekszáma, míg a 65 éves és idősebb korú lakosság esetén már a nő vannak többségben. Mindkettőből megállapítható hogy a 60 év feletti férfiak lélekszáma csökken a településen.

## **7. Földes**

Földes nagyközségi rangban lévő település, a környezetét jelentő bihari Sárrét, a Nagysárrét, az Alföld nagytáj, Berettyó-Körösvidék középtájba tartozik. Első említése 1215-ben a Váradi Regestrumban található. Az 1689-es és 1713-as Szabolcs megyei közgyűlések azt bizonyítják, hogy Földes lakosai kuriális nemesi kiváltságokat élveztek, évszázadokon keresztül nem fizettek vámon, harmincadon és vásárvámon kívül semmit. A nemesi kiváltságokra és a polgári egyenjogúságra emlékezik a nagyközség minden évben április 14-én, Földes Napján.

A település a Hajdúság déli szélére esik. Földes életét, gazdasági lehetőségeit is alapvetően meghatározza település földrajzi fekvése, helyi és környezeti erőforrásai és öröklött adottsága. Ebben a tekintetben a község szerencsésnek tekinthető, bár az ország



egészehez viszonyítva az elmaradott észak-kelet alföldi régióban, egy halmozottan hátrányos kistérségben a Sárrét és Bihar találkozás pontjában helyezkedik el.

Földes kedvező mezőgazdasági termő területei miatt jobb gazdasági lehetőségei, mint a szomszédos településeknek a Sárréten, hiszen kiváló termőhelyi adottságú holocén üledékből és plesztocén löszből álló talajjal rendelkezik. Földes közigazgatási területe 6522 ha, ebből a belterület 383 ha, ami mintegy 6%-a a teljes területnek.

Földes infrastrukturális ellátottsága az utóbbi években sokat fejlődött. Az 1800 lakás közel 100%-ában van vezetékes ivóvíz. A 2000-ben elkészült vízműtelep rekonstrukcióval és a további ivóvíz minőségjavító beruházásoknak köszönhetően a szolgáltatott ivóvíz minősége jelentős mértékben javult. A településen a lakosság szennyvízhálózatra csatlakoztatása 100%-os, mely a 2004-ben befejeződött szennyvízberuházásnak köszönhető. A település villamos energia ellátása a berettyóújfalui 120/20kV-os állomástól indul. A települési hálózat közel 100%-a légvezeték. Háztartási villamos energiafogyasztók száma több mint 1500. A lakások közel 100%-a csatlakozott a települési gázhálózatra. A település belvíz és csapadékvíz elvezető rendszer főgyűjtőinek korszerűsítésére 2013-ban került sor, mely biztosítja a legveszélyeztetettebb területeken a mentesítést.

Földes Nagyközség Önkormányzatának feladata és **célja**, hogy a községet élhetőbb településsé formálja. A helyi mezőgazdasági termelés ösztönzése és munkahelyeket településre hozó feldolgozó üzem mielőbbi megvalósítása javíthatja csak a nagyközség népesség megtartó erejét. Helyi és térségi, járási együttműködésben el kell érnie, hogy a munkahelyeket és lakosságot érintő fejlesztések minél nagyobb számban valósulhassanak meg a 2015- 2020 közötti években európai uniós és hazai pályázati források bevonásával.

Fontos feladatuknak tekintik a **vállalkozások fejlesztésének ösztönzését** azáltal, hogy javítják az önkormányzat és a vállalkozások közötti információáramlást, és a meglévő ipari, mezőgazdasági szolgáltató vállalkozásokkal egyeztetve, érdekeinek figyelembe vételével segítik a gazdasági fejlesztéseket. Különösen figyelemmel kísérik a megújuló energiaforrások felhasználását, azok kiaknázásának lehetőségeit.

A község gazdasági **versenyképességének javítása** érdekében szükséges a helyi és térségi közlekedési infrastruktúra fejlesztése, a települési közbiztonság megőrzése,

lehetőség szerinti erősítése. Bővíteni kell az alapfokú iskolai és művészeti oktatás képzési hátterét, megteremtve a tantermi és technikai feltételek javítását. Kiemeltet figyelemmel kísérni a felnőtt oktatás, szakmai továbbképzések és a művelődés helyzetét, valamint az ezen tevékenységekhez kapcsolódó civil szervezetek közösségi munkáját.

## Földes közszolgáltatásainak bemutatása:

### Egészségügyi és szociális szolgáltatásokhoz való hozzáférés

#### Földesi Egészségügyi Intézmények:

Jelenleg a 2012-ben EU-s pályázat keretében felújított Egészségház (4177 Földes, Deák F. u. 13.) épületében megtalálhatóak az alábbi ellátások: A gyermekek ellátását házi gyermekorvos biztosítja, aki egyben az óvodások és az iskolások egészségügyi ellátását is biztosítja. Felnőttek ellátása: 2 felnőtt háziorvosi körzet van a településen, amelyekben 2 háziorvos szakorvos, 2 körzeti ápolónő dolgozik. Az épületben található a védőnői szolgálat 2 főállású védőnővel.

A fogorvosi ellátás egy különálló rendelőben történik, nem helyben lakó fogorvos szakorvos végzi, mellette szakasszisztens dolgozik. Földes község fogászati ellátását végzik, valamint iskolafogászat és prevenció tevékenység is folyik.

Földes az ügyeleti orvosi ellátást a kabai központtal működő összevont ügyeleti ellátás keretében biztosítja. A tevékenység rendelőben, illetve lakáson történik. 4 szakorvos és ápolónők végzik az ellátást.

### Segítő Kezek Szociális Szolgáltató Központ és Gyermekjóléti Szolgálat 4177 Földes Rákóczi u 5sz. telephelye, 6.sz Idősek Klubja:

Szolgáltatásaink: 1. Étkeztetés; 2. Házi segítségnyújtás; 3. Nappali ellátás

Tevékenységünk alapja a hozzánk forduló – elsősorban – idős emberek önállóságának, emberi méltóságának tiszteletben tartása. Intézményünk magas szintű szolgáltatásait jól képzett szakemberek nyújtják. Feladatunk Földes Nagyközség Önkormányzat illetékességi területén felmerülő étkezési, gondozási igények, szükségletek lehetőség szerinti kielégítése, a szociális problémák hatékony észlelése és kezelése. Szociális alapellátásból: az Idősek



Klubja ellátását igénybe vevők napközbeni tartózkodását, a társas kapcsolatok kialakítását, valamint az alapvető higiéniai szükségletek kielégítését. Étkeztetés keretében ellátja azon igénylőket, akik koruk vagy egészségi állapotuk miatt a napi egyszeri meleg étkeztetésről más módon gondoskodni nem tudnak, valamint azon fogyatékos és pszichiátriai betegeket, akiknek segítséget kell nyújtani saját lakóhelyükön történő étkezéshez. Házi segítségnyújtás: (Gondozó Szolgálat) keretében ellátja azon időskorú személyeket, akik önmaguk ellátására saját erőből nem képesek, róluk nem gondoskodnak, illetve azon fogyatékos személyeket és pszichiátriai betegeket, akik az önálló életvitellel kapcsolatos feladataik ellátásában segítséget igényelnek. A jelzőrendszeres házi segítségnyújtás ellátja a saját otthonukban élő, egészségügyi állapotuk és szociális helyzetük miatt rászoruló időseket, illetve fogyatékosokat. Közösségi pszichiátriai ellátás keretében a pszichiátriai betegek saját lakókörnyezetében történő közösségi alapú gondozását. Családsegítő szolgálat Gyermekjóléti szolgálat

## A Földesi Szociális Szolgáltató Központ Támogató Szolgálat (4177 Földes, Rákóczi u. 5.)

Intézményünk emelt összegű családi pótlékban, vakok személyi járadékában, illetve fogyatékosági Támogatásban részesülő: mozgás-, látás-, hallássérült, autista, halmozottan sérült személyek részére nyújt segítséget. Térítésmentesen igénybe vehető szolgáltatásaink: - Személyi segítség: Szakképesítéssel rendelkező munkatársaink lakáson belül nyújtanak segítséget a mindennapi szükségletek kielégítésében, pl. vérnyomásmérés, tisztálkodás, háztartási munkák elvégzése, lakókörnyezeti higiénia megtartása során. Lakáson kívül pl. gyógyszerírás, -kiváltás, bevásárlás, egyéb ügyintézésben.

Személyszállítás: Mozgáskorlátozottak részére speciálisan átalakított gépjárművünkkel egészségügyi, szociális, oktatási, kulturális és egyéb szolgáltatások igénybevétele során – a településen belül is – szállítást biztosítunk. Pl. háziorvoshoz, szakrendelésekre, oktatási intézményekbe, hivatalokba, bevásárlóközpontokba, kulturális, szabadidős és sportrendezvényekre, stb. Személyszállítás során **kísérést** is biztosítunk, amennyiben a szállított személy, illetve a hozzátartozó kéri.

Információnyújtást, tanácsadást biztosítunk a különböző szolgáltatások igénybevételével (bentlakásos intézmények, rehabilitáció stb.), juttatásokkal, fogyatékosági támogatás igénylésével, gyógyászati segédeszközök beszerzésével, jogszabályokkal, egyéb hivatalos beadványok elkészítésével, benyújtásával kapcsolatban.

Földes Községi Könyvtár (4177 FÖLDES, Karácsony Sándor tér 6.)

A könyvtárat 1945-ben alapították 500 kötetes induló állománnyal, 1999 júliusától Földes Községi Könyvtár néven önkormányzati fenntartású nyilvános könyvtárként működik.

Az intézmény egyszerre lát el községi és iskolai könyvtári feladatokat, szolgálva ezzel a falu több mint négyezer fős lakosságát, a helyi általános iskola, az esti gimnázium és az alapfokú művészeti iskola tanulóit és tanárait. Közel ezer beiratkozott olvasónkat és látogatóinkat heti öt napon, 30 nyitvatartási órában várjuk és mintegy negyvenötezer állománnyal tudjuk kiszolgálni, mely naprakészen feldolgozott a Huntéka könyvtári rendszerével. 2002-től kölcsönzés is számítógépes háttérrel történik. A helyileg nem hozzáférhető kéréseket az Országos Dokumentumellátó Rendszeren keresztül igényeljük olvasóinknak. Az alapszolgáltatások mellett eTanácsadás, témafigyelés, szakdolgozati tanácsadás és irodalomkutatás is kérhető. Térítési díj ellenében fénymásoltatásra, nyomtatásra, számítógép- és internet használatra van lehetőség. Intézményünk 1991-ben nyitotta meg a Karácsony Sándor Állandó Emlékkiállítást, amely a földesi születésű tudós pedagógus életművét mutatja be. A gazdag gyűjteményi anyag országosan is egyedülálló, így gyakran látogatják szakdolgozó egyetemisták és más érdeklődő csoportok az ország minden részéről. Durkó Mátyásnak, az andragógusképzés hazai tudorának a hagyatéki anyagát is könyvtárunk őrzi.

Az olvasóvá nevelés érdekében bekapcsolódunk az Internet Fiesta, Ünnepi könyvhét, Az Országos Családi Könyvtári Napok és az Őszi Gyermekkönyvnapok programsorozatába, író-olvasó találkozókat, mese- és versmondó versenyeket, unió-, megye- és helytörténeti vetélkedőket, játszóházat, felolvasó délutánokat szervezünk. Tevékenységünk az oktatás-nevelés folyamatába is szervesen beépült, rendszeresen vannak könyvtári óráink és nagy hagyománya van az olvasónapló pályázatok készítésének is.

## A Karácsony Sándor Közösségi Ház Földes kulturális és közművelődési központja

A Karácsony Sándor Általános Művelődési Központ alapfokú oktatási, valamint alapfokú művészetoktatási intézményegysége a köznevelési feladatot ellátó egyes önkormányzati fenntartású intézmények állami fenntartásában vételéről szóló 2012. évi CLXXXVIII. törvény értelmében 2012. december 31-el átkerült a Klebelsberg Intézményfenntartó Központ fenntartásába. A továbbiakban már csak közművelődési feladatot ellátó intézmény elnevezését Karácsony Sándor Általános Művelődési Központról Karácsony Sándor Közösségi Házra változtatta meg Földes Nagyközségi Önkormányzat Képviselő-testülete 2013. január 1-jétől. Munkáját a Karácsony S. tér 6. szám alatt található épületben végzi, a közművelődési tevékenységhez kapcsolódó közművelődési irodában és klubteremben. Az intézmény közművelődési feladatait a népi hagyományápolás és értékközvetítés jegyében végzi. A közművelődés széleskörű tevékenységrendszerében nagy hangsúlyt fordít a különböző feladatok minőségi megvalósítására. Elsődlegesnek tekinti az intézményhasználók (gyerekek, fiatalok, felnőttek) meglévő tudásának bővítését új ismeretek, készségek, kompetenciák elsajátításának segítségével. A művelődésben nagy szerepe van az ismeretterjesztésnek, melyet az intézmény ismeretterjesztő előadások szervezésével valósít meg. Az elsősorban felnőttek részére szervezett ismeretterjesztő előadások a délutáni vagy esti órákban kerülnek megrendezésre a legkülönbözőbb témakörökben: egészséges életmód, természetgyógyászat, újságírás, gazdálkodás, művészeti témák. Az intézmény elsődleges feladatai közé tartozik a településen működő civil szervezetek, önszerveződő közösségek munkájának segítése is. A közösségi ház keretein belül jelenleg négy kiscsoport működik, akik kölcsönös együttműködésben végzik tevékenységüket. A Karácsony Sándor Közösségi Ház követve az nagy múltú előd – a Karácsony Sándor Általános Művelődési Központ – hagyományait nagyrendezvények szervezésével igyekszik a lakosság részére kulturált szórakozási lehetőségeket teremteni. A majális, gyereknap, a nyárbúcsúztató lovas- és falunap sokszínű programmal várja minden évben az érdeklődőket. Kiemelt esemény a helyiek életében a Kárpát-medencei Vőfélytalálkozó, mely már hét alkalommal került megrendezésre. Az országos szinten is ismert esemény több száz vendéget vonz a településre. A komplex népművészeti találkozó a

vőfélység hagyományainak felelevenítése mellett számos egyéb programot is kínál. A paraszti disznótorok, a kézművesek által rendezett játszóház és vásár, a népzenei hagyományaink ismert muzsikussal történő bemutatása minden idelátogató elismerését kivívták.

## Kállay Tájház és Községi Tér – helytörténeti gyűjtemény

Az 1901-ben elhunyt Kállay László végakarátának megfelelően vagyonából a XX. század elején alapítvány, kisdedóvoda és menház létesült a településen. Lakóháza évtizedekig kisdedóvóként a község kisgyermekét szolgálta, majd 1948 után lakásokat, szükség tantermet és raktárt alakítottak ki belőle. Az épület megmentésére Földes Nagyközség Önkormányzata és a Szélrózsa Hagyományőrző Egyesület a helyi civil szervezetek támogatásával összefogott és a térségi LEADER pályázat támogatásával tájházat és közösségi teret alakított ki az egykori lakóházból. Az épület hátsó részében kapott helyet a Szélrózsa Hagyományőrző Egyesület próbaterme, amely más civil szervezetek számára is rendelkezésre áll. Az épület utcai részében a kuriális nemesi múltú Földes helytörténeti közgyűjteménye került elhelyezésre, melyet Földes napján, 2015. április 14-én nyitottak meg a látogatók előtt.

## Oktatás

A Földesi Karácsony Sándor Általános Iskola és Alapfokú Művészeti Iskola Földes, Karácsony Sándor tér 6.):

Földes gyermekeinek 1-8. osztályos alapfokú nevelési, oktatási intézménye. Az iskola két telephelyen működik., Iskolaépületeink a település központjában helyezkednek el tágas udvarokkal, elegendő zöldterülettel. Az első-második osztályos tanulók épülete 1961-ben, a harmadik-nyolcadikos tanulók épülete 1980-ban került átadásra. A kisiskolások épületén 2007-ben történt tető és nyílászáró csere, az épületek mindkét helyen felújításra várnak. Fűtés, világítás, nyílászárócsere, belső burkolatok, vizesblokkok, akadálymentesítés, szigetelés, homlokzat korszerűsítése a legsürgetőbb. A felső tagozatos épület többfunkciós épület, itt működik az általános iskolai egység mellett a Községi Könyvtár, a Karácsony Sándor Községi Ház. Az épületben található közel kézilabdapálya

méretű tornaterem lehetőséget ad a község lakóinak és a Sportegyesület szakosztályainak tevékenységéhez is. 2013. január 1-ig Általános Művelődési Központként működött, az oktatás mellett a település közművelődési feladatait is ellátta. 2013. január 1-től az épületben működő oktatás a KLIK fenntartásába és működtetésébe került, a közművelődés, könyvtár a Nagyközségi Önkormányzathoz.

Az általános iskolában 13 tanító és 18 tanár, míg a művészeti iskolában négy tanszakon (zene, színjáték, táncművészet, képzőművészet) 4 nevelő tanít. Az alsó tagozaton iskolaotthonos formában első-harmadik évfolyamon folyik az oktatás. Az egész napos ellátás érdekében 4.-5. évfolyamon napközi, 6.-7. évfolyamon tanuló szobai ellátást biztosít az intézmény. Az iskola könyvtári feladatokat az épületben működő Községi Könyvtár látja el. Iskolánk eszközellátottsága közepes.

Testi, érzékszervi (látás, hallás), beszéd fogyatékos, autista, enyhe értelmi fogyatékos, megismerő funkciók vagy a viselkedés fejlődésének tartós és súlyos rendellenessége miatt sajátos nevelési igényű gyermekek integrált nevelése és oktatása.

Iskolánkba a környező településekről is érkeznek tanulók. Sáp, Tetétlen, Báránd, Hajdúszovát községekből.

A NAT alapján elkészített helyi tantervünk lehetőséget biztosít a második évfolyamtól történő idegen nyelv (német, angol választás alapján) tanulásra, hetedik és nyolcadik évfolyamon pedig a második idegen nyelv tanulására is.

A tanulók tehetség gondozása az Alapfokú Művészeti Iskola tagozatai mellett az iskolai szakkörökben, és a sportkör foglalkozásain történik.

## Földes Községi Napközi Otthonos Óvoda (4177 Földes, Rákóczi u. 11. sz.)

Községünkben az óvodai nevelésnek több mint 100 éves múltja van. Kállay László földbirtokos alapítványával vetette meg az óvodai nevelés alapjait a századfordulón, Óvodánk (150 férőhely, 6 csoport) a Földes Nagyközségi Önkormányzat Képviselő Testülete által 1999. július 1-én alapított, önállóan működő intézmény.

Székhely óvodánk a Rákóczi u. 11. sz. alatt 100 férőhelyen, 4 csoporttal, 2 épületben látja el a gyermekek nevelését. Itt működik főzőkonyhánk is. Sajnos infrastrukturális feltételeink

nem a legjobbak, hiszen nincs torna-, nevelői-, fejlesztő-, orvosi szobánk. A két épület közül az utcafronti épület 1900-ban épült, nagyon rossz állapotban van. A falak salétromosak, az épület egészségtelen. A két csoport részére egy szűk mosdóhelyiség áll rendelkezésre. Az udvari könnyűszerkezetű épület 1974-ben épült, felújítása pályázati forrásból (szigetelés, nyílászáró csere, hidegburkolat) 2009-ben valósult meg. A telephely óvodánkban (4177 Földes, Kállay u. 25.) 50 férőhelyen, 2 csoportban látjuk el a gyermekek nevelését. Itt jobbak a tárgyi feltételek, hiszen van tornaszoba, az épületben mindkét csoportnak saját mosdója, öltözője van. Az épület felújításra szorul, a régi szárny 1905-ben épült, melyhez 1979-ben építettek még egy csoportszobát, egy főzőkonyhát, ami jelenleg tálalókonyhaként funkcionál. A nyílászárók nem jól zárnak, a falak salétromosak. Udvaraink zöld területei elegendőek, fákkal beültetettek. Az udvari játékállományunk ebben az évben bővült A Földesi Óvodásokért Alapítvány finanszírozásával. Óvodánkban jelenleg 11 óvodapedagógus 2 pedagógiai asszisztens, 1 óvodatitkár, 6 dajka, és 3,5 fő konyhai dolgozó látja el a gyermekek nevelését. Minden dolgozónk elkötelezett a gyermekek mindenek felett álló érdekeinek szem előtt tartása iránt. Nevelő – fejlesztő munkánk során fő hangsúlyt kap a gyermekeket körülvevő természeti, társadalmi környezet megismerésére és védelmére nevelés, a hagyományok őrzése, ápolása, az egészséges életszemlélet kialakítása, a gyermeki személyiség teljes kibontakoztatása, hogy 6 – 7 éves korára minden gyermek eljuthasson a megfelelő testi, lelki és szellemi képességekkel, az iskolai beilleszkedéshez és tanuláshoz szükséges fejlettségi szintre. Az esélyegyenlőség biztosítása érdekében kiemelt figyelmet fordítunk a bármilyen hátránnyal küzdő, illetve a sajátos nevelési igényű gyermekek speciális szükségleteinek kielégítésére, hogy biztosítsuk optimális fejlődésüket. Óvodánk a tehetséges gyermekek fejlesztését, szervezett keretek között is felvállalja.

### Földesi Szabadidőközpont és Strandfürdő

A Szabadidőközpont és Strandfürdő kiváló lehetőséget kínál a kikapcsolódásra vágyó embereknek. A falu határában, parkosított területen kapott helyet a strandfürdő, a sportkomplexum és a szállást biztosító faházsor. A strand úszó- és gyógymedencéje minden korosztály igényeit kielégíti, családias hangulatú. A gyógyvízzé minősített termálvíz -

magas sótartalmú, alkálilkloridos jellegű jódos, brómos hévíz 67 Celsius fokos kifolyási hőmérséklettel - sikerrel alkalmazható reumatikus és nőgyógyászati betegségek kezelésére. 2007-ben felújított úszómedencéje versenysportok lebonyolítására is kiváló. A strand szomszédságában található szabadidőközpont kedves, barátságos szálláslehetőséggel és különböző sportolási lehetőségekkel várja az idelátogatókat. A hat darab ikerfaházban, faházanként 6 személy elhelyezése lehetséges. A szobákban fürdőszoba, TV, hűtőszekrény áll a vendégek rendelkezésére. A területen kialakított főzőhelyek szalonnasütésre, bográcsolásra, akár egy napos kirándulások fogadására is alkalmasak. A szálláshelyek szomszédságában található sportpályákon strandkézilabda, strandlabdarúgás, tenisz, kispályás labdarúgás, kerékpározás várja a sportot kedvelőket. A szabadidőközpont és strandfürdőt az önkormányzat üzemelteti.”

## 8. Püspökladány város bemutatása

Püspökladány a Tiszántúl középső részén, Hajdú-Bihar megye nyugati határán, három tájegység, a Hortobágy, a Nagykunság és a Nagy-Sárrét találkozási pontján fekvő igazi alföldi város. Története több mint ezeréves múltra tekint vissza.



Püspökladány a székhelye a püspökladányi járásnak melyhez 11 további település tartozik, ezek a következők: Báránd, Bihardancsháza, Biharnagybajom, Bihartorda, Földes, Kaba, Nagyrábé, Sáp, Sárrétudvari, Szerep, Tetétlen.

Püspökladány több gazdasági ágának fejlődését jelentős mértékben befolyásolják a város természeti erőforrásai. A gazdaság szempontjából fontos természeti adottságai közül első helyen a termőföldet kell kiemelni. Püspökladány termőföld területének nagy része szántóföldi gazdálkodásra alkalmas.

Jelentős erőforrás a termásvíz-készlete is, ezen adottságát a város a turizmus területén tudja kamatoztatni. Az alföldi településekre általában jellemző módon, a bruttó hazai termék országos átlagot meghaladó, bár mindinkább csökkenő része származik a mezőgazdaságból. Iparának és építőiparának súlya ugyanakkor alacsonynak számít. A szolgáltató szektor jelentősége növekvő, közelíti az országos átlaghoz. A gazdasági

szerkezet háttérében a város mezőgazdasági termeléshez kapcsolódó tradíciói, hagyományosan alacsonyabb szintű iparosodottsága áll.

## *Püspökladány társadalma*

A település jelenleg 14 815 főt számlál, ezzel a járás legnépesebb és a megye 7. legnépesebb településének számít.

Közigazgatási területe 186,95 km<sup>2</sup>, népsűrűsége 79,78 fő/km<sup>2</sup>.

A püspökladányi járás településeihez hasonlóan a település népességére az állandó csökkenés jellemző.

A halálozások számát nem kompenzáló születések mellett ez elsősorban az elvándorlásnak köszönhető, ami különösen jellemző a fiatalokra és a jól képzett munkaerőre. 2007 és 2012 között a KSH adatai szerint 1100 főt meghaladó volt a népességcsökkenés.

A demográfiai folyamatok további jellemzője az öregedési index folyamatos növekedése. Ez azt jelenti, hogy a 0-14 év közötti állandó lakosok száma jóval és egyre alacsonyabb, mint a 65 év feletti állandó lakosok száma. Vagyis a városban egyre több az idős és egyre kevesebb a fiatalok, ami a társadalom „előregedését” jelenti.

Emiatt a város vezetése számára kiemelt jelentősége van annak, hogy a települést folyamatosan fejlessze, a működését és más járási településekkel való együttműködését hatékonyabbá tegye és ezáltal élhetőbb, kedvezőbb környezetet teremtsen az itt lakók számára

## **9. Szerep**

Szerep község a püspökladányi kistérséghez, 2013. január 01. napjától a Püspökladányi Járáshoz tartozó település. 2015. január 1-től Püspökladány és Szerep település Közös Hivatala hozott létre Püspökladányi Közös Önkormányzati Hivatal néven.

2013. január 1-től Hajdú- Bihar Megyei Kormányhivatal Püspökladányi Járási Hivatal Szerepi Kirendeltsége működik a településen.





Az önkormányzati Hivatal együttműködik a közellátó szervezetekkel is. Szerepen található az önkormányzat által működtetett könyvtár, ami számítógépekkel, internettel, fénymásolási, nyomtatási lehetőséggel szolgálják a lakosságot. Az önkormányzat egy óvodát működtet három csoporttal, 6 óvónővel és 80 férőhellyel.

A Segítő Kezek Szociális Szolgáltató Központ és Gyermekjóléti Szolgálat idősek számára nappali ellátást biztosít, valamint a Polgármesteri Hivatal épületében családsegítő szolgáltatást végez.

Az Önkormányzat vezetőségének célja egy vonzó település ahova a remények szerint pár éven belül a fiatalok is szívesen letelepednek.

## 10. Sáp

Sáp település a megye dél-nyugati részén – a legközelebbi várostól, Berettyóújfalutól nyugati irányban 17 km-re fekvő település. Közúton leggyorsabban a 42-es számú főútvonalról Debrecen-Biharnagybajom főúton érhető el.



**Sáp címere:** kék színű címerpajzsban, hármass zöld halmon álló sólyom, amely heraldikailag jobbra fordul, tőle jobbra és balra egy-egy hatágú aranyszínű csillag. A címerpajzs felett pedig a korona látható.

*A település jellemző adatai:*

Lakosok száma: 1019 fő

Közigazgatási területe 1922 ha.

Sáp Község 1990. január 01-től közigazgatásilag önálló település.

Sáp községben az aktív korú lakosság száma egyre inkább csökken.

Munkalehetőségek leginkább az Önkormányzat által szervezett közfoglalkoztatás keretében adóttak. A nagycsaládosok többsége halmozottan hátrányos helyzetű. Az idős lakosság aránya is igen magas.

Leginkább az elöregedés folyamata az, ami hátrányosan érinti a települést. Az idősekről való gondoskodás házi segítségnyújtás és étkeztetés formájában történik. A

gyermekjóléti szolgálat működése is folyamatos a településen. Ezen feladatokat társulási formában látja el a Tamasz Szociális Alapszolgáltatási Központ.

A településen önálló gazdálkodási /mezőgazdasági egység/ nincsen. Ezen probléma hátrányosan érinti a lakosságot. A települési önkormányzat és a Helyi Roma Nemzetiségi Önkormányzat közötti munkakapcsolat hatékony, eredményes. Az Önkormányzat eredményes összefogás keretében nagy figyelmet fordít a fiatalok helyzetének javítására a helyben maradásuk érdekében.

Az egészségügyi alapellátás is biztosított. Védőnői szolgálat is működik a gyermekek, családok érdekében a faluban. Szakosított szakellátás igénybevételére sajnos nem nyílik lehetőség.

## 11. Sárrétudvari

Sárrétudvari Nagyközség Önkormányzatának szervezeti típusa: nagyközségi önkormányzat, székhelye: 4171 Sárrétudvari, Kossuth u. 72., fő tevékenysége: általános közigazgatás.



Ellátási területe a Hajdú - Bihar megye délnyugati részén fekvő, a megyeszékhelytől 50 km-re délkeleti irányban elhelyezkedő Sárrétudvari település. A 3053 fő lakos számú nagyközség fő megélhetési forrása, meghatározó gazdasági tevékenysége a mezőgazdaság. A lakónépesség száma folyamatos csökkenést mutat, ez a jelenség követi a magyar lakosság számának csökkenő tendenciáját. A 800 éves múlttal rendelkező településen mozgalmas kulturális élet zajlik, évente több nagy jelentőségű, regionális szintű rendezvénynek ad helyet. Sárrétudvariban megvalósul az egészséges ivóvízellátás, bölcsődei és óvodai nevelés, általános iskolai oktatás, egészségügyi és szociális alapellátás, közvilágítás és helyi utak fenntartása, valamint a nemzeti és etnikai kisebbségek jogi érvényesülésének biztosítása. A településen kiépített a vezetékes telefon szolgáltatás és jelenleg zajlanak a szennyvíz projekt beruházási munkálatai.

Önálló költségvetési és gazdálkodó szervként működik a Sárrétudvari Polgármesteri Hivatal és az önkormányzat által fenntartott és működtetett, de önállóan működő költségvetési szervnek minősülő Napsugár Óvoda és Bölcsőde Egyesített Intézmény.

# EGYÜTTMŰKÖDŐ PARTNEREK

Az önkormányzat szakfeladataként működik az önkormányzat által fenntartott Művelődési Ház és Könyvtár, valamint a Védőnői szolgálat.

Sárrétudvari Nagyközség Önkormányzata a Segítő Kezek Szociális Szolgáltató Központ és Gyermejjóléti Szolgálat Intézményfenntartó Társulás keretében gondoskodik a lakosságot érintő házi segítségnyújtás, szociális étkeztetés, nappali ellátás, családsegítés és gyermekjóléti feladatok ellátásáról.

Az önkormányzat önként vállalt feladata többek között a bölcsőde működtetése, a civil szervezetek- és közösségi rendezvények támogatása, az önkéntes helyi tűzoltó egyesület fenntartása, piacüzemeltetés.

Az önkormányzat biztosítja a lakosság részére a rendszeres gyermekvédelmi támogatást, a rendkívüli települési támogatást, szociális kamatmentes kölcsönt, temetési támogatást, lakhatási támogatást, köztemetést, gyógyszer-támogatást és közcélú foglalkoztatást.

## *Helyi esélyegyenlőségi programok elfogadása/felülvizsgálat ideje*

Önkormányzat neve	Önkormányzati jóváhagyás	Lakónépesség (fő)	Régió	Megye	Járás
Báránd	2015.07.02.	2775	Észak-Alföld	Hajdú-Bihar	Püspökladányi járás
Bihardancsháza	2013.06.26.	185	Észak-Alföld	Hajdú-Bihar	Püspökladányi járás
Biharnagybajom	2013.08.07.	2798	Észak-Alföld	Hajdú-Bihar	Püspökladányi járás
Bihartorda	2013.06.28.	1006	Észak-Alföld	Hajdú-Bihar	Püspökladányi járás
Földes	2013.06.26.	4203	Észak-Alföld	Hajdú-Bihar	Püspökladányi járás
Kaba	2015.06.18.	6218	Észak-Alföld	Hajdú-Bihar	Püspökladányi járás
Nagyrábé	2013.06.17.	2234	Észak-Alföld	Hajdú-Bihar	Püspökladányi járás
Püspökladány	2015.06.25.	15389	Észak-Alföld	Hajdú-Bihar	Püspökladányi járás
Sáp	2013.11.29.	1044	Észak-Alföld	Hajdú-Bihar	Püspökladányi járás
Sárrétudvari	2015.06.25.	3058	Észak-Alföld	Hajdú-Bihar	Püspökladányi járás
Szerep	2013.06.26.	1700	Észak-Alföld	Hajdú-Bihar	Püspökladányi járás
Tetétlen	2013.06.28.	1384	Észak-Alföld	Hajdú-Bihar	Püspökladányi járás

Forrás: <http://hep.tkki.hu/Public/PublishedProgramSearch.aspx?searchtext=>

*További együttműködő partnerek:*

**Kistérségi Egyesület a Kulturált Szabadidő Eltöltéséért (röviden: KEKSZ)**

Taglétszám: 32 fő

Az Egyesület jelenleg 5 főt foglalkoztat, ebből 3 fő a III. Kulturális Közfoglalkoztatási program keretein belül dolgozik a KEKSZ-nél.

A Kistérségi Egyesület a Kulturált Szabadidő Eltöltéséért (röviden: KEKSZ) 2008-ban, Püspökladányban alakult és tűzte ki céljait, melyek a következők:

- szakmai továbbképzések, szakmai tanulmányutak, oktatási programok, bemutató előadások szervezése,
- információcsere az ifjúságot érintő témákban, segítő információátadás, tájékoztatás,
- az esetleg felmerülő jogi és egyéb szakmai problémák kezelésére felvilágosítás- és segítségnyújtás, a megfelelő fórumhoz irányítás,
- a fiatalok és gyermekek érdekeinek képviselése és szolgálata,
- az egyesület tevékenységéhez kapcsolódó kiadványok terjesztése, megjelenítése,
- környezetvédelmi tevékenységek tervezése, előkészítése, megvalósítása,
- környezettudatos gondolkodás- és életmód népszerűsítése, ismeretterjesztés,
- hagyományőrző tevékenység,
- iskolarendszeren kívüli felnőttoktatás,
- rendezvényszervezés,
- pályázatírói tevékenység, kapcsolódó szaktanácsadás,
- határon túli kapcsolatok építése, ápolása

Az Egyesület céljai érdekében a lent felsorolt feladatokat látja el:

- Gyermek és ifjúsági érdekképviselő
- A munkaerőpiacon hátrányos helyzetű rétegek képzésének, foglalkoztatásának elősegítése és a kapcsolódó szolgáltatások
- Játszóházak, táborok, fesztiválok szervezése, lebonyolítása
- Nevelés és oktatás, képességfejlesztés, ismeretterjesztés
- Kulturális tevékenység
- Környezet és természetvédelem, állatvédelem
- Gyermek- és ifjúságvédelem
- Tehetséggondozás

- Emberi és állampolgári jogok védelme
- Sport, a munkaviszonyban és polgári jogviszony keretében, megbízás alapján folytatott sporttevékenység kivételével
- Prevenációs előadások (drog, mentálhigiéné, életviteli tanácsadások)

## **Debreceni Egyetem Különleges Orvos- és Mentőcsoport Egyesület (DEKOM)**

### Az Egyesület célja és feladatai

A Magyar Köztársaság területén belül és kívül bekövetkezett sürgősségi helyzet vagy természeti katasztrófa, baleset, vízi, légi, barlangi mentésben való részvétel, egy olyan orvosi csoport létrejötte, amely ilyen esetekben azonnali, speciális ismeretekkel rendelkezve tud orvosi ellátást biztosítani.

Az egyesület célja a közhasznú szervezetekről szóló – többször módosított - 1997. évi CLVI törvény 26§ c) pontjába foglaltak szerint:

1. egészségmegőrzés, betegségmegelőzés, gyógyító-, egészségügyi rehabilitációs tevékenység;
2. szociális tevékenység, családsegítés, időskorúak gondozása;
3. tudományos tevékenység, kutatás;
4. nevelés, oktatás;
5. gyermek – és ifjúságvédelem, gyermek- és ifjúsági érdekképviselet;
6. hátrányos helyzetű csoportok társadalmi esélyegyenlőségének elősegítése.
7. Munkahelyteremtésre- és munkába állításra irányuló tevékenységek
8. Hagyományőrzés, népművelési tevékenység

Az egyesület kiemelkedően közhasznú szervezet. Az egyesület kiemelkedően közhasznú feladatként az Egészségügyről szóló 1997. évi CLIV törvény 37§-a alapján egészségvédelmi feladatokat lát el.

Az Egyesület célja megvalósítása érdekében feladatának tekinti:

# EGYÜTTMŰKÖDŐ PARTNEREK

Az Egyesület orvoscsoportja biztosítani tudja egy esetleges katasztrófa helyszínén a sürgősségi, illetve alap orvosi ellátást, attól függően, hogy az adott területen működő válságtáb vagy kormány milyen segítséget kér.

Az Egyesület törekszik más hasonló tevékenységet kifejtő társadalmi szervezetekkel, illetve állami önkormányzati intézményekkel való együttműködés kialakítására.

Az Egyesülettel együttműködve a Magyarországon működő speciális mentőcsapatok biztosíthatják a technikai mentéshez szükséges feltételeket és eszközöket (pl.: rommentési feladatok, kutyás-keresés, stb.)

Szervezett formában, a Debreceni Egyetem égisze alatt karitatív és segélyező tevékenységet kíván végezni az orvos-csoport, minden Magyarországon kialakult, – oly sokszor tapasztalható időjárási tényező alakította- vészhelyzetben, illetve aktívan részt venne az árvíz sújtotta területek preventív járványveszély-elhárítási programjában.

A nemzetközi katasztrófák helyszínén végezhető karitatív tevékenység a Magyarországon működő szeretetszolgálatokkal/ egyházakkal és karitatív szervezetekkel karöltve.

Az észak-alföldi régió nehezen megközelíthető településein végzett cardiovascularis szűrőprogram, az ebben a régióban lakó hajléktalanok általános egészségügyi szűrésének megszervezése, évente többször szervezett ruha és élelmiszercsomag kiosztása.

A nehezen megközelíthető településeken élő terhes nők általános szülészeti kivizsgálása és esetlegesen Szülészeti és Nőgyógyászati Intézetbe szállítása.

Az Egyesület további feladatának tekinti, hogy működtessen egy gyermek-egészségügyi szűrőprogramot is a hátrányos helyzetű településeken.

Az Egyesület működése között szerepel olyan kurzusok lebonyolítása is, ahol az orvostanhallgatók, orvosok, egészségügyi dolgozók alap-, majd magasabb szinten elsajátíthatják azokat az ismereteket, amelyek szerint nélkülözhetetlenek az ezzel foglalkozók számára. Az oktatáshoz szükséges szakmai háttér rendelkezésre áll, melyhez az Egyetem szükség esetén segítséget biztosíthat az Egyesülettel kötendő együttműködési megállapodás feltételei szerint.

# EGYÜTTMŰKÖDŐ PARTNEREK

Az Egyesület vállalja olyan vitafórumok, előadások, rendezvények szervezését, valamint marketing és reklám tevékenység folytatását, melyek az egyesület céljával és szerepével összhangban vannak:

- Sport- és egészségmegőrzésre irányuló rendezvények szervezése, hazai és külföldi szakmai biztosítása.
- Munkahelyteremtésre és munkába állításra irányuló tevékenységek.
- Munkaerő-piaci segítség és szolgáltatások,
- Iskolarendszeren kívüli oktatás, képzés, felnőttképzés
- Lakossági tanácsadás, éleltevezetés, ismeretterjesztés, szemléletformáló tanácsadások.
- Környezetgazdálkodás, vidékfejlesztés.
- Emberi erőforrás tanácsadás

## **Innovatív Munkaerő Fejlesztő Szociális Szövetkezet - Báránd**

Az Innovatív Munkaerő Fejlesztő Szociális Szövetkezet nem rég alakult nonprofit szervezet, amely alapvető tevékenységi körként és célkitűzésként fogalmazta meg a helyi társadalmi és szociális viszonyok között a szegregálódó csoportok életszínvonalának növelését, az elvándorlások megakadályozását, a térségben a foglalkoztatás növelését. Mindezt komplexen, egységes programokon keresztül kívánja megvalósítani, amely a társadalom különböző

rétegeit egyaránt és azonos mértékben érintené. Hiszen a foglalkoztatás biztosítása egy adott középkorú, családi személyére részben csak akkor biztosítható, ha a családban élő gyermek elhelyezése a foglalkoztatás időtartamára biztosított, továbbá ez a foglalkozás a gyermek fejlődése és szocializálódása vonatkozásában is előremutató és tartalommal teli. A Szövetkezet így az elsődleges tevékenységi körén kívül a gyermekek nappali ellátásában is részt kíván venni, a szabadidőt a gyermekek számára tartalmassá és érdekessé kívánja tenni. Napjainkban a fiatalok nagyon sok esetben a családtól elszakadva, vagy adott esetben a családtagokkal együtt egy zárt, ingerszegény környezetben tölti minden szabadidejét, amely a lelki és fizikai fejlődésére is negatív hatással van. Mindezt az állapotot tükrözi, hogy egyre több fiatal társasági életét virtuális térben, virtuális barátok és tényleges küldő behatások nélküli éli, ezáltal csökkentve a társadalmi szocializáció és beilleszkedés pozitív hatásait.

A Szövetkezet pályázatok útján kíván lehetőségeket teremteni, hogy a mélyszegénységben élő emberek mielőbb munkához, családjaik, elsősorban gyermekeik pedig hasonló korú, azonban tehetősebb társaikhoz hasonlóan élményeket és lehetőségeket kapjanak a szabadidejük tartalmas eltöltésére. Sok esetben egy gyermek anyagi problémákra hivatkozással nem tud ugyanis részt venni egy közösségi programban, így válik a közösségen kívülivé, elszigeteltté, amely a későbbi fejlődésére negatívan hat, adott esetben a céltalan cselekedésekhez és nem egy esetben több negatív tartalmú cselekmény elkövetéséhez vezet.

## **Püspökladányi Roma Nemzetiségi Önkormányzat**

A nemzetiségi önkormányzat fő célja a roma lakosság felzárkóztatását elősegítő pályázatok sikeres kihasználása. Legfőképpen oktatással és foglalkoztatás elősegítésével kapcsolatos lehetőségeket keresnek. Jelenleg is partnerek egy Püspökladány Város Önkormányzatát érintő pályázatban, mely 20 fő hátrányos helyzetű fiatal szakmaszerzését és munkavállalását támogatja. A pályázatba bevont emberek körülbelül fele roma származású.

*TÁMOP-1.4.6-13/1-2013-0030 "Építünk rád Püspökladány"*

Az "Építünk rád Püspökladány" projekt közvetlen célja, hogy 20 fő álláskereső kőműves-hidegburkoló, illetve szobafestő szakképesítést szerezzen foglalkoztatással egybekötött képzés keretében, pszicho-szociális szolgáltatásokkal támogassa a résztvevőket a



szakképesítés megszerzésében és foglalkoztatásban, a kulcskompetenciáik növelésében és az elsődleges munkaerőpiacon való elhelyezkedésben. Hosszú távú cél, hogy hozzájáruljon a résztvevők társadalmi integrációjához, a foglalkoztatottság növeléséhez. A projektet az Országos Tranzitfoglalkoztatási Egyesület konzorciumban valósítja meg, partnerei Püspökladány Város Önkormányzata és a Püspökladányi Roma Nemzetiségi Önkormányzat.

A pályázati konstrukció általános célja a hátrányos helyzetű emberek munkaerőpiaci elhelyezkedésének elősegítése tranzitfoglalkoztatási programok segítségével, a munkanélküliség állapotából a tartós foglalkoztatás állapotába juttassa a szakképzetlen, illetve elavult, nem piacképes szakképzettséggel rendelkező hátrányos helyzetű munkanélkülieket a foglalkoztatással összekapcsolt szakképzés révén.

## **Kistérségi Segítők Egyesülete (KISE)**

A Kistérségi Segítők Egyesülete meghatározott céllal, tagjainak önkéntes társulásával jött létre. Demokratikusan elfogadott alapszabály szerint működik. Az Egyesület jogi személy, saját nevében jogokat, és kötelezettségeket vállalhat, perelhet, és perelhető. Képviselőre az elnök, akadályoztatása esetén az alelnök jogosult.

### *Az Egyesület célja, tevékenysége:*

- Az Egyesület célja összefogni a Sárréti Kistérségben élőkért tenni akaró embereket. Megoldást keresni a térségben élők mindennapi problémáira, tekintettel a hátrányos és veszélyeztetett helyzetű családokra és gyermekekre, idősekre, illetve fogyatékkal élőkre. A szociálisan rászorulókat támogatása.
- Céljának tekinti a hátrányos családok, személyek bevonását a kulturális életbe, a kulturális élet összekapcsolását a szociális segítségnyújtással. Mindezt úgy tenni, hogy az idős, és fiatal generáció találkozzon, egymást megismerje és segítse.
- Az Egyesület céljainak megvalósítása során, a szociális végzettséggel rendelkező alapító tagok, egyéb szakemberek és a kistérségben élő önkéntesen feladatot vállaló polgárok bevonásával az alábbi tevékenységeket végzi:

# EGYÜTTMŰKÖDŐ PARTNEREK

- szociális tevékenység, rászorulókat támogatása (pl.: használt ruhabörze)
- gyermek és ifjúságvédelmi feladatok (önismeret, személyiségfejlesztés, erkölcsi nevelés)
- különböző hátrányos helyzetű csoportok esélyegyenlőségének segítése, valamint az emberi és állampolgári jogok védelme
- a magyarországi nemzeti és etnikai kisebbségekkel kapcsolatos tevékenységek (pl.: cigányfolklor jellegű rendezvények segítése)
- munkaerőpiacon hátrányos helyzetű rétegek képzésének, foglalkoztatásának elősegítése és kapcsolódó szolgáltatások
- kulturális tevékenység (a kirekesztés csökkentése és az esélyegyenlőség növelése érdekében programok működtetése)
- szabadidős programok szervezése (táboroztatás)
- egészségmegőrzés, betegség-megelőzés jellegű tevékenységek (felvilágosító előadások szervezése)
- nevelési és oktatási képességfejlesztés, ismeretterjesztés
- sport és rekreációs tevékenység (sporttevékenység végzésére lehetőség nyújtása a testi-lelki egészség megőrzése és fejlesztése érdekében)
- a természet és a lakókörnyezet megismerését, szépítését célzó programok szervezése
- természetjáró és környezetvédelmi tevékenység (kirándulások szervezése)

Az Egyesület a tevékenységével kapcsolatban kapcsolatot tart és együttműködik más hasonló tevékenységű civil szervezetekkel és intézményekkel, a helyi szociális és egészségügyi intézményekkel.

## **Törő Gábor Hagyományőrző Népdalkör Egyesület, Püspökladány**

A népdalkört 2004. január 10-én családjával együtt Ifj. Vigh Sándor szervezte és alapította hét fővel. Létszáma jelenleg 25 fő.

Céljuk szülőföldünk és az egész magyar népdalkincs legszebb népdalainak megtanulása, és továbbadása a fiatalabb nemzedék számára. Öltözetük hitelesen tükrözi a XVIII. századi pásztorviseletet. A népdalkört több mint 5 évig – 2009. decemberéig- Ifj.

Vigh Sándor vezette. A Népdalkör első vezetőjét példaképének tekinti; egyéniségének szakmai és emberi értékeit a mai napig és a jövőben is megőrzi az általa összeállított színvonalas népdalcsokokkal arat ma is sikert a fellépéseken, versenyeken, minősítőkon.

Eddigi eredményeik:

- 2005-ben vendégszerepeltek a Vajdaságban
- Eddig három országos arany minősítést értek el, 2007-ben pedig megkapták az első **Arany Páva díjat.**

2007-ben megrendezték az első Betyárdal versenyt, amit azóta minden évben sikeresen megtartanak.

2013-ban az Ifj. Vigh Sándor Emlékdíjas Népzenei Versennyel egészült ki, s a jövőben tovább folytatódik. Az Emlékdíj –sötétzöld gránit alapon fehér márványból készült citera- hüen őrzi Ifj. Vigh Sándor példaértékű emberi és szellemi hagyatékát.

A II. Nemzetközi Betyárdal Versenyen és Népzenei Fesztiválon volt a népdalkör **első önálló CD lemez bemutatója.**

2008. Augusztus 31-én **Egerben a Népzenei gálán rádiófelvétel** készült műsorukról.

2008. november 08-án a VII. Vass Lajos Népzenei Verseny Kárpát- medencei Döntőjén megkapták az első **Vass Lajos Nagydíjat** melyre nagyon büszkék. 2015. április 18-án részt vettek a XI. Vass Lajos Népzenei Verseny Regionális Elődöntőjén, ahol Vass Lajos Arany fokozatot értek el.

Több alkalommal vendégszerepeltek külföldön: Brüsszelben, Erdélyben és a Vajdaságban, valamint Berlinben a Kultúrák Karneválján a püspökladányi Kenderkóc Néptánc csoporttal együtt léptek fel.

**ARANY PÁVA NAGYDÍJAT kaptak 2009-ben, 2012-ben, 2013-ba, és 2015 augusztusa 30-án Egerben.** Évente átlagosan 30 fellépésnek tesznek eleget.

Együttműködési megállapodásuk van a Vajdaságban működő csókai Magyar Művelődési Egyesület II. Rákóczi Ferenc férfi kórusával.

Szoros kapcsolatot ápolnak a Hajdújárású Rekötye Népdalkörrel is.

A népdalkör egyesületként működik 2005. 04.18-tól.

## **Püspökladányi Kossuth Olvasókör**

A Püspökladányi Kossuth Olvasókör a város legnagyobb múlttal rendelkező civil szervezete. 1876. március 15-én alakult, a helyi parasztság jóvoltából. Az első időkben magán házaknál találkoztak, felolvasták az újságot, hisz akkor még nem adatott meg mindenkinek, hogy újságot járasson. Így ismerték meg a napi, heti eseményeket. Eleinte csak férfi tagok voltak, majd később kapcsolódtak be a nők is. Ez a civil szervezet átélte a történelem viharait, mindig megújult a kornak megfelelően. Később a Bocskai utca 46. szám alatti lakos, Fehér Lajos a saját telkéből adott egy részt, ahová saját erőből építették fel a ma is álló, és a nyugdíjasok házaként működő épületet. A II. világháború után egyre több nyugdíjas szervezet alakult, dalárdák és színjátszó csoportok is szórakoztatták a falu lakosságát. Egyre nagyobb szükségük volt az embereknek, hogy legyen egy csoport, egy közösség, ahová nyugdíjazásuk után tartozhatnak, összejöhetnek egy-egy teadélutánra, ezzel téve színesebbé a hétköznapiakat.

1027 szám alatt az akkor még Debreceni Cégbíróság 1993-ban bejegyezte a Kossuth Olvasókört. Az akkori elnök néhány év múlva korára hivatkozva lemondott, és Arnóth Sándor úr, az akkor Múzeum igazgató lett az elnök, helyettese Egri Gyuláné. 1996-ban Esztike néni vette át az elnöki teendőket, és végezte szívvel lélekkel 18 éven át. A mindenkori polgármester, az Alapszabályuk szerint a Kossuth Olvasókör tiszteletbeli elnöke.

2013. november 22-én Egri Gyuláné egészségi állapotára és korára hivatkozással lemondott tisztségéről és helyette akkor választották Gali Istvánnét elnöknek.

A Kossuth Olvasókör mindig is aktív részese volt a városi rendezvényeknek (koszorúzások, könyvbemutatók). 2000. március 15-én alakult az énekkaruk, melynek 15 éves jubileumát szép ünnepség keretében 2015. június 27-én ünnepelték. Ez az énekkar a városi rendezvények állandó résztvevője, felkérést kaptak a május 1., Ladányi Nyár rendezvénysorozat, augusztus 20-i ünnepségek, Október 23-i városi ünnepség, Adventi rendezvénysorozatra.

Évente két rendezvényt szerveznek, immár hagyományosan, hisz ebben az évben március 1-én már IX. alkalommal rendezték meg a Jégtörő mulatságot és október 3-án

rendezik szintén IX. alkalommal a Hagyományörző Szüreti Mulatságot. Ezeken a rendezvényeken a helyi és kistérségi, sőt határon túli civil szervezetek mutatják be műsorukat, így ismerve meg egymás kultúráját, szokásait. Nagyon jó, szinte baráti kapcsolatot ápolnak a civil szervezetekkel.

Jelenleg 69 fő a taglétszám, az énekkar létszáma 17 fő.

Szeretnének többet menni kirándulni, színházba, de sajnos anyagi kereteik nagyon szűkösek, hisz a tagdíjból nem telik mindenre. Megpróbálnak minden pályázati lehetőséget kihasználni, ezzel könnyíteni tagjaikat. Hisz az énekkarnak is egyenruhát kell viselni a fellépéseken, és bizony a többségében özvegy, kisnyugdíjas tagok nem engedhetik meg maguknak ezt a kiadást, ezért pályázati pénzből próbálják ezt is megoldani. Kirándulásra is pályáztak, de sajnos az 50.000.-Ft, amit egy-egy alkalommal kapnak, nem fedezi az utazás költségét.

## **Városi Polgárőrség Püspökladány**

A polgárőrség szervezetei a mozgalom megalakulásának kezdete óta kiemelt figyelmet fordítanak a közterületek és a nyilvános helyek rendjének megóvására. Az itt elkövetett bűncselekmények mellett ide sorolhatók a közlekedés rendjének, a köztisztaságnak, a közvilágításnak a problémái, az itt megjelenő közösségellenes magatartásformák, a fiatalok különböző antiszociális csoportosulásainak kialakulása. A kriminalisztikai vizsgálatok során megkérdőzettek jelentős része a számára félelmet keltő közterületi jelenségek említése során a bűncselekményeket helyezte előtérbe. A leginkább zavaró és félelmet keltő jelenségek között elsősorban említették a hangoskodó fiatalok csoportosulásait az utcákon, a tereken, a kétesnek tartott szórakozóhelyek üzemeltetését a lakókörnyezetükben, a parkokban kóborolni engedett nagytestű kutyákat, a hiányos közvilágítást, és főleg a vasútállomások területén előforduló hajléktalanok, az ott hangoskodó csoportok jelenlétét.

Ezeknek a problémáknak a megoldása, a kedvezőtlen jelenségek visszaszorítása nem sorolható teljes egészében a rendőrség feladatkörébe, hanem összetettebb megoldást igényel.

A rendvédelmi intézkedések mellett itt kaphat szerepet a társadalmi összefogás, az önkormányzat, a lakosság, ezen belül a polgárőrség, mezőőrség, közterület-felügyelet, a civil szervezetek tevékenysége.

A bűncselekmények megelőzése, megakadályozása vagy ezek felderítése érdekében jelentős erőfeszítéseket tesznek a polgárőr szervezetek, elsősorban közterületi jelenlétükkel. Igen fontos feladatot látnak el a területükön megtartott rendezvények biztosításában, illetve szabálysértés vagy bűncselekmény elkövetésére utaló információ átadásával segítik a rendőrség munkáját. A szervezeteknek rendszeres kapcsolatot kellene fenntartani a települések lakosságával, elsősorban az idős emberekkel, és nagy szerepük van a vagyon elleni bűncselekmények megelőzésében.

Püspökladány Városi Polgárőrsége jelenleg 36 fős állományt számlál, és alapfeladataik a következők:

- a helyi közrend és közbiztonság védelme, valamint a bűnmegelőzésben való közreműködés érdekében közterületi járőrszolgálat,
- figyelőszolgálat kialakítása
- a közúti baleset helyszínén, valamint óvoda, általános iskola közvetlen közelében jelzőőri tevékenység ellátása
- városi rendezvényeken való közrend és közbiztonság fenntartása
- lakosság szubjektív közérzetének megtartása.

A polgárőrségnek van néhány külön kiegészítő feladata, ami szerint közreműködhetnek:

- a katasztrófákra történő felkészülés, a katasztrófák elleni védekezés és a helyreállítás,
- újjáépítés feladataiban,
- valamint a polgári védelmi szervezetek tevékenységében, továbbá
- a környezet veszélyeztetésének, károsításának megelőzésében és elhárításában,
- következményeinek felszámolásában,
- a baleset-megelőzési, az áldozatvédelmi, a közlekedésbiztonsági,
- állat-, környezet- és természetvédelmi tevékenység támogatásában,

- a lakosság és az önkormányzatok közötti kapcsolat erősítésében,
- az otthonában élő fogyatékos személy védelmében,
- a polgárok és javaik védelmében,
- az állami és önkormányzati vagyon megóvásában,
- a közterületen közbiztonsági, bűnmegelőzési, valamint bűnüldözési célból elhelyezett, képfelvevő által rögzített felvételek megfigyelésében,
- a rendezvények helyszínének biztosításában,
- a Rendőrségről szóló törvény alapján a rendőrkapitányság és a polgárőr szervezet működési területén illetékes helyi önkormányzat által létrehozott bűnmegelőzési és közbiztonsági, valamint baleset-megelőzési bizottság munkájában,
- az önálló, valamint közös feladat- vagy szolgálatellátás útján az együttműködő szervek szakmai tevékenységének segítésében,
- a polgárőr egyesület feladataival összefüggő oktatási, kulturális, ismeretterjesztő tevékenységben, valamint
- a körözött tárgyak, személyek és holttestek azonosításában és felkutatásában.

## **Magyar Vöröskereszt Püspökladányi Területi Szervezete**

A Vöröskereszt/Vörösfélhold nemzetközi mozgalom tagjaként a segítségre szoruló emberek érdekében működik. A humanitárius eszmék terjesztésével, egészséges életmódra neveléssel, szociális gondoskodással, az állami és üzleti szférával, más civil szervezetekkel együttműködve járul hozzá Magyarországon a lakosság életminőségének javításához. Ennek érdekében ismeretterjesztő programokat szervez, szociális intézményeket működtet, véradókat mozgósít, elsősegélynyújtó tanfolyamokat tart, felkészül és részt vesz a katasztrófák enyhítésében."

A Magyar Vöröskereszt 1881. évben alakult meg. Megalakulását a Vöröskereszt Nemzetközi Bizottsága 1882. évben ismerte el. A Magyar Vöröskereszt 1921. évétől tagja a Vöröskereszt és a Vörösfélhold Társaságok Nemzetközi Szövetségének. Tevékenységét a „Háború áldozatainak védelmét szolgáló” 1949. év augusztus hó 12. napján megkötött, négy Genfi Egyezmény, valamint ezek 1977. év június hó 8 napján aláírt I. és II. kiegészítő

jegyzőkönyvei alapján végzi, amely egyezményeknek a Magyar Köztársaság jelenleg is részes állama, figyelembe veszi a Nemzetközi Vöröskereszt és Vörösfélhold mozgalom alapszabályát.

Együttműködik a Vöröskereszt Nemzetközi Bizottságával, támogatja a nemzetközi humanitárius jog fejlesztését és ismertetését. Részt vesz a Vöröskereszt, Vörösfélhold Társaságok Szövetsége munkájában. Két és többoldalú kapcsolatokat tart fenn a Nemzetközi Vöröskereszt és Vörösfélhold társaságokkal, szervezetekkel.

A Magyar Vöröskereszt tevékenységét a Nemzetközi Vöröskereszt és Vörösfélhold mozgalom alapelveinek megfelelően fejt ki, amely alapelvek:

*Emberiesség:*

A Vöröskereszt és Vörösfélhold mozgalom, amely abból az óhajból született, hogy a harcmező sebesültjei megkülönböztetés nélkül segítségben részesüljenek, nemzeti és nemzetközi méretekben erőfeszítéseket tesz, hogy megelőzze és enyhítse az emberi szenvedést, bárhol következzenek is be. Célja az élet, az egészség védelme, az emberi személyiség tiszteletben tartása. Elősegíti a népek közötti kölcsönös megértést, barátságot, együttműködést és a tartós békét.

*Pártatlanság:*

A szenvedés enyhítésére törekszik, ebben csak rászorultság mértéke szerint tesz különbséget, és elsőbbséget biztosít a legsürgősebb vészhelyzeteknek.

*Semlegesség:*

Annak érdekében, hogy továbbra is élvezze mindenki bizalmát, ellenségeskedések során a mozgalom nem állhat egyik oldalra sem, és sohasem folytathat politikai, faji, vallási, illetve ideológiai természetű vitákat.

*Függetlenség:*

A mozgalom független. A nemzeti társaságok, miközben kormányaik segítői a humanitárius munkában, és alá vannak vetve országaik törvényeinek, mindig őrizzék meg önállóságukat, hogy mindenkor a mozgalom alapelveinek megfelelően cselekedhessenek.

*Önkéntesség:*



A Nemzetközi Vöröskereszt és Vörösfélhold önkéntes segítő mozgalom, amelynek indítéka semmiképpen sem lehet az anyagi haszonszerzés.

*Egység:*

Egy országban csak egy Vöröskereszt vagy Vörösfélhold társaság létezhet. Mindenki előtt nyitva kell állnia. Emberbaráti tevékenységét az ország egész területére ki kell terjesztenie.

*Egyetemesség:*

A Nemzetközi Vöröskereszt és Vörösfélhold mozgalom világméretű intézmény, amelyben minden nemzeti társaságnak egyenlő jogai vannak, egyenlő a felelősségük és a kötelességük egymás segítésében.

## I. Általános rendelkezések

### 1.§. Embléma védelme (ismertetőjel, jelvény és megnevezés)

A Vöröskereszt szervezetek ismertetőjele a fehér alapon nyugvó vörös kereszt.

A Magyar Vöröskereszt megkülönböztető jelvénye kör alakú fehér mezőben nyugvó vörös kereszt, „Magyar Vöröskereszt” kör felirattal.

Az ismertetőjel, jelvény és megnevezés mind béke, mind háború idején a Vöröskereszten kívül csak a nemzetközi egyezményekben felsorolt egészségügyi alakulatok és intézmények, valamint a személyzet és felszerelés védelmére használható (a Magyar Vöröskeresztről szóló 1994-ben módosított 1993. évi XL tv. – a továbbiakban MVK tv. – 5.§. (1), (2), (3) bekezdése), az 1949. évi Genfi egyezmények szigorú betartásával.

Az ismertetőjel, jelvény és megnevezés fentiektől eltérő használata háború idején bűncselekmény, békeidőben szabálysértés, az ellen a Magyar Vöröskereszt szervezetei kötelesek fellépni.

### 2.§. Együttműködés

A Magyar Vöröskereszt feladatai ellátáskor a Vöröskereszt alapelveit tiszteletben tartva együttműködik az állami, önkormányzati szervekkel, a társadalmi, humanitárius és gazdasági szervezetekkel, valamint a segítségnyújtásra kész magánszemélyekkel.

A Magyar Vöröskereszt a közhatóságokkal (állami szervekkel) való viszonyában olyan önállóságot (autonómiát) élvez, amely lehetővé teszi számára, hogy mindenkor a

mozgalom alapelveinek betartásával tevékenykedhessék és ezt a közhatóságok minden körülmények között tiszteletben tartásák.

A Magyar Vöröskereszt egyes szervezeti egységei a jelen alapszabályban rögzített szervezeti felépítésen túl regionális és kistérségi alapon is együttműködhetnek.

### 3.§. A Magyar Vöröskereszt jogállása

A Magyar Vöröskereszt a Nemzetközi Vöröskereszt és Vörösfélföld mozgalomhoz csatlakozó, a Nemzetközi Vöröskereszt alapelvei és elismerési feltétele alapján működő nemzeti humanitárius társadalmi szervezet.

A Magyar Vöröskereszt az MVK tv. Valamint a reá érvényes jogszabályok alapján működik Magyarországon.

A Magyar Vöröskereszt 5525. sorszám alatt, a Fővárosi Bíróság Pk. 61.118/1993/18 számú végzésével nyilvántartásba vett jogi személy, kiemelkedően közhasznú társadalmi szervezet.

A Magyar Köztársaságban nyilvántartásba vett más társadalmi szervezet a Nemzetközi Vöröskereszt és Vörösfélföld mozgalomhoz nem csatlakozhat, elnevezésben a Magyar Vöröskereszttel való összetéveszthetőségre alkalmas megjelölést nem használhat (ismertetőjel, jelvény, megnevezés).

A Magyar Vöröskereszt szervezetét és működésének szabályait az alapszabálya, valamint a jogi személy megyei és fővárosi szervezetek Szervezeti és Működési Szabályzatai, ügyrendje és eljárási szabályzatai állapítják meg, amelyek nem állhatnak ellentétben a szervezet egészének jelen módosításokkal egységes szerkezetbe foglalt alapszabályával. Az alapszabályt, illetve annak módosítását a Magyar Vöröskereszt Küldöttgyűlése fogadja el.

### 4.§. A Magyar Vöröskereszt –jogi személy

A szervezet elnevezése: Magyar Vöröskereszt, röviden: MVK

A szervezet székhelye: 1051 Budapest, Arany János u. 31.

A szervezet fennállásának és működésének időtartama 1881. évtől kezdődően folyamatos és határozatlan idejű. A szervezet önálló jogi személy. A budapesti és megyei szervezetek

rendelkeznek önálló ügyintéző és képviseleti szervvel, valamint rendelkeznek a működésükhöz szükséges vagyonnal.

**A Napfényes Támogató Szociális Egyesület** 2005. szeptember 12.-én alakult.

Az egyesület Püspökladány város és kistérsége, illetve Hajdú-Bihar megye közigazgatási területén élő lakosság számára biztosít komplex segítségnyújtást a szervezeti egységek együttműködése, törvényi szabályozottsága szerint.

Az egyesület jövőképe: a fogyatékos személyek esélyegyenlőségének, önrendelkezési képességének megteremtése, egyéni igényeken alapuló, biztonságos, kiegyensúlyozott, önálló életvitel kialakítása.

A Napfényes Támogató Szociális Egyesület a szociális alapszolgáltatások köréből a támogató szolgálatot és a fogyatékosok nappali ellátást, a gyermekvédelmi szakellátás köréből nevelőszülői hálózatot működtet.

A nevelőszülői hálózat gyermekvédelmi szakellátás keretében biztosítja az otthont nyújtó ellátást. A nevelőszülőnél történő elhelyezés célja, az ideiglenes hatállyal elhelyezett átmeneti vagy tartós nevelésbe vett gyermekek részére otthont nyújtó ellátás biztosítása. A nevelőszülői hálózatban működő nevelő szülők minden erőfeszítést megtesznek az elvárások teljesítésére, hogy az ellátás és a szolgáltatás minősége a működtető és a gyermekek számára megfelelő időben és hatékonysággal történjen, és megfeleljen a működtető által szabott elfogadható követelményeknek.

A NAPFÉNYES SZIGET Integrált Intézmény szociális alapszolgáltatást nyújt: fogyatékosok támogató szolgálata – lakókörnyezetben történő speciális segítség, illetve a fogyatékosok nappali intézménye.

A Támogató Szolgálat meghatározott feladatokat lát el; Személyi segítő szolgálat, az információnyújtás, tanácsadás, ügyintézés, a Személyi Szállító szolgálat és speciális kiegészítő szolgáltatások. A segítségnyújtás mindig személyre szabottan, tervszerűen és a fejleszteni kívánt területre fókuszálva történik.

A Napfényes Sziget Integrált Intézmény nappali ellátást biztosít 40 fő fogyatékos személy számára. A családi légkörű, az ellátottak korának, egészségi állapotának, és

funkcióvesztésüknek, valamint meglévő képességeinek megfelelően kialakított és felszerelt intézmény lehetőséget teremt az önálló életvitel kialakítására, az önállóság fejlesztésére, a testi és szellemi fejlődésre, szinten tartására, munkavégzésre, illetve munka jellegű tevékenység végzésére.

Az intézmény keretein belül működik a szociális foglalkoztatás, melynek célja; olyan rendszeres elfoglaltságot biztosítani, mellyel az ellátottak meglévő munkaképességének szinten tartható, fejleszhető azáltal, hogy a rendszeres munkavégzés célú foglalkoztatással valamilyen értéket képviselő, végterméket hoz létre, illetve kiegészítő pénzforráshoz jut, sőt lehetőséget teremt az ellátott társadalmi re-integrációjára, rehabilitációjára.

## **Püspökladányi ÁFÉSZ Énekkari Egyesület**

A Püspökladányi ÁFÉSZ Énekkari Egyesület 1962-ben alakult meg és azóta folyamatosan működik, mint vegyeskar. Az ÁFÉSZ vezetősége vállalta a támogatást és 2011-ig (megszűnéséig) volt anyagi támogatójuk.

A kórus szakmai munkáját mindig felkészült karnagyok vezették. A tagok szorgalma és a jó munka eredményeként a szakmai minősítések is egyre emelkedtek: 1964-ben „Ezüst fokozat”, majd tovább „Arany fokozat” és a legnagyobb a „Hangversenykórus” minősítés.

Öt alkalommal vettek részt az „Országos Szövetkezeti Dalostalálkozón” – Szolnokon, öt országban jártak zenei fesztiválokon. Rendszeresen fellépnek a város rendezvényein, önálló hangversenyeket is szerveznek. Szerepelnek a szomszédos települések kórus ünnepein, a megyei „Kórusforumokon”. A város önkormányzatától megkapták a „Pro Urbe” kitüntetést. A szakmai munka és a közösségi összetartozás erősítésének érdekében már 20 éve tartanak „Nyári Zenei Tábort”.

Az önálló hangversenyeiknek résztvevői nagy szeretettel és érdeklődéssel hallgatják műsorukat, mely elősegíti a kórusmuzsika terjesztését.

## **„ADD A KEZED” Püspökladányi Nagycsaládosok Egyesülete**

# EGYÜTTMŰKÖDŐ PARTNEREK

Az „ADD A KEZED” Püspökladányi Nagycsaládosok Egyesülete 1996. május 15.-én alakult 36 tagcsaláddal (180-200fő). 1998-tól közhasznú egyesületként működik, hét tagú vezetőségi csapat és a tagság aktív segítői hajtják végre az egyesület közgyűlése, illetve az elnöksége által hozott határozatokat. Az elnökség illetve a közgyűlés mellett háromtagú ellenőrző bizottság is működik.

Egyesület székhelye: 4150 Püspökladány Kodály Zoltán utca 4. sz.

Jelenlegi elnök: Deliné Hegedűs Rózsa

Az egyesület célja: A nagycsaládosok érdekének képviselése és szolgálata, felmutatni a városnak, a társadalomnak azokat az értékeket, melyeket a gyermekeket nevelő családok képviselnek.

Az egyesület feladatai:

- családsegítés: a tagokkal és pártoló tagokkal,
- ellátja az egyesület tagjai részére az érdekképviselést, (gyermek és ifjúsági érdekképviselést)
- szociális tevékenység, családsegítés, időskorúak gondozása
- nevelés és oktatás: képességfejlesztés, ismeretfejlesztés, kulturális tevékenység
- természetvédelem, állatvédelem, gyermek- és ifjúságvédelem, emberi és állampolgári jogok védelme
- sport tevékenység
- munkaerő piacon hátrányos helyzetű rétegek képzésének foglalkoztatásának elősegítése és a kapcsolódó szolgáltatások.

Nagy hangsúlyt fektetnek a családok életminőségének javítását elősegítő programokra. Családok részére ruhabörze szervezése, könyv és jelmezkölcsönzés. Gyermekek részére szünidei és ünnepeinkhez kötődő kézműves játszóház, és nyári tábor szervezése minden évben. Kulturális programok szervezése a családok részére. Internetes szobában internet hozzáférési lehetőség tagjaik és a lakosság számára. Oktatási, egészség megőrző programok lebonyolítása. Felzárkóztató és korrepetálási lehetőség biztosítása. Használt bútor adomány közvetítése. Élelmiszer adományok fogadása, és osztása. Városban működő civil szervezetekkel városi programok lebonyolítása /városi gyermeknap/.



## LAKHATÁS, LAKÁSHOZ JUTÁS, LAKHATÁSI SZEGREGÁCIÓ

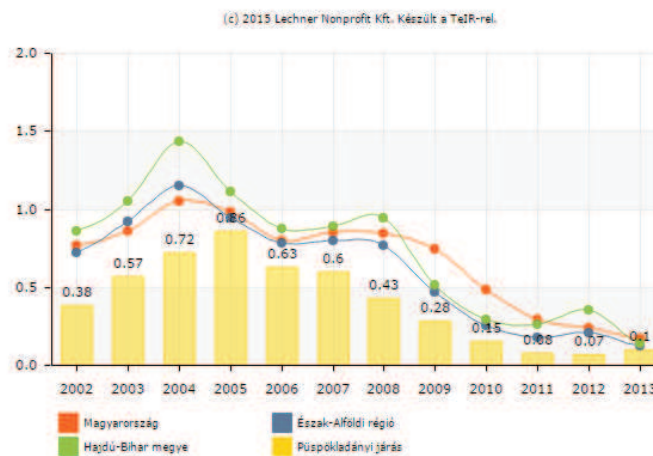
Lakásállomány (db)

Település	Lakásállomány 2009	Lakásállomány 2010	Lakásállomány 2011	Lakásállomány 2012	Lakásállomány 2013	Lakásállomány 2014
Báránd	1187	1190	1186	1147	1149	1149
Bihardancsháza	103	105	104	101	101	99
Biharnagybajom	1141	1137	1134	1116	1114	1112
Bihartorda	435	436	434	408	408	n.a.
Földes	1753	1755	1752	1718	1722	1722
Kaba	2373	2371	2372	2394	2392	n.a.
Nagyrábé	967	966	965	936	936	936
Püspökladány	5982	5987	5983	5992	5993	n.a.
Sáp	409	396	389	376	376	n.a.
Sárrétudvari	1250	1247	1242	1213	1213	1188
Szerep	571	570	566	529	529	n.a.
Tetétlen	559	559	557	528	529	n.a.

A lakásállomány a vizsgált időszakban évről-évre ugyanazt mutatja: nem, vagy csekély mértékben változott a lakóingatlanok száma.

### Új építésű lakások aránya (százalék)

A tárgyévben épített lakások aránya az év végi lakásállományon belül.



- bérlakás-állomány

A járás települései közül Bihartorda, Sáp és Szerep nem rendelkezik bérlakással.

A többi településen a következőképpen alakul a bérlakás állomány és a szociális bérlakások száma:

- Bárándon 6 db
- Bihardancsházán 1 db
- Biharnagybajomban szociális bérlakás nincs, azonban 7 db önkormányzati tulajdonú bérlakás van
- Földesen 4 db szociális bérlakás
- Kabán 21db bérlakás és 2 db szociális bérlakás
- Nagyrábén 5 db szolgálati lakás
- Püspökladányban 6db bérlakás és 65 szociális jellegű lakás
- Sárrétudvarin 4 db bérlakás található.

- lakhatást segítő támogatások

A lakhatási támogatás a szociálisan rászoruló háztartások részére a háztartás tagjai által lakott lakás, vagy nem lakás céljára szolgáló helyiség fenntartásával kapcsolatos rendszeres kiadásai viseléséhez nyújtott hozzájárulás.

Lakhatási támogatás villanyáram-, a víz- és a gázfogyasztás, a távhőszolgáltatás, a csatornahasználat és a szemétszállítás díjához, a lakbérhez, a lakáscélú pénzügyi kölcsön törlesztő részletéhez, a közös költséghez, illetve a tüzelőanyag költségeihez nyújtható.

Lakhatási támogatásra jogosult az a személy,

- a) aki a kérelemben megjelölt lakásban bejelentett lakcímmel, vagy tartózkodási hellyel rendelkezik, abban életvitelszerűen lakik, és annak tulajdonosa, hasznélvezője, bérlője vagy az önkormányzat tulajdonában álló lakás bérlője,
- b) aki a kérelemben megjelölt lakásban bejelentett lakcímmel, vagy tartózkodási hellyel rendelkezik, abban életvitelszerűen lakik, és annak tulajdonosa,



- haszonélvezője, bérlője vagy az önkormányzat tulajdonában álló lakás bérlője,
- c) akinek a háztartásában az egy fogyasztási egységre jutó havi jövedelem nem haladja meg az öregségi nyugdíj mindenkori legkisebb összegének 250%-át, és
- d) akinek háztartása egyik tagjának sincs vagyona.

## Változások 2015-ben

A lakásfenntartási támogatás szabályai 2015. március 1-jétől kikerültek a szociális törvényből. Ettől az időponttól kezdődően a támogatás ebben a formában nem állapítható meg a kérelmezők részére.

Lakásfenntartási támogatás iránti kérelmet utoljára 2015. február 28-án lehetett benyújtani. Azoknak az ügyfeleknek, akik 2015. március 1. előtt kérelmezték a lakásfenntartási támogatást, a következőképpen alakult a jogosultsága:

- Ha az ellátásra való jogosultságot 2014. december 31-ig megállapították, akkor az ügyfél a korábbi szabályoknak megfelelően egy év időtartamra jogosult a lakásfenntartási támogatásra.
- Ha a hatóság 2015. január 1-ét követően döntött a támogatásra való jogosultságról, akkor a lakásfenntartási támogatást csak 2015. február 28-ig lehetett biztosítani.

Az önkormányzatok a települési támogatás keretében biztosíthatnak támogatást a lakhatáshoz kapcsolódó rendszeres kiadások viseléséhez.

Lakásfenntartási és adósságcsökkentési támogatásban részesülők (fő)

Település	Az önkormányzat által nyújtott lakásfenntartási támogatásban részesültek száma 2009	Az önkormányzat által nyújtott lakásfenntartási támogatásban részesültek száma 2010	Lakásfenntartási támogatásban részesültek száma 2011	Lakásfenntartási támogatásban részesültek száma 2012	Lakásfenntartási támogatásban részesültek száma 2013	Lakásfenntartási támogatásban részesültek száma 2014
Báránd	322	328	313	272	336	269
Bihardancsháza	17	15	17	35	34	32
Biharnagybajom	152	161	301	355	348	274
Bihartorda	137	131	190	185	160	n.a.
Földes	387	357	583	656	619	451
Kaba	588	546	759	779	704	747
Nagyrábé	175	166	291	335	320	299
Püspökladány	924	933	1354	1471	1511	1166
Sáp	85	98	172	123	140	n.a.
Sárrétudvari	296	329	419	414	487	417
Szerep	134	111	142	146	167	n.a.
Tététlen	122	133	304	224	191	n.a.

Forrás: TeIR, KSH Tstar

- eladósodottság

Adósságcsökkentési támogatásban az adatok alapján az érintett településeken senki nem részesült, csak 2013-ban Püspökladányban 127 fő. Arra vonatkozóan adatok nem állnak rendelkezésünkre, hogy hány olyan család van a járásban, akiket az eladósodottság fenyeget.

Azt viszont tudni lehet, hogy manapság a legnagyobb problémát a közüzemi számlák és a hitelek fizetése okozza.

Település	Adósságcsökkentési támogatásban részesültek száma 2011 (fő)	Adósságcsökkentési támogatásban részesültek száma 2012	Adósságcsökkentési támogatásban részesültek száma 2013	Adósságcsökkentési támogatásban részesültek száma 2014
-----------	---	--	--	--

Báránd	0	0	0	0
Bihardancsháza	0	0	0	0
Biharnagybajom	0	0	0	0
Bihartorda	0	0	0	0
Földes	0	0	0	0
Kaba	0	0	0	0
Nagyrábé	0	0	0	0
Püspökladány	0	0	127	62
Sáp	0	0	0	n.a.
Sárrétudvari	0	0	0	0
Szerep	0	0	0	0
Tetétlen	0	0	0	n.a.

## TELEPEK, SZEGREGÁTUMOK HELYZETE

A járásban Bárádon, Bihardancsházán, Bihartordán, Földesen, Nagyrábén, Sápon, Sárrétudvarin, Szerepen nincs beazonosítható szegregált településrész.

**Biharnagybajom** dél-keleti részén fekszik a Béke-telep, amely nem mesterségesen szegregált település rész - egy irányból közelíthető meg. Ezen a településrészen található a 40-50 fő részére munkalehetőséget biztosító IMKI-FOOD Kft., amely húsfeldolgozó üzemként funkcionál. Mivel az üzem a működése során (üzembe történő beszállítások, értékesítések) jelentős gépjármű forgalmat bonyolít le, ezért a Béke-telepen lévő útburkolat állapota nagyon rossz, mely felújításra szorul. A telepen keresztül zajló forgalom csökkenthető lenne akkor, ha a húsüzem egy másik irányból is megközelíthető lenne. A vezetékes ivóvíz hálózat ki van építve a Béke-telepen, azonban csak néhány család veszi igénybe, a lakosok jelentős része kútról hordja a vizet.

Az épületek egy része az 1960-es években épültek, nagyobb részt kistéglából, kisebb részt vályogból. Legtöbbjük alap nélküli, ezért rendkívül nagy problémát jelent az épületek felvizesedése, penészedése. Vannak újabb, ún. szociálpolitikai kedvezmény igénybevételével felépített lakások is, melyek lelakott állapotúak, vagy felújítás hiánya

miatt lakhatatlanná válnak. Vezetékes gáz- telefonhálózat nincs kiépítve, a fűtés egyedileg megoldott. Elektromos hálózat ki van építve.

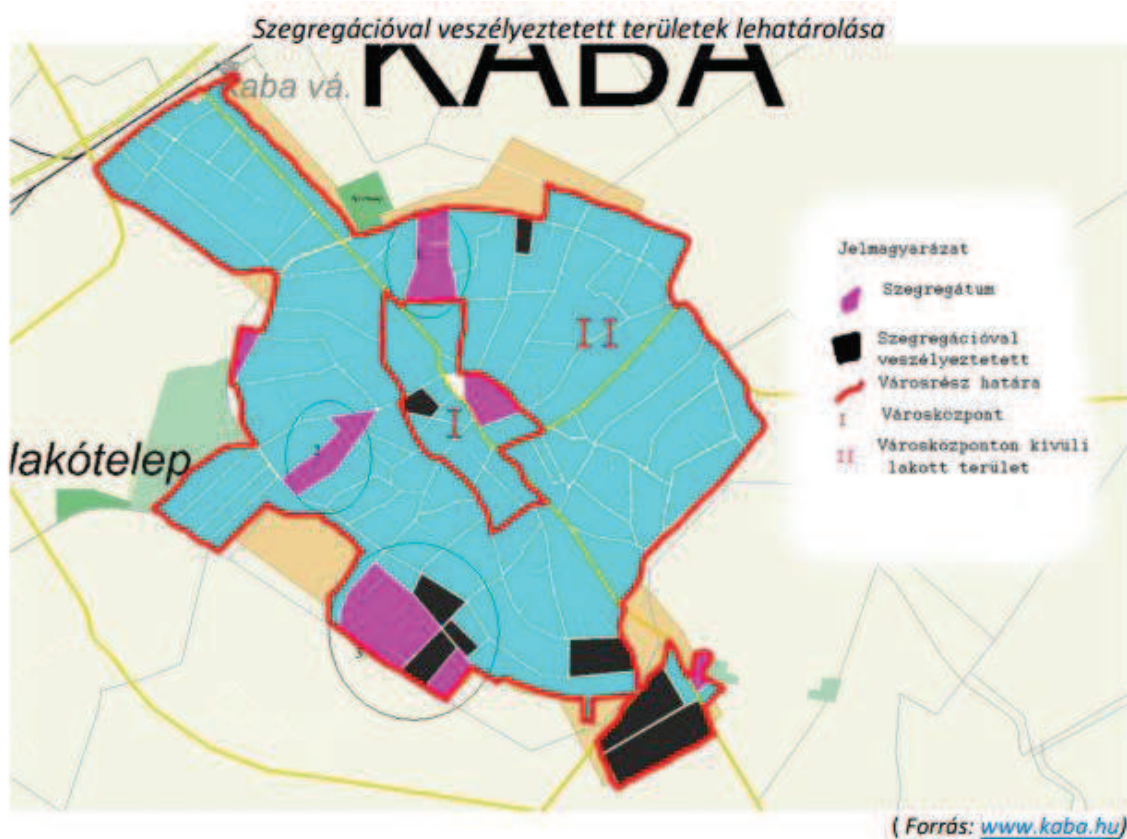
Környezet- egészségügyi szempontból szükség lenne a lakott ingatlanok állapotának több szempont szerinti felmérésére (épületek statikai, egészségügyi).

**Kabán** a KSH által, a 2001-es népszámlálási adatok alapján előállított és az önkormányzatnak megküldött térkép alapján három szegregátum azonosítható a városban, ahol legalább 50 fő vagy azt meghaladó érintett lakos él koncentráltan. A pink színnel jelölt tömbök közül legészakabbra fekvő a Hajnal u. - Ifjúság u. - Baross u. - Báthory u. határolta tömb, az 1. számú szegregátum.

A város Ny-i oldalán elhelyezkedő pink tömböt az Árpád fejedelem u. - József A. u. - Mátyás király u. - Arany J. u. vonala keretezi, ez a 2. számú szegregátum.

A város DNy-i negyede, a Belterületi határ - Batthyány u. - Dankó P. u. - Kazinczy u. - Mátyás király u. - Kölcsey u. - Gyöngyvirág u. - Törpe u. - Fürdő u. körülfogta rész hagyományosan a romák lakta területe a 3. számú szegregátum.

Az ábrán látható további három pink színű egység közül csak a délkeleti tekinthető valódi szegregátumszerű tömbnek. A város D-i részén megjelölt szegregációval veszélyeztetett területek helyzete még jobb, mint a többi három azonosított szegregátumé, de a terület jellemzően alacsony társadalmi státuszú családok lakóhelye.



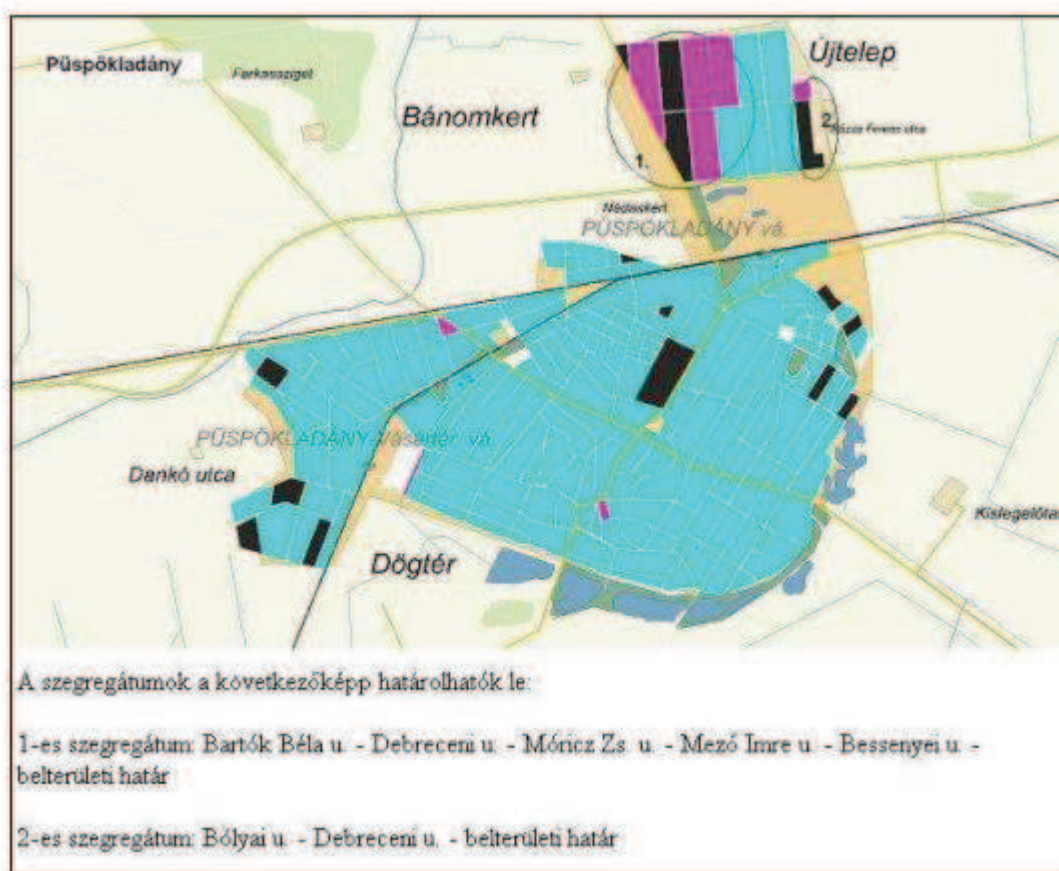
	1. szegregátum	2. szegregátum	3. szegregátum
Lakónépesség száma	83	94	298
Lakónépességen belül 0-14 évesek aránya	27,7	19,2	27,2
Lakónépességen belül 15-59 évesek aránya	55,4	58,5	61,1
Lakónépességen belül 60- x évesek aránya	16,9	22,3	11,7

Szegregátumok demográfiai adatai (Forrás: KSH)

**Püspökladányban** is a szegregációs mutató a 2001-es népszámlálási adatokból állítható elő. A kartogram jelzi, hogy mely területek tesznek eleget a szegregátum kritériumainak (vagyis ahol a szegregációs mutató 50%, illetve a fölötti értéket vesz fel). A

térkép azt is mutatja, hogy melyek azok a területek, ahol a szegregációs mutató 40 % feletti, tehát még nem éri el a szegregációs mutató küszöbértékét, de erősen leromlott területnek számít. (Jelmagyarázat: a szegregációs mutató térképen jelzett értékeit a következő színek jelölik: 0-39% = türkizkék, 40-49%=fekete, 50-100%=pink).

Püspökladány esetében elmondható, hogy a KSH adatai szerint két terület minősül szegregátumnak, a 2001-es viszonyoknak megfelelően.



A két szegregátumot megvizsgálva különösen nagy eltérés mutatkozik az iskolázottságban, a gazdasági aktivitásban, a lakások minőségi mutatóiban.

Az 1. számú terület minden mutató tekintetében a leginkább veszélyeztetett terület. A helyszíni bejárások nem csak a látható infrastrukturális elmaradottságot teszik egyértelművé, de az itt élő lakosság státusza is rendkívül alacsony. Erősen leromlott

állapotú területről van szó, hiszen a lakásállomány nagy része alacsony komfort fokozatú lakás.

A 2. számú szegregátumként megjelölt terület ugyan eléri a szociális rehabilitáció küszöbértékeit, és lakosság szám is meghaladja a 100 főt, de az itt élők legnagyobb része legfeljebb általános iskolai végzettséggel rendelkezik, ami tovább rontja a munkába állás esélyeit. Az alacsony komfortfokozattal rendelkező lakások száma e területen is jelentős. A gazdaságilag nem aktív népesség és a munkanélküliek, ezen belül a tartósan munkanélküli lakónépesség aránya mindkét szegregátumban jelentős mértékű.

Mindkét területen a víz és villany kivételével nincs kiépített közmű. A részben kiépítetlen úthálózat problémát jelent az idős rászorultak esetében, mivel – csapadékos időben - a mentő vagy egyéb gépjármű nem tudja megközelíteni az egyes utcákat.

Fontos volna az itt élők életkörülményeinek javítása. Ehhez elsőként azt kellene felmérni, hogy hány lakóépület minősíthető lakhatatlannak, milyen javítási munkálatokra lenne szükség, illetve az oda vezető utak javítása, útburkolat készítése is elengedhetetlen.

## FELTÁRT PROBLÉMÁK ÉS MEGOLDÁSI JAVASLATAIK

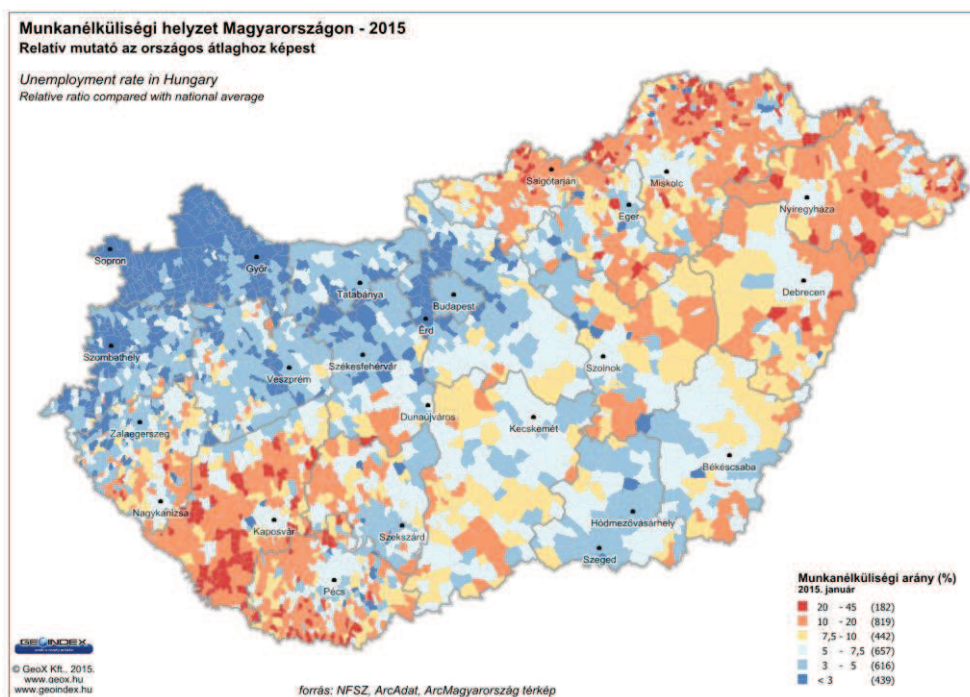
Feltárt problémák	Megoldási javaslatok
Szegregált lakókörnyezetben élők rossz körülmények között élnek	<ul style="list-style-type: none"> <li>- lakott ingatlanok állapotának több szempont szerinti felmérésére (épületek statikai, egészségügyi felmérése)</li> <li>- lakókörnyezet rehabilitációja, életminőség javítása</li> <li>- utak javítása, útburkolat készítése</li> </ul>
gazdaságilag aktív lakosság elvándorlása-inaktív lakosság arányának növekedése	<ul style="list-style-type: none"> <li>- CSOK népszerűsítése</li> <li>- bérlakások kiadása kedvező feltételekkel</li> </ul>

## Foglalkoztatás

### FOGLALKOZTATOTTSÁG, MUNKAERŐ-PIACI INTEGRÁCIÓ

- foglalkoztatottak, munkanélküliek, tartós munkanélküliek száma, aránya

#### Országos munkanélküliségi adatok



Forrás: GeoIndex

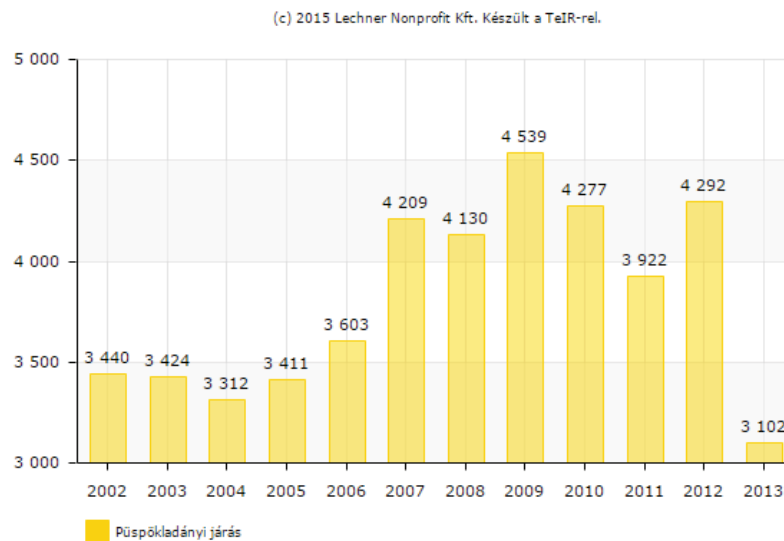
Idén januárban is jelentős különbségek mutatkoznak a munkanélküliség mértékében az ország egyes régiói között. Ha a megyei összesített adatok mögé nézünk, és település szinten vizsgáljuk, a munkanélküliség mértékének különbségeit jól látszik, hogy a belső perifériákon mindig rosszabb a helyzet, mint a nagyobb városok vonzáskörzetében.

Munkanélküliség tekintetében Somogy és Baranya megye határ menti települései, valamint Nógrád és a Borsod-Abaúj-Zemplén megye szintén határ menti területei jelentős hátrányban vannak a Közép-magyarországi és a Nyugat-magyarországi régiók településeihez képest. Az Alföld települései közül Csongrád megyében kedvezőbb a helyzet.

A következőkben a járásra vonatkozó munkanélküliségi adatok kerülnek bemutatásra és elemzésre:



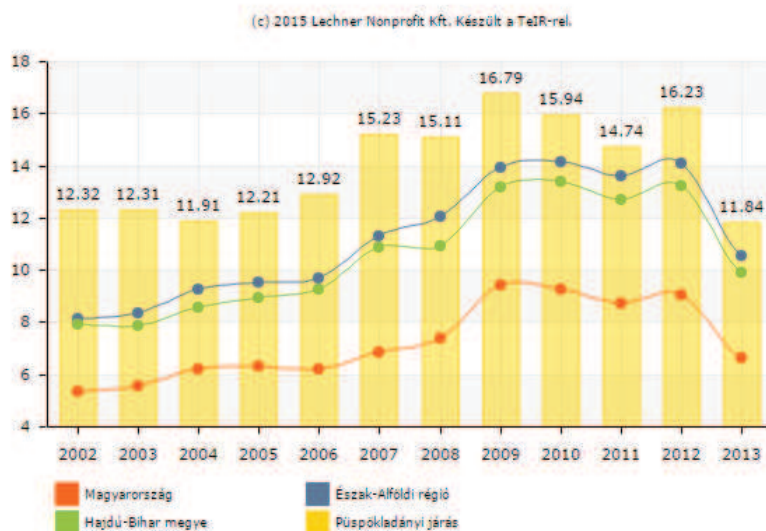
Regisztrált munkanélküliek száma összesen (fő)



Ha összességében a járást vizsgáljuk az ábrán jól látható, hogy az elmúlt 10 évben emelkedett a munkanélküliek száma, majd 2007-től egy viszonylag kis intervallumban mozgó arány figyelhető meg, amitől eltérést a 2011-es év mutat. 2012-ben újra nőtt a regisztrált munkanélküliek száma. 2013-ban egy óriási csökkenés figyelhető meg, nőtt a foglalkoztatottak száma, ami elsősorban a közfoglalkoztatásban alkalmazott munkaerő növekedésének köszönhető.

## Munkanélküliségi ráta (százalék)

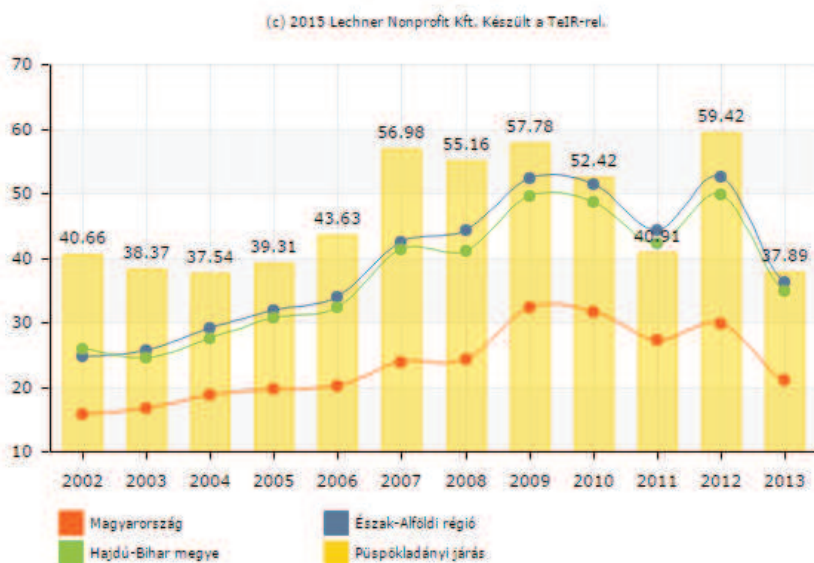
Regisztrált munkanélküliek száma száz 15-59 éves állandó lakosra.



Láthatjuk, hogy a regisztrált munkanélküliek aránya az országos rátához képest jóval magasabb a járásban, míg a megyei és a régióban megállapított értékhez képest is csekély százalékkal, de magasabb. Hasonló képet mutat a tartós munkanélküliség is:

## Tartós munkanélküliség (ezrelék)

A 180 napon túli nyilvántartott álláskereső ezer lakosra vetített száma.



# FOGLALKOZTATÁS

Nyilvántartott álláskeresők száma (fő)

Település	Nyilvántartott álláskeresők száma, férfi 2009	Nyilvántartott álláskeresők száma, nő 2009	Nyilvántartott álláskeresők száma összesen 2009	Nyilvántartott álláskeresők száma, férfi 2010	Nyilvántartott álláskeresők száma, nő 2010	Nyilvántartott álláskeresők száma összesen 2010	Nyilvántartott álláskeresők száma, férfi 2011	Nyilvántartott álláskeresők száma, nő 2011	Nyilvántartott álláskeresők száma összesen 2011	Nyilvántartott álláskeresők száma, férfi 2012	Nyilvántartott álláskeresők száma, nő 2012	Nyilvántartott álláskeresők száma összesen 2012	Nyilvántartott álláskeresők száma, férfi 2013	Nyilvántartott álláskeresők száma, nő 2013	Nyilvántartott álláskeresők száma összesen 2013	Nyilvántartott álláskeresők száma, férfi 2014	Nyilvántartott álláskeresők száma, nő 2014	Nyilvántartott álláskeresők száma összesen 2014
Bárd	177	169	346	159	143	302	136	142	278	125	126	251	83	87	170	n.a.	n.a.	n.a.
Bihardancsháza	17	6	23	15	6	21	12	3	15	8	3	11	10	6	16	n.a.	n.a.	n.a.
Biharnagybajom	169	125	294	144	120	264	112	114	226	127	149	276	132	128	260	129	112	241
Bihartorda	64	47	111	67	58	125	48	47	95	40	46	86	50	38	88	n.a.	n.a.	n.a.
Földes	238	166	404	268	165	433	202	185	387	185	175	360	153	136	289	53	93	146
Kaba	435	358	793	339	307	646	197	224	421	323	327	650	276	248	524	n.a.	n.a.	n.a.
Nagyrabé	151	103	254	154	112	266	90	86	176	130	142	272	82	78	160	n.a.	n.a.	155
Püspökkladány	635	708	1343	663	589	1252	744	793	1537	723	770	1493	543	483	1026	n.a.	n.a.	n.a.
Sáp	94	65	159	89	66	155	81	43	124	69	64	133	56	56	112	n.a.	n.a.	n.a.
Sárrétudvari	225	156	381	214	151	365	188	146	334	195	152	347	146	102	248	n.a.	n.a.	n.a.
Szerep	157	78	235	162	85	247	138	93	231	162	102	264	83	54	137	n.a.	n.a.	n.a.
Tetlén	131	65	196	116	85	201	51	47	98	86	63	149	41	31	72	n.a.	n.a.	n.a.

Forrás: TeIR, Nemzeti Munkaügyi Hivatal

# FOGLALKOZTATÁS

Település	180 napon túli nyilvántartott álláskeresők száma, férfi 2009	180 napon túli nyilvántartott álláskeresők száma, nő 2009	180 napon túli nyilvántartott álláskeresők száma összesen 2009	180 napon túli nyilvántartott álláskeresők száma, férfi 2010	180 napon túli nyilvántartott álláskeresők száma, nő 2010	180 napon túli nyilvántartott álláskeresők száma összesen 2010	180 napon túli nyilvántartott álláskeresők száma, férfi 2011	180 napon túli nyilvántartott álláskeresők száma, nő 2011	180 napon túli nyilvántartott álláskeresők száma összesen 2011	180 napon túli nyilvántartott álláskeresők száma, férfi 2012	180 napon túli nyilvántartott álláskeresők száma, nő 2012	180 napon túli nyilvántartott álláskeresők száma összesen 2012	180 napon túli nyilvántartott álláskeresők száma, férfi 2013	180 napon túli nyilvántartott álláskeresők száma, nő 2013	180 napon túli nyilvántartott álláskeresők száma összesen 2013	180 napon túli nyilvántartott álláskeresők száma, férfi 2014	180 napon túli nyilvántartott álláskeresők száma, nő 2014	180 napon túli nyilvántartott álláskeresők száma összesen 2014
Báránd	128	142	270	106	99	205	72	95	167	68	81	149	33	33	66	n.a.	n.a.	n.a.
Bihardancsháza	5	2	7	2	1	3	4	0	4	3	2	5	6	2	8	3	1	4
Biharnagybajom	70	80	150	76	88	164	36	60	96	82	119	201	70	79	149	n.a.	n.a.	n.a.
Bihartorda	22	19	41	17	35	52	11	20	31	12	30	42	21	25	46	n.a.	n.a.	n.a.
Földes	72	81	153	85	69	154	52	65	117	53	100	153	74	71	145	6	4	10
Kaba	168	177	345	117	127	244	53	84	137	89	184	273	112	132	244	n.a.	n.a.	n.a.
Nagyrabé	38	44	82	66	74	140	45	54	99	47	70	117	33	41	74	n.a.	n.a.	35
Püspökladány	357	477	834	337	377	714	306	384	690	464	553	1017	267	293	560	n.a.	n.a.	n.a.
Sáp	25	24	49	29	30	59	14	17	31	29	37	66	13	23	36	n.a.	n.a.	n.a.
Sárrétudvari	106	106	212	103	95	198	60	61	121	80	102	182	59	47	106	n.a.	n.a.	n.a.
Szerep	57	33	90	32	35	67	44	58	102	103	69	172	38	30	68	n.a.	n.a.	n.a.
Tetétlen	59	30	89	46	37	83	8	14	22	14	38	52	16	19	35	n.a.	n.a.	n.a.

# FOGLALKOZTATÁS

Regisztrált munkanélküliek száma korcsoport szerint (fő)

2009.

Település	20 év alatti nyilvántartot t álláskeresők száma 2009	A 21-25 éves nyilvántartot t álláskeresők száma 2009	A 26-30 éves nyilvántartot t álláskeresők száma 2009	A 31-35 éves nyilvántartot t álláskeresők száma 2009	A 36-40 éves nyilvántartot t álláskeresők száma 2009	A 41-45 éves nyilvántartot t álláskeresők száma 2009	A 46-50 éves nyilvántartot t álláskeresők száma 2009	A 51-55 éves nyilvántartot t álláskeresők száma 2009	A 56-60 éves nyilvántartot t álláskeresők száma 2009	A 61-X éves nyilvántartot t álláskeresők száma 2009
Báránd	13	50	36	58	42	41	45	34	26	1
Bihardancsháza	3	1	2	5	1	5	3	1	2	0
Biharnagybajom	27	42	39	40	38	33	32	34	8	1
Bihartorda	4	14	14	20	14	15	11	12	7	0
Földes	24	67	37	55	53	53	49	52	14	0
Kaba	38	134	79	111	82	113	100	89	44	3
Nagyrábé	10	38	29	32	41	28	31	35	10	0
Püspökladány	71	226	157	181	142	141	168	172	80	5
Sáp	9	31	19	16	26	26	17	11	3	1
Sárrétudvari	13	47	48	51	45	44	55	63	14	1
Szerep	20	32	22	32	42	25	26	20	14	2
Tetőtlen	6	34	31	30	18	16	26	25	10	0

# FOGLALKOZTATÁS

2010.

Település	20 év alatti nyilvántartott álláskeresők száma 2010	A 21-25 éves nyilvántartott álláskeresők száma 2010	A 26-30 éves nyilvántartott álláskeresők száma 2010	A 31-35 éves nyilvántartott álláskeresők száma 2010	A 36-40 éves nyilvántartott álláskeresők száma 2010	A 41-45 éves nyilvántartott álláskeresők száma 2010	A 46-50 éves nyilvántartott álláskeresők száma 2010	A 51-55 éves nyilvántartott álláskeresők száma 2010	A 56-60 éves nyilvántartott álláskeresők száma 2010	A 61-X éves nyilvántartott álláskeresők száma 2010
Báránd	10	42	30	50	40	38	33	32	25	2
Bihardancsháza	2	3	1	3	2	5	3	1	1	0
Biharnagybajom	22	33	35	31	26	30	39	31	16	1
Bihartorda	5	18	13	20	15	13	20	10	11	0
Földes	14	62	51	55	55	61	50	59	26	0
Kaba	34	102	53	87	64	92	88	76	44	6
Nagyrábé	9	41	29	28	37	34	35	35	18	0
Püspökladány	48	207	131	169	125	127	178	160	101	6
Sáp	10	33	15	20	24	23	16	11	2	1
Sárrétudvari	11	53	47	46	40	41	53	60	12	2
Szerep	20	41	17	33	33	35	24	26	15	3
Tetétlen	10	27	19	35	21	15	23	31	18	2

# FOGLALKOZTATÁS

2011.

Település	20 év alatti nyilvántartott álláskeresők száma 2011	A 21-25 éves nyilvántartott álláskeresők száma 2011	A 26-30 éves nyilvántartott álláskeresők száma 2011	A 31-35 éves nyilvántartott álláskeresők száma 2011	A 36-40 éves nyilvántartott álláskeresők száma 2011	A 41-45 éves nyilvántartott álláskeresők száma 2011	A 46-50 éves nyilvántartott álláskeresők száma 2011	A 51-55 éves nyilvántartott álláskeresők száma 2011	A 56-60 éves nyilvántartott álláskeresők száma 2011	A 61-X éves nyilvántartott álláskeresők száma 2011
Báránd	6	32	25	43	36	38	35	26	29	8
Bihardancsháza	0	2	1	1	3	3	3	1	1	0
Biharnagybajom	13	41	29	17	27	30	29	25	14	1
Bihartorda	3	12	10	10	17	11	13	12	6	1
Földes	16	63	51	39	56	48	38	49	25	2
Kaba	10	79	50	60	44	47	48	45	33	5
Nagyrábé	5	26	16	23	19	18	23	26	20	0
Püspökladány	73	268	181	159	176	162	183	200	123	12
Sáp	6	29	13	17	20	18	7	12	2	0
Sárrétudvari	20	42	40	39	41	42	39	50	21	0
Szerep	14	42	23	27	32	27	25	23	14	4
Tetétlen	8	14	15	12	7	9	12	14	6	1

# FOGLALKOZTATÁS

2012.

Település	20 év alatti nyilvántartott álláskereső k száma 2012	A 21-25 éves nyilvántartott álláskereső k száma 2012	A 26-30 éves nyilvántartott álláskereső k száma 2012	A 31-35 éves nyilvántartott álláskereső k száma 2012	A 36-40 éves nyilvántartott álláskereső k száma 2012	A 41-45 éves nyilvántartott álláskereső k száma 2012	A 46-50 éves nyilvántartott álláskereső k száma 2012	A 51-55 éves nyilvántartott álláskereső k száma 2012	A 56-60 éves nyilvántartott álláskereső k száma 2012	A 61-X éves nyilvántartott álláskereső k száma 2012
Báránd	13	23	26	25	38	27	31	34	27	7
Bihardancsháza	1	2	1	0	2	1	2	1	1	0
Biharnagybajom	17	37	42	23	30	31	37	29	29	1
Bihartorda	6	8	7	13	12	7	7	11	11	4
Földes	16	58	40	26	47	49	50	41	33	0
Kaba	22	106	56	79	65	84	84	88	62	4
Nagyrábé	16	51	21	27	27	27	33	34	35	1
Püspökladány	69	242	181	164	164	148	168	194	149	14
Sáp	12	35	15	16	12	16	8	13	6	0
Sárrétudvari	10	32	46	37	39	42	53	40	45	3
Szerep	18	48	27	33	35	31	27	24	17	4
Tetétlen	6	22	12	23	19	11	20	20	15	1

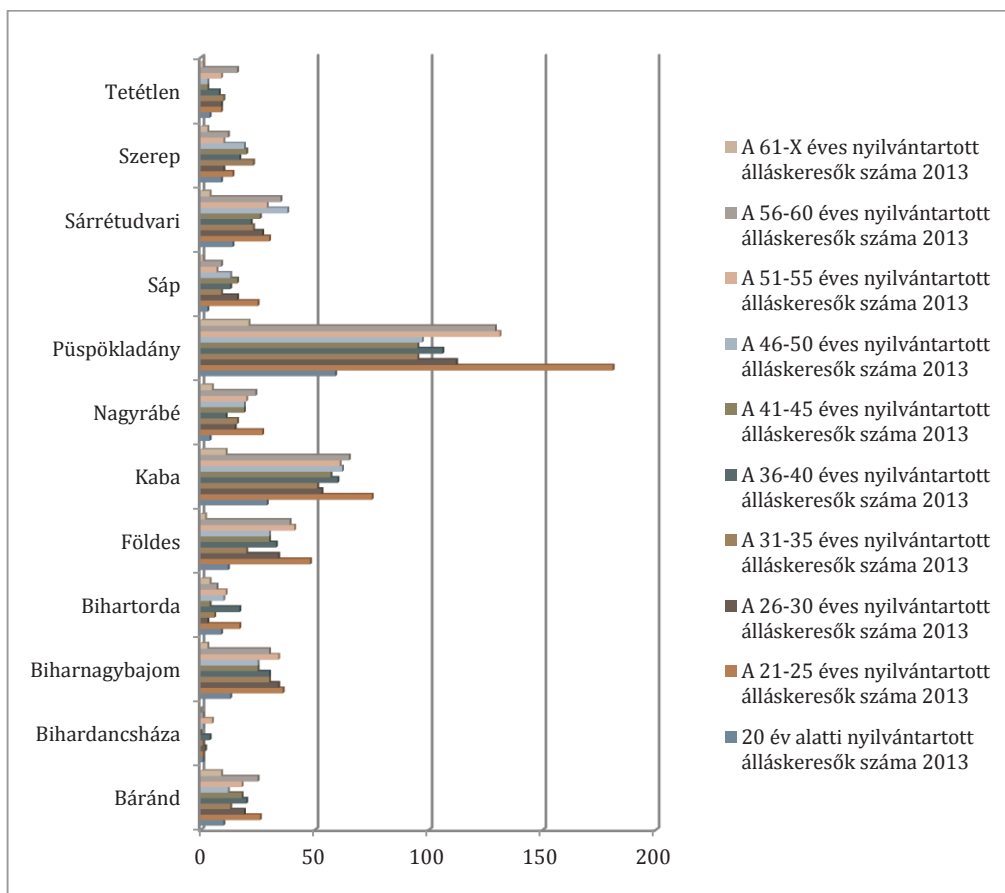


# FOGLALKOZTATÁS

2013.

Település	20 év alatti nyilvántartott álláskeresők száma 2013	A 21-25 éves nyilvántartott álláskeresők száma 2013	A 26-30 éves nyilvántartott álláskeresők száma 2013	A 31-35 éves nyilvántartott álláskeresők száma 2013	A 36-40 éves nyilvántartott álláskeresők száma 2013	A 41-45 éves nyilvántartott álláskeresők száma 2013	A 46-50 éves nyilvántartott álláskeresők száma 2013	A 51-55 éves nyilvántartott álláskeresők száma 2013	A 56-60 éves nyilvántartott álláskeresők száma 2013	A 61-X éves nyilvántartott álláskeresők száma 2013
Báránd	10	26	19	13	20	18	12	18	25	9
Bihardancsháza	1	1	2	1	4	0	1	5	1	0
Biharnagybajom	13	36	34	30	30	25	25	34	30	3
Bihartorda	9	17	3	6	17	4	10	11	7	4
Földes	12	48	34	20	33	30	30	41	39	2
Kaba	29	75	53	51	60	57	62	61	65	11
Nagyrábé	4	27	15	16	11	19	19	20	24	5
Püspökladány	59	181	112	95	106	95	97	131	129	21
Sáp	3	25	16	9	13	16	13	7	9	1
Sárrétudvari	14	30	27	23	22	26	38	29	35	4
Szerep	9	14	10	23	17	20	19	10	12	3
Tetétlen	4	9	9	10	8	3	3	9	16	1

Forrás: TeIR, Nemzeti Munkaügyi Hivatal



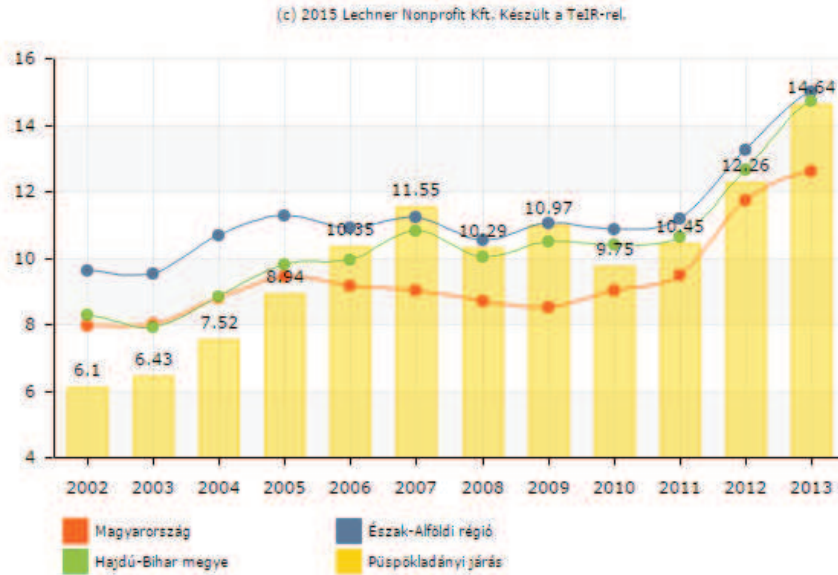
Az adatokat elemezve megállapítható, hogy a munkanélküliek között magas a 21-25 év közötti és az 51-55 és 56-60 év közötti korosztály aránya. Ez azért fontos adat, mert ők azok, akiknek rendkívül nehéz elhelyezkedniük. A járás településein óriási problémát jelent a pályakezdő fiatalok munkanélkülisége, illetve ennek következményeként elvándorlásuk a területéről. Fontos volna itt tartani ezt a korosztályt, ennek viszont csak egy módja lehetne, ha munkát tudnának vállalni a térségben.

A települések a közfoglalkoztatásba való bevonással próbálnak nekik segítséget nyújtani.

Nézzük részletesen a pályakezdő munkanélküliek arányát:

## Pályakezdő munkanélküliek aránya (százalék)

A pályakezdő álláskeresők aránya a nyilvántartott álláskeresők között.



Ha összességében vizsgáljuk a járást, látható, hogy az országos átlagtól magasabb az arányuk az álláskeresők között, viszont a megyei és a régióban tapasztalható adatokhoz képest viszont alacsonyabb a pályakezdők száma.

# FOGLALKOZTATÁS

Nyilvántartott pályakezdő álláskeresők száma nemenként (fő)

Település	Nyilvántartott pályakezdő álláskeresők száma, férfi 2009	Nyilvántartott pályakezdő álláskeresők száma, nő 2009	Nyilvántartott pályakezdő álláskeresők száma 2009	Nyilvántartott pályakezdő álláskeresők száma, férfi 2010	Nyilvántartott pályakezdő álláskeresők száma, nő 2010	Nyilvántartott pályakezdő álláskeresők száma 2010	Nyilvántartott pályakezdő álláskeresők száma, férfi 2011	Nyilvántartott pályakezdő álláskeresők száma 2011	Nyilvántartott pályakezdő álláskeresők száma, férfi 2012	Nyilvántartott pályakezdő álláskeresők száma, nő 2012	Nyilvántartott pályakezdő álláskeresők száma 2012	Nyilvántartott pályakezdő álláskeresők száma, férfi 2013	Nyilvántartott pályakezdő álláskeresők száma, nő 2013	Nyilvántartott pályakezdő álláskeresők száma 2013	Nyilvántartott pályakezdő álláskeresők száma, férfi 2014	Nyilvántartott pályakezdő álláskeresők száma, nő 2014	Nyilvántartott pályakezdő álláskeresők száma 2014	
Báránd	17	16	33	15	17	32	8	11	19	11	10	21	14	11	25	n.a.	n.a.	n.a.
Bihardancsháza	1	0	1	0	1	1	0	0	0	1	1	2	1	0	1	n.a.	n.a.	n.a.
Biharnagybajom	24	17	41	21	12	33	13	18	31	22	19	41	19	16	35	22	17	39
Bihartorda	7	3	10	3	5	8	3	3	6	3	6	9	9	7	16	n.a.	n.a.	n.a.
Földes	22	18	40	19	16	35	17	20	37	18	28	46	19	22	41	19	19	38
Kaba	37	40	77	28	34	62	17	17	34	35	34	69	35	28	63	n.a.	n.a.	n.a.
Nagyrabé	14	13	27	7	10	17	8	7	15	18	25	43	9	9	18	n.a.	n.a.	n.a.
Püspökladány	85	95	180	71	76	147	99	94	193	101	95	196	95	90	185	n.a.	n.a.	n.a.
Sáp	9	5	14	9	7	16	8	6	14	17	12	29	10	7	17	n.a.	n.a.	n.a.
Sárrétudvari	17	15	32	15	11	26	17	17	34	14	8	22	20	10	30	n.a.	n.a.	n.a.
Szerep	22	9	31	19	6	25	11	6	17	21	13	34	9	5	14	n.a.	n.a.	n.a.
Tetétlen	5	7	12	7	8	15	4	6	10	8	6	14	4	5	9	n.a.	n.a.	n.a.

- alacsony iskolai végzettségűek munkanélkülisége

A következő táblázatokból a nyilvántartott álláskeresők számát és a 8 osztállyal, vagy annál kevesebbel rendelkezők számát láthatjuk. Vannak települések, ahol évről-évre csökken a 8 osztálnál kevesebbel rendelkezők aránya a munkanélküliek között, de többségében elmondható, hogy sajnos még mindig sokan nem rendelkeznek megfelelő szakmai tudással, amelyen támogatott képzésekkel lehetne segíteni.

Problémát jelent az is, hogy a járásban nincs egy olyan használható adatbázis, amelyből kiderülne, hogy a munka nélkül élőknek, illetve a közfoglalkoztatásban résztvevőknek milyen iskolai végzettsége van.

# FOGLALKOZTATÁS

Regisztrált munkanélküliek száma iskolai végzettség szerint (fő)

Település	Általános iskola 8 osztályán al kevesebb végzettséggel rendelkező nyilvántartott álláskeresők száma 2009	Általános iskolai végzettségű nyilvántartott álláskeresők száma 2009	Általános iskola 8 osztályán al kevesebb végzettséggel rendelkező nyilvántartott álláskeresők száma 2010	Általános iskolai végzettségű nyilvántartott álláskeresők száma 2010	Általános iskola 8 osztályán al kevesebb végzettséggel rendelkező nyilvántartott álláskeresők száma 2011	Általános iskolai végzettségű nyilvántartott álláskeresők száma 2011	Általános iskola 8 osztályán al kevesebb végzettséggel rendelkező nyilvántartott álláskeresők száma 2012	Általános iskolai végzettségű nyilvántartott álláskeresők száma 2012	Általános iskola 8 osztályán al kevesebb végzettséggel rendelkező nyilvántartott álláskeresők száma 2013	Általános iskolai végzettségű nyilvántartott álláskeresők száma 2013	Általános iskola 8 osztályán al kevesebb végzettséggel rendelkező nyilvántartott álláskeresők száma 2014	Általános iskolai végzettségű nyilvántartott álláskeresők száma 2014
Báránd	18	132	15	117	9	107	7	97	5	54	n.a.	n.a.
Bihardancsháza	2	13	0	13	1	7	0	6	0	9	1	9
Biharnagybajom	49	129	44	116	38	95	39	119	27	119	39	131
Bihartorda	16	59	21	54	12	45	11	39	15	42	n.a.	n.a.
Földes	20	149	15	169	13	130	19	140	11	116	12	133
Kaba	34	353	35	282	17	178	29	279	23	223	n.a.	n.a.
Nagyrábé	10	128	10	128	6	80	15	119	9	64	n.a.	n.a.
Püspökladány	68	448	44	418	58	494	71	518	43	323	n.a.	n.a.
Sáp	19	90	22	80	15	65	16	69	17	66	n.a.	n.a.
Sárrétudvari	29	157	23	159	19	140	24	126	18	83	n.a.	n.a.
Szerep	55	114	51	113	50	102	54	110	21	59	n.a.	n.a.
Tetétlen	17	94	19	111	8	47	11	82	7	30	n.a.	n.a.

Forrás: TeIR, Nemzeti Munkaügyi Hivatal

# FOGLALKOZTATÁS

További adatok az iskolai végzettségre vonatkozóan:

Országos adatok a KSH adatgyűjtése alapján

Munkanélküliségi ráta befejezett legmagasabb iskolai végzettség szerint, nemenként

Év	8 általános iskolánál kevesebb	Általános iskola 8. osztálya	Szakiskola és szakmunkásképző	Gimnázium	Egyéb érettségi	Főiskola	Egyetem	Összesen
<b>Együtt</b>								
2006	41,3	15,8	8,1	6,9	5,5	3,1	1,9	7,5
2007	46,0	16,5	7,7	6,0	5,6	3,3	1,9	7,4
2008	43,9	18,1	8,2	7,3	5,6	3,3	1,8	7,8
2009	41,3	22,6	11,3	8,6	7,3	4,7	2,5	10,0
2010	43,8	24,3	12,3	10,1	8,6	5,2	3,7	11,2
2011	51,1	24,0	12,4	10,4	8,6	5,0	3,2	11,0
2012	45,8	24,0	12,2	11,6	8,7	5,0	3,6	11,0
2013	38,9	23,0	11,4	10,2	8,2	4,6	2,8	10,2
2014	34,7	17,9	8,3	7,9	6,1	3,7	2,3	7,7
<b>Férfi</b>								
2006	35,5	16,4	7,0	7,1	4,6	3,0	2,1	7,1
2007	41,6	17,7	6,8	6,3	4,8	2,9	1,7	7,1
2008	36,0	19,6	7,7	7,3	4,6	3,0	1,4	7,7
2009	37,8	24,2	10,7	9,0	7,2	4,5	2,7	10,3
2010	39,6	26,7	12,2	9,2	8,1	6,1	3,7	11,6
2011	44,4	24,7	12,1	9,1	8,0	4,9	3,2	11,1

# FOGLALKOZTATÁS

2012	42,3	24,5	12,0	13,1	8,6	4,9	3,3	11,3
2013	38,4	23,9	10,8	10,6	7,8	4,1	2,7	10,2
2014	31,3	17,8	7,8	7,4	5,8	3,7	1,9	7,6
<b>Nő</b>								
2006	51,8	15,2	10,4	6,7	6,4	3,1	1,7	7,9
2007	53,7	15,3	9,7	5,8	6,4	3,6	2,3	7,7
2008	56,0	16,4	9,6	7,3	6,6	3,5	2,3	8,0
2009	45,9	20,9	12,6	8,4	7,5	4,8	2,3	9,7
2010	47,8	21,6	12,6	10,7	9,0	4,6	3,6	10,7
2011	58,2	23,2	12,9	11,2	9,3	5,0	3,1	11,0
2012	50,6	23,5	12,7	10,7	8,8	5,1	4,0	10,6
2013	39,6	22,0	12,8	9,9	8,6	4,9	3,0	10,1
2014	38,8	17,9	9,3	8,2	6,5	3,7	2,9	7,9

Ha az országos adatokat nézzük, akkor elmondható, hogy összességében az alacsony iskolai végzettségűek vannak a legtöbben a munkanélküliek között. Illetve láthatjuk az is, hogy a befejezett iskolai végzettségek mindegyikénél a nők aránya magasabb, mint a férfiaké.

A következő táblázatok a járás településeinek adatait mutatják évenkénti bontásban:



# FOGLALKOZTATÁS

2010. (fő)

Település	8 általánosnál kisebb végzettségű regisztrált munkanélküliek száma 2010. 4. negyedév	Általános iskolát végzett regisztrált munkanélküliek száma 2010. 4. negyedév	Szaktunsképzőt végzett regisztrált munkanélküliek száma 2010. 4. negyedév	Szakközépiskolai végzettségű regisztrált munkanélküliek száma 2010. 4. negyedév	Gimnáziumi végzettségű regisztrált munkanélküliek száma 2010. 4. negyedév	Főiskolai végzettségű regisztrált munkanélküliek száma 2010. 4. negyedév	Egyetemi végzettségű regisztrált munkanélküliek száma 2010. 4. negyedév
Báránd	15	113	93	35	16	5	2
Bihardancsháza	0	11	5	0	0	0	0
Biharnagybajom	42	104	61	17	9	3	1
Bihartorda	15	47	32	6	6	4	0
Földes	14	140	105	23	36	7	4
Kaba	35	278	177	55	32	13	4
Nagyrábé	11	122	77	18	9	2	0
Püspökladány	42	400	362	136	124	29	12
Sáp	19	75	27	10	10	1	0
Sárrétudvari	23	144	87	18	20	2	3
Szerep	48	100	44	7	5	0	0
Tetétlen	13	76	37	11	4	1	0

2011.

Település	8 általánosnál kisebb végzettségű regisztrált munkanélküliek száma 2011. 4. negyedév	Általános iskolát végzett regisztrált munkanélküliek száma 2011. 4. negyedév	Szaktunsképzőt végzett regisztrált munkanélküliek száma 2011. 4. negyedév	Szakközépiskolai végzettségű regisztrált munkanélküliek száma 2011. 4. negyedév	Gimnáziumi végzettségű regisztrált munkanélküliek száma 2011. 4. negyedév	Főiskolai végzettségű regisztrált munkanélküliek száma 2011. 4. negyedév	Egyetemi végzettségű regisztrált munkanélküliek száma 2011. 4. negyedév
Báránd	15	128	92	35	17	2	1
Bihardancsháza	1	8	7	0	0	0	0
Biharnagybajom	33	107	72	25	17	2	0
Bihartorda	13	45	28	6	6	1	0
Földes	13	132	105	48	49	3	4
Kaba	25	241	146	58	48	8	4
Nagyrábé	11	99	67	20	17	6	1
Püspökladány	56	446	421	167	177	38	15
Sáp	18	70	28	9	7	1	1
Sárrétudvari	17	125	90	23	20	6	1
Szerep	46	109	56	6	12	0	0
Tetétlen	6	50	29	9	5	2	0

# FOGLALKOZTATÁS

2012.

Település	8 általánosnál kisebb végzettségű regisztrált munkanélküliek száma 2012. 4. negyedév	Általános iskolát végzett regisztrált munkanélküliek száma 2012. 4. negyedév	Szakképzőt végzett regisztrált munkanélküliek száma 2012. 4. negyedév	Szakközépsiskolai végzettségű regisztrált munkanélküliek száma 2012. 4. negyedév	Gimnáziumi végzettségű regisztrált munkanélküliek száma 2012. 4. negyedév	Főiskolai végzettségű regisztrált munkanélküliek száma 2012. 4. negyedév	Egyetemi végzettségű regisztrált munkanélküliek száma 2012. 4. negyedév
Báránd	7	91	82	27	15	3	2
Bihardancsháza	0	8	3	1	1	0	0
Biharnagybajom	39	113	57	22	15	3	2
Bihartorda	8	41	15	8	5	2	1
Földes	14	102	83	36	34	4	5
Kaba	24	224	154	43	40	12	2
Nagyrábé	13	115	69	19	15	3	0
Püspökladány	72	516	422	156	192	37	14
Sáp	18	73	18	12	11	0	0
Sárrétudvari	22	119	95	27	21	6	3
Szerep	48	103	53	14	16	1	1
Tetétlen	7	52	20	10	6	1	0

2013.

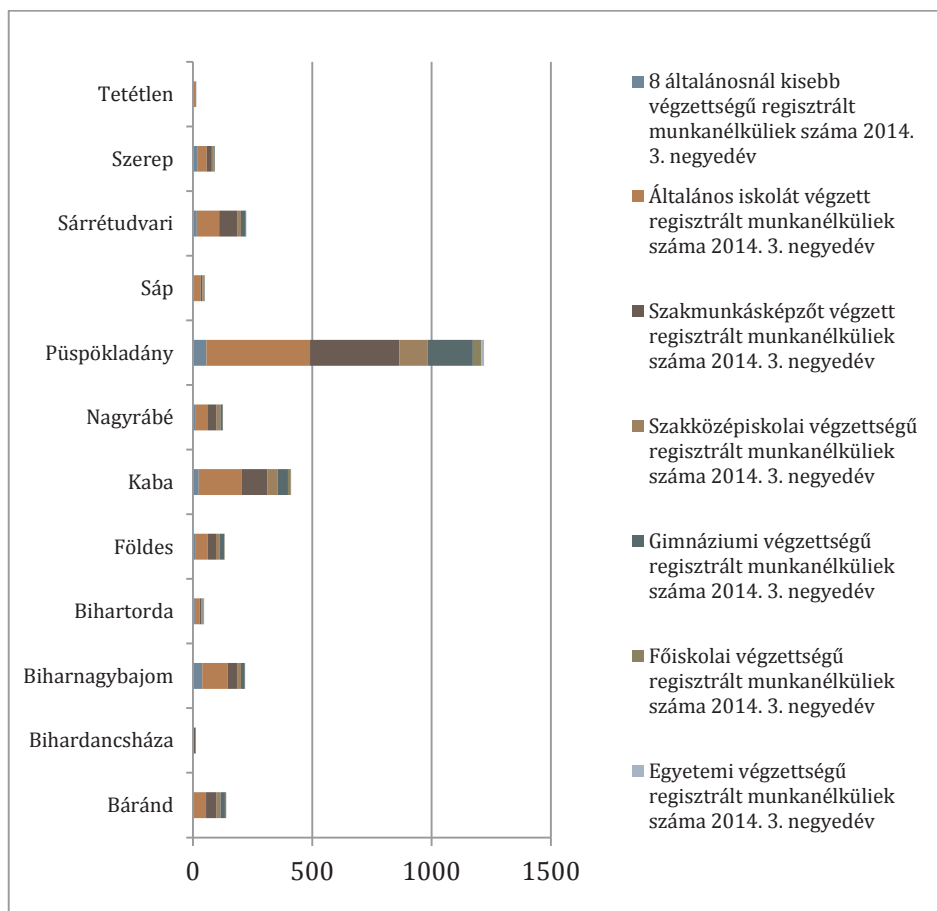
Település	8 általánosnál kisebb végzettségű regisztrált munkanélküliek száma 2013. 4. negyedév	Általános iskolát végzett regisztrált munkanélküliek száma 2013. 4. negyedév	Szakképzőt végzett regisztrált munkanélküliek száma 2013. 4. negyedév	Szakközépsiskolai végzettségű regisztrált munkanélküliek száma 2013. 4. negyedév	Gimnáziumi végzettségű regisztrált munkanélküliek száma 2013. 4. negyedév	Főiskolai végzettségű regisztrált munkanélküliek száma 2013. 4. negyedév	Egyetemi végzettségű regisztrált munkanélküliek száma 2013. 4. negyedév
Báránd	2	33	36	12	11	1	1
Bihardancsháza	0	6	2	0	1	0	0
Biharnagybajom	36	111	44	20	13	2	0
Bihartorda	16	43	11	7	10	2	0

# FOGLALKOZTATÁS

<b>Földes</b>	20	138	90	28	24	2	3
<b>Kaba</b>	17	182	122	52	48	10	3
<b>Nagyrábé</b>	12	46	50	25	9	2	1
<b>Püspökladány</b>	54	491	419	149	198	44	16
<b>Sáp</b>	20	80	21	4	4	0	0
<b>Sárrétudvari</b>	14	59	54	17	17	2	1
<b>Szerep</b>	25	40	28	6	6	0	0
<b>Tétetlen</b>	7	34	21	4	7	0	0

2014.

<b>Település</b>	<b>8 általánosanál kisebb végzettségű regisztrált munkanélküliek száma 2014. 3. negyedév</b>	<b>Általános iskolát végzett regisztrált munkanélküliek száma 2014. 3. negyedév</b>	<b>Szakképzőt végzett regisztrált munkanélküliek száma 2014. 3. negyedév</b>	<b>Szakközépsiskolai végzettségű regisztrált munkanélküliek száma 2014. 3. negyedév</b>	<b>Gimnáziumi végzettségű regisztrált munkanélküliek száma 2014. 3. negyedév</b>	<b>Főiskolai végzettségű regisztrált munkanélküliek száma 2014. 3. negyedév</b>	<b>Egyetemi végzettségű regisztrált munkanélküliek száma 2014. 3. negyedév</b>
<b>Báránd</b>	4	51	44	17	19	5	0
<b>Bihardancsháza</b>	0	5	6	0	1	0	0
<b>Biharnagybajom</b>	39	108	39	16	16	1	0
<b>Bihartorda</b>	8	20	7	6	4	1	1
<b>Földes</b>	13	49	35	16	17	3	1
<b>Kaba</b>	24	181	107	43	43	12	1
<b>Nagyrábé</b>	12	52	36	16	9	2	0
<b>Püspökladány</b>	56	435	374	119	189	36	11
<b>Sáp</b>	4	28	7	6	3	1	0
<b>Sárrétudvari</b>	17	93	75	16	20	2	1
<b>Szerep</b>	20	38	21	9	3	0	0
<b>Tétetlen</b>	0	10	2	0	1	0	1



A grafikonról jól látható, hogy a legtöbben az általános iskolát végzettek vannak, míg az egyetemi és főiskolai végzettségűek között van a legkevesebb munka nélkül maradt lakos.

## PÉNZBELI ÉS TERMÉSZETBENI SZOCIÁLIS ELLÁTÁSOK, AKTÍV KORÚAK ELLÁTÁSA, MUNKANÉLKÜLISÉGHEZ KAPCSOLÓDÓ TÁMOGATÁSOK

A korábbi jogszabályi feltételeknek megfelelően az álláskereső a Munkaügyi Központ által adható ellátásai két részre voltak oszthatóak: **álláskeresői járadékra**, valamint **álláskeresői segélyre**. Amennyiben valaki rendelkezett az előírt időtartamú munkaviszonnyal, az elsőként járadékot, ennek lejártát követően segélyre volt jogosult.

Jelenleg csak álláskeresői járadék megállapítására van lehetőség, nyugdíj előtti álláskeresői segélyre pedig az a kérelmező szerezhethet jogosultságot, aki – egyéb feltételek fennállása mellett – a rá vonatkozó nyugdíjkorhatárt megelőző 5 éven belüli életkorban van.

# FOGLALKOZTATÁS

Amennyiben az ellátásra való jogosultságát az ellátott kimerítette, a települési önkormányzattól rendszeres szociális segélyre, vagy foglalkoztatást-helyettesítő támogatásra szerezhet jogosultságot.

Az álláskeresői járadék feltétele a jogszabályban előírt – jelenleg a munkanélkülivé válást megelőző 3 éven belül 360 nap - jogosultsági idő megléte.

<b>Munkanélküli segély 2015 (Álláskeresőik támogatása, keresetpótló juttatás 2015-ben)</b>	
<b>Álláskeresői járadék maximuma</b> (folyósítási idő maximum 90 nap)	A munkaerő-piaci járulékalap 60%-a, legfeljebb a jogosultság kezdő napján hatályos minimálbér 100%-a: <b>105.000 forint/hó</b> <b>3.500 forint/nap</b>
<b>Keresetpótló juttatás</b>	A keresetpótló juttatás megállapításakor hatályos közfoglalkoztatási bér 60-100%-a közötti mértékben, mérlegelési jogkörben megállapított összeg: <b>47.493 forint/hó – 79.155 forint/hó</b>
<b>Nyugdíj előtti álláskeresői segély</b>	A kérelem benyújtásának időpontjában hatályos minimálbér 40%-a: <b>42.000 forint/hó</b> <b>1.400 forint/nap</b>

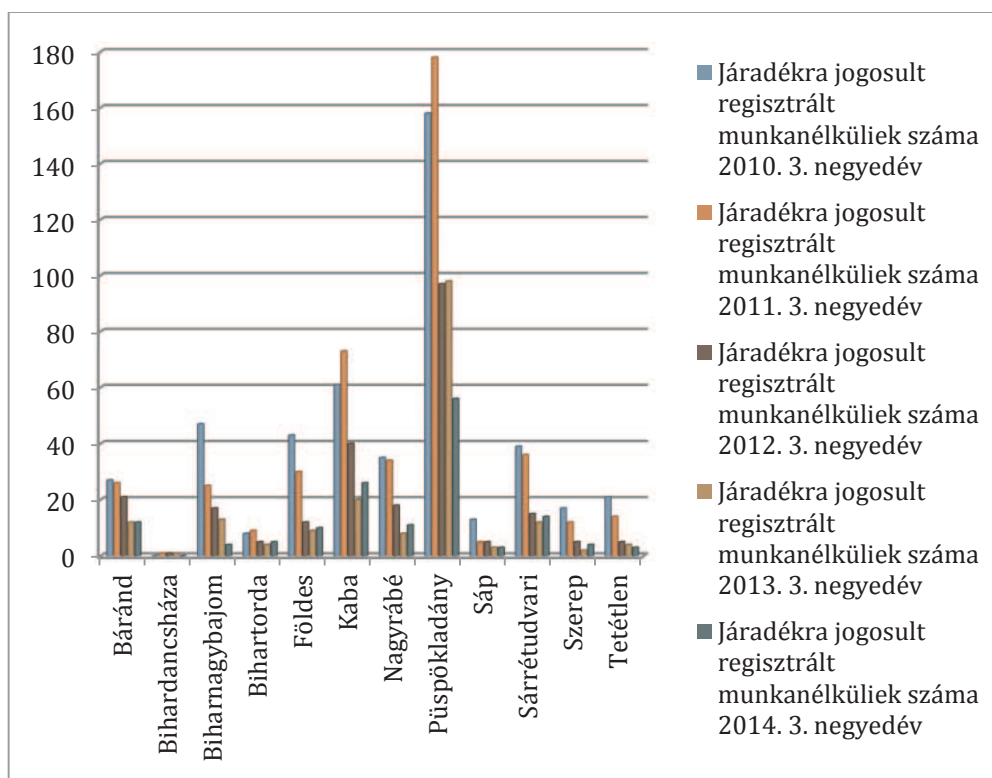
Járadékra jogosult regisztrált munkanélküliek száma (fő)

Település	Járadékra jogosult regisztrált munkanélküliek száma 2010. 3. negyedév	Járadékra jogosult regisztrált munkanélküliek száma 2011. 3. negyedév	Járadékra jogosult regisztrált munkanélküliek száma 2012. 3. negyedév	Járadékra jogosult regisztrált munkanélküliek száma 2013. 3. negyedév	Járadékra jogosult regisztrált munkanélküliek száma 2014. 3. negyedév
Báránd	27	26	21	12	12
Bihardancsháza	0	1	1	1	0
Biharnagybajom	47	25	17	13	4
Bihartorda	8	9	5	4	5
Földes	43	30	12	9	10
Kaba	61	73	40	20	26
Nagyrábé	35	34	18	8	11
Püspökladány	158	178	97	98	56
Sáp	13	5	5	3	3
Sárrétudvari	39	36	15	12	14
Szerep	17	12	5	2	4

# FOGLALKOZTATÁS

<b>Tetétlen</b>	21	14	5	4	3
-----------------	----	----	---	---	---

Forrás: TeIR, Nemzeti Munkaügyi Hivatal



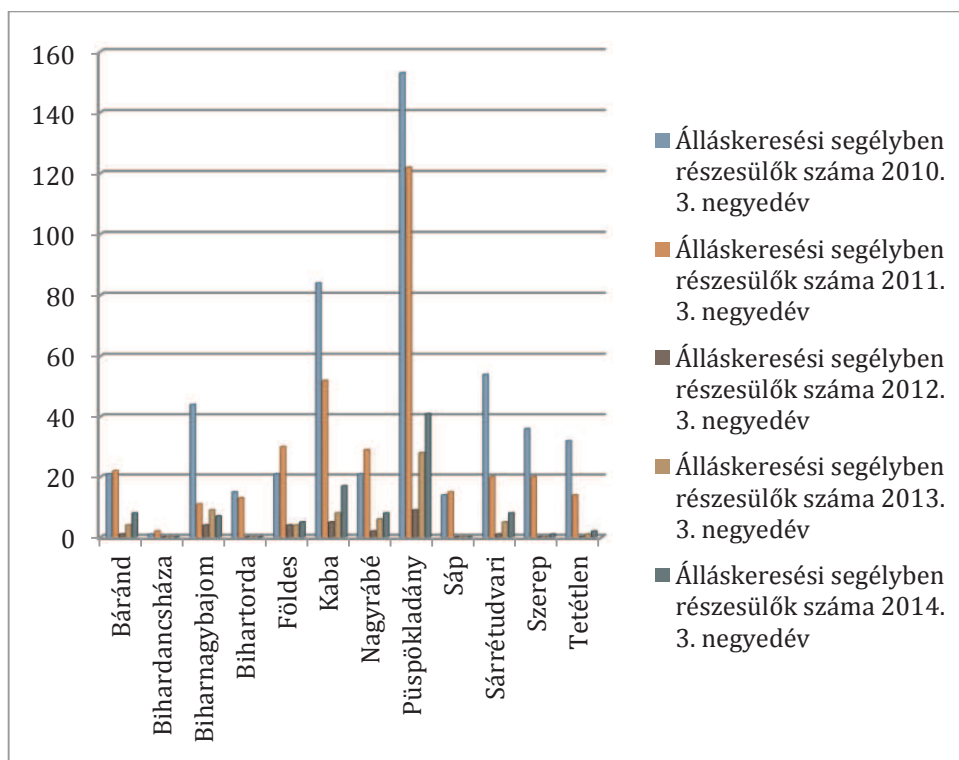
Álláskeresői segélyben részesülők száma (fő)

Település	Álláskeresői segélyben részesülők száma 2010. 3. negyedév	Álláskeresői segélyben részesülők száma 2011. 3. negyedév	Álláskeresői segélyben részesülők száma 2012. 3. negyedév	Álláskeresői segélyben részesülők száma 2013. 3. negyedév	Álláskeresői segélyben részesülők száma 2014. 3. negyedév
<b>Báránd</b>	21	22	1	4	8
<b>Bihardancsháza</b>	1	2	0	0	0
<b>Biharnagybajom</b>	44	11	4	9	7
<b>Bihartorda</b>	15	13	0	0	0
<b>Földes</b>	21	30	4	4	5
<b>Kaba</b>	84	52	5	8	17
<b>Nagyrábé</b>	21	29	2	6	8

# FOGLALKOZTATÁS

<b>Püspökladány</b>	153	122	9	28	41
<b>Sáp</b>	14	15	0	0	0
<b>Sárrétudvari</b>	54	20	1	5	8
<b>Szerep</b>	36	20	0	0	1
<b>Tetétlen</b>	32	14	0	1	2

Forrás: TeIR, Nemzeti Munkaügyi Hivatal

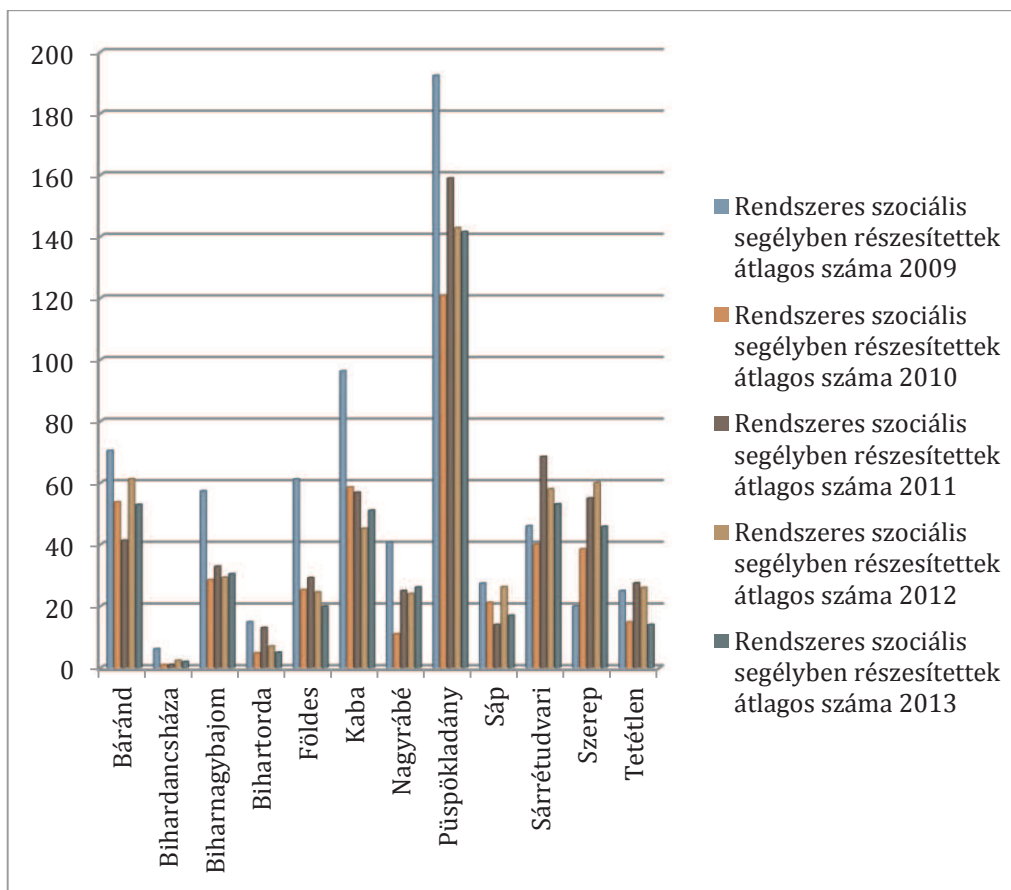


Rendszeres szociális segélyben részesítettek száma (fő)

Település	Rendszeres szociális segélyben részesítettek átlagos száma 2009	Rendszeres szociális segélyben részesítettek átlagos száma 2010	Rendszeres szociális segélyben részesítettek átlagos száma 2011	Rendszeres szociális segélyben részesítettek átlagos száma 2012	Rendszeres szociális segélyben részesítettek átlagos száma 2013	Rendszeres szociális segélyben részesítettek átlagos száma 2014
<b>Báránd</b>	70,45	53,77	41,32	61,27	52,93	302
<b>Bihardancsháza</b>	6,17	1	1	2,41	2	2
<b>Biharnagybajom</b>	57,36	28,5	32,91	29,27	30,47	34
<b>Bihartorda</b>	14,9	4,8	13	7	5	n.a.

# FOGLALKOZTATÁS

<b>Földes</b>	61,23	25,29	29,19	24,55	19,94	34
<b>Kaba</b>	96,32	58,56	56,88	45,17	51,07	n.a.
<b>Nagyrábé</b>	40,67	11	25	24	26,17	26
<b>Püspökladány</b>	192,33	120,83	158,92	142,83	141,54	130
<b>Sáp</b>	27,41	21,2	14	26,27	17	n.a.
<b>Sárrétudvari</b>	46	40	68,5	58	53,13	72
<b>Szerep</b>	20	38,5	55	60	45,82	n.a.
<b>Tetétlen</b>	25	14,84	27,5	26	14	n.a.





# FOGLALKOZTATÁS

Foglalkoztatást helyettesítő támogatásban részesítettek száma (fő)

Település	Rendelkezésre állási támogatásban részesítettek átlagos száma 2009	Rendelkezésre állási támogatásban részesítettek átlagos száma 2010	Foglalkoztatást helyettesítő támogatásban részesítettek átlagos havi száma 2011	Foglalkoztatást helyettesítő támogatásban részesítettek átlagos havi száma 2012	Foglalkoztatást helyettesítő támogatásban részesítettek átlagos havi száma 2013	Foglalkoztatást helyettesítő támogatásban részesítettek átlagos havi száma 2014
Báránd	152,5	202,68	165,24	111,19	90,28	76
Bihardancsháza	14,8	7,1	15,75	7,98	5,58	11
Biharnagybajom	100,55	84,4	125	180,43	162,79	123
Bihartorda	41,9	37	43	37	37,13	n.a.
Földes	117,98	131,46	181,5	176,7	175,46	221
Kaba	298,8	218,16	192,41	227,7	221,59	n.a.
Nagyrábé	56,62	73,12	135	103,32	86,42	139
Püspökladány	500,58	456	695,42	909,35	855,26	703
Sáp	56,6	43,4	65,92	50,22	30,5	n.a.
Sárrétudvari	211	125	150,5	172,65	153,54	191
Szerep	187	79,1	136	144,74	44,87	n.a.
Tetétlen	63,58	62,41	66,1	90	48,59	n.a.

Forrás: TeIR, Nemzeti Munkaügyi Hivatal, Helyi adatgyűjtés

*Az egyes ellátásokat érintő változások 2015-ben:*

Az aktív korúak ellátása az aktív korú, nem foglalkoztatott személyeknek nyújtott ellátás, amely olyan személyeknek állapítható meg, akiknek a családjában az egy fogyasztási egységre jutó jövedelem az öregségi nyugdíjminimum 90%-a (25 650 Ft) alatt van, és a családnak nincs a törvényi értékhatárt meghaladó vagyona. Az aktív korúak ellátása keretében kétféle támogatás állapítható meg, a foglalkoztatást helyettesítő támogatás, valamint a rendszeres szociális segély helyébe lépő egészségkárosodási és gyermekfelügyeleti támogatás.

A jegyzői hatáskörben lévő aktív korúak ellátásának megállapítása 2015. március 1-től a járási hivatal hatáskörébe került át. Ettől az időponttól kezdődően az ellátással

kapcsolatos ügyek intézésére a járási hivatal jogosult. Az aktív korúak ellátása esetében az ellátás elnevezése, és a jogosultak köre változott.

*A foglalkoztatást helyettesítő támogatás* szabályaiban nem történt változás azon kívül, hogy a támogatást a járási hivatal állapítja meg. A támogatás havi összege – 2014-hez hasonlóan – 22 800 Ft.

*Rendszeres szociális segély* nevű ellátás 2015. március 1-től megszűnt. A korábban erre a támogatásra jogosult személyek más ellátásokra szerezhetnek jogosultságot.

Az új rendszer bevezetésének lépései a következők:

- A rendszeres szociális segélyre jogosult személyek ellátásra való jogosultságát a jegyző 2015. január 1. és 2015. február 28. között felülvizsgálta.
- A felülvizsgálat eredményeként a jegyző határozatban megállapította, hogy az ügyfél 2015. március 1-től milyen ellátásra lesz jogosult.
- Automatikusan, *az új egészségkárosodási és gyermekfelügyeleti támogatásra* lettek jogosultak azok a személyek, akik azért jogosultak rendszeres szociális segélyre, mert egészségkárosodottnak minősülnek, vagy 14 év alatti gyermekük felügyeletét másképp biztosítani nem tudják.
- Ha vállalták a foglalkoztatást helyettesítő támogatáshoz kapcsolódó együttműködési kötelezettséget (álláskeresőként való nyilvántartásba vétel, együttműködés a munkaügyi központtal), akkor *foglalkoztatást helyettesítő támogatást* kaphattak a nyugdíjkorhatárt 5 éven belül betöltők, és azok, akik az önkormányzat rendeletében meghatározott feltételek alapján jogosultak voltak rendszeres szociális segélyre.
- Ha a nyugdíjkorhatárt 5 éven belül betöltő vagy az önkormányzat rendeletében meghatározott feltételek alapján rendszeres szociális segélyre jogosult személy az együttműködést nem vállalta, akkor az aktív korúak ellátására való jogosultságát meg kellett szüntetni.



- közfoglalkoztatás

A közfoglalkoztatás átalakítása következtében 2011. január 1-jétől megszűnt a közmunkaprogram, a közcélú munka és a közhasznú munkavégzés, melyeket az egységes közfoglalkoztatás rendszere váltott fel.

A közfoglalkoztatás a munkaviszony egy speciális formája, támogatott „tranzitfoglalkoztatás”, amelynek célja, hogy a közfoglalkoztatott sikeresen vissza-, illetve bekerüljön az elsődleges munkaerő-piacra. A közfoglalkoztatás átmeneti munkalehetőséget biztosít azok számára, akiknek az önálló álláskeresése hosszú ideig eredménytelen.

A közfoglalkoztatás számottevő lehetőséget jelent a halmozottan hátrányban lévő, foglalkoztatást helyettesítő támogatásban (a továbbiakban: FHT) részesülő, illetve álláskeresői vagy szociális ellátásra nem jogosult álláskereső (kiemelten a megváltozott munkaképességűek, a hajléktalanok, menekültek, roma nemzetiségű álláskereső) átmeneti jellegű, határozott időtartamú foglalkoztatására. Azt, hogy ki lehet közfoglalkoztatott, a közfoglalkoztatásról és a közfoglalkoztatáshoz kapcsolódó, valamint egyéb törvények módosításáról szóló 2011. évi CVI. törvény (a továbbiakban: Kftv.) határozza meg.

Eszerint közfoglalkoztatott az lehet, aki

- munkaviszonyt létesíthet és 16. életévét betöltötte, valamint
- megfelel az alábbi feltételek valamelyikének:
- a járási hivatalban regisztrált álláskereső vagy a megváltozott munkaképességű személyek ellátásairól szóló törvény szerinti rehabilitációs ellátásban részesülő személy
- a menekültügyi őrizetben lévő személy kivételével kérelmének jogerős elbírálásáig az, aki menekültként, oltalmazottként, vagy menedékesként történő elismerés iránti kérelmet nyújtott be,
- olyan harmadik országbeli állampolgár, akinek az idegenrendészeti hatóság a harmadik országbeli állampolgárok beutazásáról és tartózkodásáról szóló 2007. évi II. törvény 62. § (1) bekezdés a), c), d), f) pontok alapján kijelölt helyen való tartózkodását rendelte el.

A térségben a regisztrált álláskeresők száma 42 ezerről 34 ezerre csökkent 2010 és 2015 májusa között, amiben meghatározó szerepet játszik a közfoglalkoztatás. A következőkben nézzük meg a járásban található nagyobb programokat, amelyeket a közfoglalkoztatás kapcsán valósítanak meg az egyes települések:

**Báránd:** az önkormányzat és a Debreceni Egyetem Különleges Orvos- és Mentőcsoportja (DEKOM) közösen nyújtott be pályázatot a kísérleti foglalkoztatási program megvalósítására és a térsztaüzem újraindítására.

A 100 fő képzését a DEKOM felügyeli, a program 10 embernek biztosít munkát a térsztaüzemben, a további 90 személy esetében mentorálást biztosítanak az álláskeresésben.

Báránd egyetlen üzeme még a 80-as, 90-es években is 100-120 embert foglalkoztatott. Így a régi üzem – egyelőre – földszintjét és külsejét teljesen felújították, átadták, és immár a korszerű, teljesen magyar technológiával és gépekkel beindult a termelés. A megújult üzemben elsőként 10 száraztészta-félét terveznek készíteni, öt levesbe és öt köretnek valót. Bár gépi termelést végeznek majd, nem szeretnék nélkülözni a kézi munkát sem az üzemben, hiszen így valósul meg a foglalkoztatás.

Az üzem, a projektben résztvevő munkanélküliek és részben megváltozott munkaképességűeknek hosszú távú munkalehetőségét biztosítja, ezzel mintát adva a helyi vállalkozásoknak, a térség önkormányzatainak, ezzel is új munkahelyek megteremtését generálva.

**Püspökladányban** a mezőgazdasági közfoglalkoztatási program keretein belül több éve sikeresen működik a növénytermesztés. Az önkormányzat 2015-ben új elemként kezdte meg a gyógynövénytermesztést, ezen belül a körömvirág-termesztést, illetve az állattartást.

A művelés alá vont terület kisebb részén kaptak helyet a fóliasátrak, míg a nagyobb, egybefüggő területen szabadföldi gazdálkodás folyik. A termelt növények közt található az alapvető konyhakerti növények, a seprűkészítéshez szükséges cirok, valamint az állatok etetésében fontos szerepet betöltő kukorica és búza.

Az állattartáson belül eddig a tyúktartás volt jellemző: az ebből származó tojások javarészt a helyi szárastésztagyártás alapjául szolgálnak, kisebb részük a közétkeztetésben kerül felhasználásra. A 2014-ben átadott szárastészta üzemben a konyha igényeinek megfelelő típusú tésztát gyártanak. Az iskolai szünet idején fő tevékenység a savanyítás, illetve a seprűkötés. Az idei programtervben szerepel 30 birka beszerzése és tartása, amellyel a kihasználatlan füves területek újrahasznosítása oldódna meg, ugyanakkor a húsfeldolgozás alapanyagául is szolgál majd az állomány. A hízójuhokat már be is szerezték, a birkahodályt javában építik.

A helyi sajátosságokra épülő közfoglalkoztatási program három programelemből tevődik össze. A betonelem-gyártás keretein belül elkészült elemek, átereszek a város belvív elvezetési programjában kerülnek felhasználásra. Idén új programként vezették be az asztalosipari tevékenységet, amelynek köszönhetően utcanévtáblák, közterületi padok, az intézményekbe szekrények, tárolók készítése valósulhat meg. Harmadik programelem a varrás, amelynek keretében az önkormányzati intézmények számára szükséges függönyöket és egyéb textíliákat készítenek.

**Földes:** A közfoglalkoztatás mezőgazdasági programeleme mellett a szövés lett a másik meghatározó tevékenységük. A szövést immáron a varrás is kiegészíti, s e két tevékenységet igyekeznek a közfoglalkoztatási programon belül összehangolni. Földes

Nagyközség Önkormányzatának célja, hogy a községet élhetőbbé formálja, és megtartó erejét növelje, s minden lakos megtalálja a helyét a munka világában.

A 2014-ben beindított szövőüzemben betanított munkásokkal kezdték meg a munkát, akik a helyi hagyományokat őrizve rongyszőnyeget, faliszőnyeget és további egyszerű szőtteseket készítettek közfoglalkoztatási program keretében. Az öt hónapos program befejeztével lehetőségük nyílt egy újabb, négy hónap időtartamú programban a folytatásra. Hat szövőszék használatával a tervezett mennyiségű rongyszőnyeg elkészült.

A program eredménye - a kézzelfogható értékteremtésen túl - a foglalkoztatásba bevontak visszavezetése a munka világába. A közfoglalkoztatási program színvonalas megvalósítása érdekében az önkormányzat helybeli szakembert bízott meg a szakmai irányítással. A program olyan sikeresnek bizonyult, hogy immár a harmadik közfoglalkoztatási programban a tevékenység további bővítésével 16 helybeli lakost tudnak foglalkoztatni, akik a munkájukat nagy örömmel és szakmai igényességgel végzik. A 2015-ben indult helyi sajátosságokra épülő programban 13-an szövással, három közfoglalkoztatott pedig varrással foglalkozik. A varrás jól illeszkedik a szövő kézimunkához és kiegészíti ezt a tevékenységet. Faliszőnyeget, lábtörlőket, rongyszőnyeget, illetve díspárnákat, dísztasakokat és egyéb, a helyi önkormányzat címerét viselő termékeket készítenek az üzemben.

**Nagyrábé:** A közfoglalkoztatás keretében létrehoztak egy olyan kisüzemet, ahol kilencen állítanak elő huzalból drótkerítést, amit értékesítenek, akár csere útján is. Nagyrábé esetében is elmondható, hogy az önkormányzat a legnagyobb foglalkoztató. Az ostyauzemben, helyi üzletekben, mezőgazdasági kisvállalkozóknál, a kastélyberuházásnál dolgoznak az emberek, illetve az önkormányzatnál közfoglalkoztatás keretében dolgoznak. A településen 21 hektár szántót hasznosítanak és kétezer négyzetméteren fóliasátorban palántát nevelnek. Az itt megtermelt termények pedig helyben, a közétkeztetésben kerülnek felhasználásra.

**Sárrétudvari:** Külterületeken takarmánynövényt és burgonyát, belterületeken zöldségeket termesztnek. Az idei évben leginkább a fűszerpaprika termesztését tűzték ki célul. Az idei évben 25 db választási hízósertés beszerzését tervezik. A foglalkoztatottak

számára egész évben tudnak munkát biztosítani a fűthető fóliában és a sertéseknél, valamint a tartósítási munkálatoknál.

*A helyi sajátosságokra épülő program* keretében a női kézművesség közül a varrást és a szövést művelik, ezzel is segítve a településen működő intézmények és civil szervezetek munkásságát. A településen több éve folyik néptáncoktatás, így a gyermekek részére fellépő ruhákat készítenek. De csinálnak még rongyszőnyeget, fonott lábtörlőket, díszpárnákat, mobiltelefon tartókat, nyári táskákat, textil játékokat.

Ezek mellett Sárrétudvari Nagyközség Önkormányzata a tulajdonában és fenntartásában levő útjainak padkáit, járdák, árkok javítását és zöldfelület fenntartási munkálatokat is végeznek.

*Bio és megújuló energiafelhasználás Start mintaprogram:* A helyben történő fűtőanyag előállításával lehetőség nyílik két önkormányzat által fenntartott intézmény fűtésére (óvoda, művelődési ház). Számukra a legalkalmasabb az energiafűz ültetése. 15 fő bevonásával kezdték meg a termelést egészen a betelepítéstől a betakarításig, 2,5 ha-on. Ezzel a programmal olyan területeket is művelés alá tudnak vonni, amelyek másra nem alkalmasak.

*Mezőgazdasági földutak karbantartása Start mintaprogram:* A mezőgazdasági földutak karbantartása nagyon fontos a Sárrétudvari település számára. A gazdálkodók ezeket a közlekedési területeket használják, mezőgazdasági gépekkel közlekednek, mely fokozott terhelést jelent. A településre jellemző belvíz probléma ezeket az utakat sem kíméli. Mindezek miatt kiemelt feladat a földutak folyamatos karbantartása.

**Biharnagybajom** Községi Önkormányzat a 2015. évi Startmunka programok közül a „Helyi sajátosságokra épülő” programon belül 5 alprogramot indított, melyben 54 fő közfoglalkoztatott számára biztosítunk munkalehetőséget. Értékteremtő közcélú foglalkoztatás keretében az alábbi programokat indítottuk:

*Gyékényáru készítés:*

A sárréti vidéken legelterjedtebb és még ma is sokak által üzött, virágzó háziipari mesterség a gyékényszövés és kötés. Ezt a hasznos hagyományt 2013-ban kezdtük és

mindenképpen tovább szeretnénk folytatni, hiszen ez a fajta ősi tudás felbecsülhetetlen eszmei értéket képvisel, így újraélesztését fontosnak tartjuk.

Községünkben még rendelkezésre áll a szükséges alapanyag, melyet munkavállalóink gyűjtenek be, s készítenek elő ehhez a kézműves tevékenységhez. Dolgozóink nagy szorgalommal készítik a szebbnél-szebb, nagyon munkaigényes termékeket: szakajtó kosár, ovális vagy kerek füles gyümölcsöskosár, kerek vagy ovális kenyérszelettartó, talpaló, kocka vagy téglalap alakú tányéralátét, kicsiknek és nagyoknak bevásárló kosár több méretben, kerek vagy ovális kenyérgosár, különböző méretű ajándékdobozok stb.

Arra törekszünk, hogy a hagyományainkat megtartva és ápolva, lehetőleg azt a fiataloknak átadva, értékteremtő munkákat végeztessünk.

*Vályogvetés:*

A vályog az ősi népi építkezés alapanyaga. Településünkön a lakosság körében nagy hagyománya volt a vályogvetésnek. Ezt a közfoglalkoztatási programot 2015-ben indította az Önkormányzat. Vályogvetőink által készített vályogtéglákból a későbbiekben a tájjelleghez illő tanyasi portát szeretnénk felépíteni. Szeretnénk a vályogvetés „tudományát” az ifjabb generációnak átadni.

*Szabó-varró program:*

Az önkormányzat és intézményeiben felmerült igények miatt 2014-ben megkezdte munkáját a szabó- és varró tevékenységet végző csoportunk. A program által készültek az ovisok számára játékok, bábok, kis székekre huzatok, jelmezek, terítők, intézményi materiák, asztalterítők, függönyök, fellépő ruhák.

Varróműhelyünk további kínálata: díszpárnák, tornazsákok, telefontokok, tolltartók, zsebkendőtartók, ovizsákok, bevásárlószatyrok, asztalterítők, székpárnák, kötények, konyhai szettek, kabalafigurák, kisgyermekeknek tárolók, gyermek illetve felnőtt ágyneműgarnitúrák, kisgyermek ágyhoz felcsatolható tárolók stb.

Vállalunk kisebb javításokat. Egyéni megrendeléseket is megpróbálunk teljesíteni.

*Betonelem gyártók:*

A helyi adottságaink (alacsony településszint) miatt betonmedrű árkok készítése vált szükségessé, melyet 2013-ban indított az Önkormányzat. Közfoglalkoztatási program



keretében sikerült mederelemeket készíteni, melyeket a dolgozók a szükséges területeken el is helyeztek. A tevékenység később bővült térkő- és szegélykőgyártással, melyet jelenleg is végzünk. Idei évben pedig már próbálkozunk kerítésoszlop gyártással is.

### *Gyógynövény-termesztés:*

Ebben az évben munkavállalóink korábbi gyógynövénytermesztő tanfolyamon szerzett tudásukat gyakorlatban is kamatoztathatták. Articsóka, máriatövis és körömvirág ültetését, ápolását, gondozását és a terméseik betakarítását végzik.

### *Szárzészta készítés:*

A tavalyi évben szárzészta készítő tanfolyamot szerveztünk, melynek során sok fajta tészta készítését sajátították el szorgos kezű asszonyaink. E területen is vannak hagyományaink, hiszen a környéken kevés ember számára ismert például a tyúkfül tészta. Egy kis üzem beindításával az 500 adagos főzőkonyhánk szárzészta igényeit tervezzük kielégíteni. Távolati célunk az önfenntartás megvalósítása.

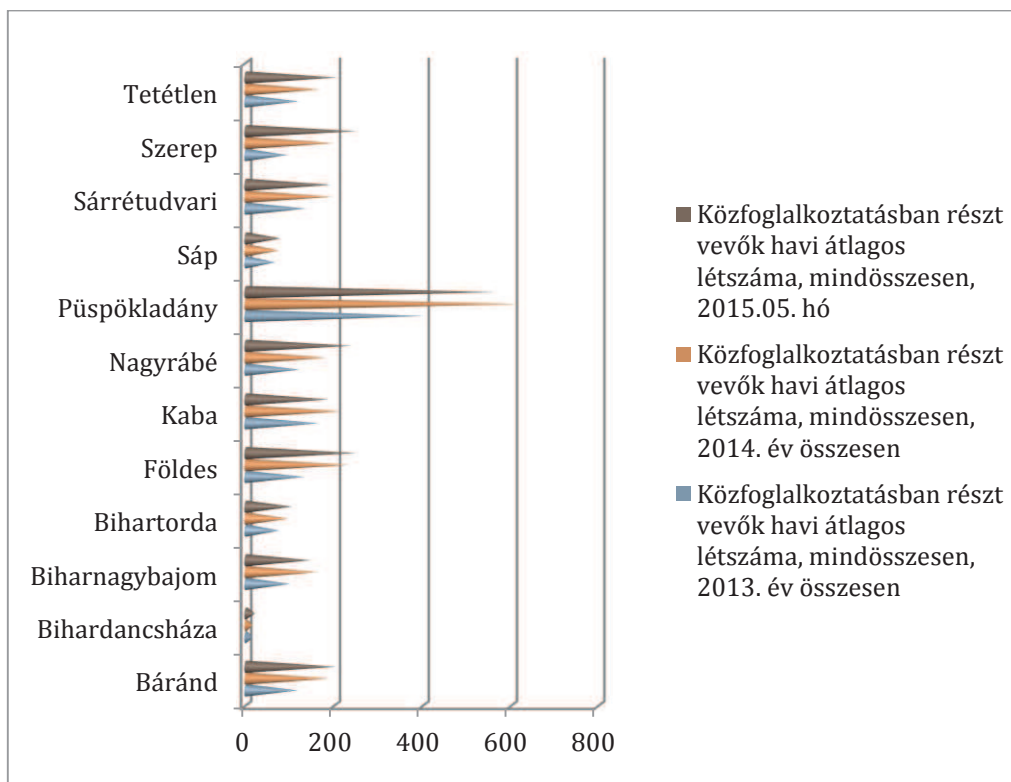
A mezőgazdasági közfoglalkoztatási mintaprogram keretén belül több éve működik 2015-ben 41 fő közfoglalkoztatott bevonásával 4 hektáron zöldség termesztés (burgonya, tök, paprika, paradicsom, uborka stb.) és kb. 15 hektár területen szántóföldi növénytermesztés (búza, kukorica, zab). A zöldség termesztéssel elsődleges célunk, az 500 adagos főzőkonyha számára megtermelni az alapanyagot. A takarmánynövényeket értékesítjük és az ebből származó bevétel egy részét tojótáp beszerzésre fordítjuk az ebben az évben induló új program keretén belül induló 500 db tojótáp tartás számára. A megtermelt tojások egy része a szárzészta készítéshez kerül felhasználásra, másik része a konyha által kerül felhasználásra.

Közfoglalkoztatásban résztvevők havi átlagos száma évekre bontva, összesen (fő)

Település	Közfoglalkoztatásban részt vevők havi átlagos létszáma, mindösszesen, 2013. év összesen	Közfoglalkoztatásban részt vevők havi átlagos létszáma, mindösszesen, 2014. év összesen	Közfoglalkoztatásban részt vevők havi átlagos létszáma, mindösszesen, 2015.05. hó
Báránd	117	188	204

# FOGLALKOZTATÁS

<b>Bihardancsháza</b>	15	14	20
<b>Biharnagybajom</b>	100	161	146
<b>Bihartorda</b>	75	95	104
<b>Földes</b>	132	232	249
<b>Kaba</b>	165	215	186
<b>Nagyrábé</b>	121	181	237
<b>Püspökladány</b>	401	622	564
<b>Sáp</b>	66	74	78
<b>Sárrétudvari</b>	136	195	192
<b>Szerep</b>	93	198	248
<b>Tetétlen</b>	119	166	205



- a foglalkoztatáshoz való hozzáférés esélyének mobilitási, információs és egyéb tényezői (pl. közlekedés, potenciális munkalehetőségek, tervezett beruházások, lehetséges vállalkozási területek, helyben/térségben működő foglalkoztatási programok stb.)

A Járási Hivatal Foglalkoztatási Osztálya számos eszközzel igyekszik a foglalkoztatásokat, elhelyezkedéseket támogatni.(pl.: képzések, vállalkozóvá válás támogatása, bértámogatás, stb.). A munkahelyi mobilitást hátráltatja az utak rossz minősége. Pályázati úton lehetne segíteni az utak minőségének javításán.

# FOGLALKOZTATÁS

- foglalkoztatás és munkanélküliség a nők körében

A munkanélküliek és a 180 napnál régebben regisztrált munkanélküliek száma nemeként (fő)

Település	180 napon túli nyilvántartott álláskeresők száma, férfi 2009	180 napon túli nyilvántartott álláskeresők száma, nő 2009	180 napon túli nyilvántartott álláskeresők száma összesen 2009	180 napon túli nyilvántartott álláskeresők száma, férfi 2010	180 napon túli nyilvántartott álláskeresők száma, nő 2010	180 napon túli nyilvántartott álláskeresők száma összesen 2010	180 napon túli nyilvántartott álláskeresők száma, férfi 2011	180 napon túli nyilvántartott álláskeresők száma, nő 2011	180 napon túli nyilvántartott álláskeresők száma összesen 2011	180 napon túli nyilvántartott álláskeresők száma, férfi 2012	180 napon túli nyilvántartott álláskeresők száma, nő 2012	180 napon túli nyilvántartott álláskeresők száma összesen 2012	180 napon túli nyilvántartott álláskeresők száma, férfi 2013	180 napon túli nyilvántartott álláskeresők száma, nő 2013	180 napon túli nyilvántartott álláskeresők száma összesen 2013	180 napon túli nyilvántartott álláskeresők száma, férfi 2014	180 napon túli nyilvántartott álláskeresők száma, nő 2014	180 napon túli nyilvántartott álláskeresők száma összesen 2014
Báránd	128	142	270	106	99	205	72	95	167	68	81	149	33	33	66	n.a.	n.a.	n.a.
Bihardancsháza	5	2	7	2	1	3	4	0	4	3	2	5	6	2	8	3	1	4
Biharnagybajom	70	80	150	76	88	164	36	60	96	82	119	201	70	79	149	n.a.	n.a.	n.a.
Bihartorda	22	19	41	17	35	52	11	20	31	12	30	42	21	25	46	n.a.	n.a.	n.a.
Földes	72	81	153	85	69	154	52	65	117	53	100	153	74	71	145	6	4	10
Kaba	168	177	345	117	127	244	53	84	137	89	184	273	112	132	244	n.a.	n.a.	n.a.
Nagyrábé	38	44	82	66	74	140	45	54	99	47	70	117	33	41	74	n.a.	n.a.	35
Püspökladány	357	477	834	337	377	714	306	384	690	464	553	1017	267	293	560	n.a.	n.a.	n.a.
Sáp	25	24	49	29	30	59	14	17	31	29	37	66	13	23	36	n.a.	n.a.	n.a.
Sárrétudvari	106	106	212	103	95	198	60	61	121	80	102	182	59	47	106	n.a.	n.a.	n.a.
Szerep	57	33	90	32	35	67	44	58	102	103	69	172	38	30	68	n.a.	n.a.	n.a.

# FOGLALKOZTATÁS

Tetétl en	59	30	89	46	37	83	8	14	22	14	38	52	16	19	35	n.a.	n.a.	n.a.
--------------	----	----	----	----	----	----	---	----	----	----	----	----	----	----	----	------	------	------

Forrás: TeIR, Nemzeti Munkaügyi Hivatal

Nyilvántartott pályakezdő álláskeresők száma nemenként (fő)

Telep ülés	Nyilv ántar tott pálya kezd ő állás keres ők szám a, férfi 2009	Nyilv ántar tott pálya kezd ő állás keres ők szám a, nő 2009	Nyilv ántar tott pálya kezd ő állás keres ők szám a 2009	Nyilv ántar tott pálya kezd ő állás keres ők szám a, férfi 2010	Nyilv ántar tott pálya kezd ő állás keres ők szám a, nő 2010	Nyilv ántar tott pálya kezd ő állás keres ők szám a 2010	Nyilv ántar tott pálya kezd ő állás keres ők szám a, férfi 2011	Nyilv ántar tott pálya kezd ő állás keres ők szám a, nő 2011	Nyilv ántar tott pálya kezd ő állás keres ők szám a 2011	Nyilv ántar tott pálya kezd ő állás keres ők szám a, férfi 2012	Nyilv ántar tott pálya kezd ő állás keres ők szám a, nő 2012	Nyilv ántar tott pálya kezd ő állás keres ők szám a 2012	Nyilv ántar tott pálya kezd ő állás keres ők szám a, férfi 2013	Nyilv ántar tott pálya kezd ő állás keres ők szám a, nő 2013	Nyilv ántar tott pálya kezd ő állás keres ők szám a 2013	Nyilv ántar tott pálya kezd ő állás keres ők szám a, férfi 2014	Nyilv ántar tott pálya kezd ő állás keres ők szám a, nő 2014	Nyilv ántar tott pálya kezd ő állás keres ők szám a 2014
Bárán d	17	16	33	15	17	32	8	11	19	11	10	21	14	11	25	n.a.	n.a.	n.a.
Bihard ancsh áza	1	0	1	0	1	1	0	0	0	1	1	2	1	0	1	n.a.	n.a.	n.a.
Biharn agybaj om	24	17	41	21	12	33	13	18	31	22	19	41	19	16	35	22	17	39
Bihart orda	7	3	10	3	5	8	3	3	6	3	6	9	9	7	16	n.a.	n.a.	n.a.
Földes	22	18	40	19	16	35	17	20	37	18	28	46	19	22	41	19	19	38
Kaba	37	40	77	28	34	62	17	17	34	35	34	69	35	28	63	n.a.	n.a.	n.a.
Nagyr ábé	14	13	27	7	10	17	8	7	15	18	25	43	9	9	18	n.a.	n.a.	n.a.
Püspö kladán y	85	95	180	71	76	147	99	94	193	101	95	196	95	90	185	n.a.	n.a.	n.a.
Sáp	9	5	14	9	7	16	8	6	14	17	12	29	10	7	17	n.a.	n.a.	n.a.

# FOGLALKOZTATÁS

Sárrét udvari	17	15	32	15	11	26	17	17	34	14	8	22	20	10	30	n.a.	n.a.	n.a.
Szerep	22	9	31	19	6	25	11	6	17	21	13	34	9	5	14	n.a.	n.a.	n.a.
Tetél en	5	7	12	7	8	15	4	6	10	8	6	14	4	5	9	n.a.	n.a.	n.a.

Forrás: TeIR, Nemzeti Munkaügyi Hivatal

Amint az a táblázatok adataiból jól látható, és a fentebbi országos kimutatás is jól tükrözi, a nyilvántartott álláskeresők közül a települések többségén a nők minden esetben többen vannak, mint a férfiak az álláskeresők között. A kormány munkahelyvédelmi akciótervvel kívánja segíteni azokat a nőket, akik a gyermekük születését követően, a GYED lejárta után nem tudnak elhelyezkedni. Ennek értelmében az anyasági ellátásokban részesülő munkavállaló foglalkoztatásából fakadó adókedvezményeket nyújtanak azon munkáltatónak, aki alkalmazza a munkaerőpiacra visszatérő édesanyát.

Alapja a bruttó munkabér, és a munkaviszonyból fakadó, a munkáltatót terhelő adóból vehető igénybe. Mértéke legfeljebb (100 e. Ft 27%-a) 27.000.-Ft munkavállalónként a foglalkoztatás első két évében, a harmadik évben legfeljebb (100 e. Ft 14,5%-a) 14.500.-Ft.

Fontos, hogy jelen adókedvezmény érvényesítésére jogvesztő határidő áll fenn, azaz az anyasági ellátás megszűnésének időpontjától számított 45. hónap végéig, de legfeljebb három évig érvényesítheti. Abban az esetben, ha több ellátásban részesült, akkor a későbbi megszűnési időpontot kell irányadónak tekinteni. Ezen adókedvezményt is csak kérelemre a megfelelő szerv felé és a szervtől kiadott igazolás után lehet igénybe venni.

Emellett a munkába visszatérő anyák támogatását szolgálja az is, hogy 2016 januárjától már a gyermekük 6 hónapos korától igénybe vehetik a gyed extrát. Ezt azonban csak akkor tudják az édesanyák kihasználni, ha a gyermekek napközbeni elhelyezése mindenhol megoldott (pl. bölcsődében), így az édesanyák vissza tudnának térni már meglévő vagy új munkahelyeikre.

- idősek, nyugdíjasok foglalkoztatottsága

A járásban lévő településeknek nincs információjuk arról, hogy hány nyugdíjas van foglalkoztatva.

A jelenleg hatályos jogszabályok alapján öregségi nyugdíjasnak az a személy tekinthető, aki a rá érvényes öregségi nyugdíjkorhatárt betöltötte és öregségi nyugdíjat állapítottak meg részére.

A 2015. évtől mindazok esetében, akik az öregségi nyugdíjkorhatár betöltése előtt ellátásban részesülőként (ideértve a 2012. január 1-je előtt folyósított előrehozott, csökkentett összegű előrehozott öregségi nyugdíjat, karkedvezményes nyugdíjat, korengedményes nyugdíjat, bányásznyugdíjat, ún. „művész” nyugdíjat „felváltó” korhatár előtti ellátást, szolgálati járandóságot és a nők 40 év jogosultsági időre tekintettel megállapított öregségi nyugdíját is) keresőtevékenységet folytatnak, meghatározott összegű, nyugdíjjárulék alapját képező kereset, jövedelem megszerzése után a társadalombiztosítási nyugellátásról szóló 1997. évi LXXXI. törvény (a továbbiakban: Tny.) 83/B § (1) bekezdése szerint az ellátás folyósítását szüneteltetni kell.

A rendelkezések szerint mindaddig, amíg az ellátásban – ideértve a fegyveres szervek hivatásos állományú tagjainak szolgálati járandóságát is – részesülő személy adott évi (nyugdíjjárulék-alapot képező) keresete nem éri el az ún. éves keretösszeget (a tárgyév első napján érvényes kötelező legkisebb minimálbér összegének tizennyolcszorosát, 2015-ben 105.000 forint x 18 = 1.890.000 forint), a keresete mellett az ellátást is korlátozás nélkül felveheti. Ha azonban a kereset meghaladja az éves keretösszeget, a következő hónap 1. napjától a tárgyév végéig, de legfeljebb az irányadó öregségi nyugdíjkorhatárig az ellátás folyósítását szüneteltetni kell. Ha a keretösszeg túllépésére decemberben kerül sor, a decemberi ellátást vissza kell fizetni.

A munkáltató az általa foglalkoztatott 55 év feletti munkavállalók után (nyugdíjasok is lehetnek) a fizetendő szociális hozzájárulási adóból (27%) a bruttó munkabér 14,5%-ának megfelelő, de maximálisan 14.500,-Ft/fő/hónap kedvezményt vehet igénybe.

Az öregségi nyugdíjban részesülők közszférában történő foglalkoztatását és a nyugdíj kapcsolatát a társadalombiztosítási nyugellátásról szóló 1997. évi LXXXI. törvény 83/C. §-a szabályozza. A rendelkezés szerint:

„**83/C. § (1)** Az öregségi nyugdíj folyósítását - a jogviszony létesítésének hónapját követő hónap első napjától a jogviszony megszűnése hónapjának utolsó napjáig - szüneteltetni kell, ha a nyugdíjas közalkalmazotti jogviszonyban, kormányzati szolgálati jogviszonyban, állami vezetői szolgálati jogviszonyban, köztisztviselőként vagy közszolgálati ügykezelőként közszolgálati jogviszonyban, bírói szolgálati viszonyban,



igazságügyi alkalmazotti szolgálati viszonyban, ügyészségi szolgálati viszonyban, rendvédelmi feladatokat ellátó szervek hivatásos állományának szolgálati jogviszonyáról szóló törvény szerinti rendvédelmi feladatokat ellátó szervvel hivatásos szolgálati jogviszonyban vagy a Magyar Honvédséggel szerződéses vagy hivatásos szolgálati viszonyban áll.

(2) A nyugdíjfolyósító szerv az öregségi nyugdíj folyósításának szüneteltetéséről és a jogalap nélkül felvett öregségi nyugdíj visszafizetéséről - a nyugellátásban részesülő személynek a 97. § (5) bekezdése szerint tett bejelentése, illetve az állami adóhatóság által közölt adatok alapján - hivatalból dönt.

(3) Az öregségi nyugdíj szüneteltetésének időtartama alatt az érintett nyugdíjasnak minősül.

(4) Az öregségi nyugdíj a nyugdíjas kérelmére akkor folyósítható újból, ha a jogosult igazolja az (1) bekezdés szerinti jogviszony megszűnését.

(5) Az öregségi nyugdíj újbóli folyósítása során a 83/A. § (3) bekezdésében foglaltakat kell alkalmazni.”

# FOGLALKOZTATÁS

Nyugdíjban részesülők száma (fő)

Telep ülés	Nyug díjba n, nyug díjsz erű ellát ásba n része sülők száma 2009	Nyug díjba n, nyug díjsz erű ellát ásba n része sülők száma 2009	Nyug díjba n, nyug díjsz erű ellát ásba n része sülők száma össze sen2 009	Nyug díjba n, nyug díjsz erű ellát ásba n része sülők száma 2010	Nyug díjba n, nyug díjsz erű ellát ásba n része sülők száma 2010	Nyug díjba n, nyug díjsz erű ellát ásba n része sülők száma össze sen2 010	Nyug díjba n, nyug díjsz erű ellát ásba n és egyéb járan dóság ban része sülők száma 2011	Nyug díjba n, nyug díjsz erű ellát ásba n és egyéb járan dóság ban része sülők száma össze sen20 11	Nyug díjba n, nyug díjsz erű ellát ásba n és egyéb járan dóság ban része sülők száma össze sen20 12	Nyug díjba n, nyug díjsz erű ellát ásba n és egyéb járan dóság ban része sülők száma össze sen20 13	Nyug díjba n, nyug díjsz erű ellát ásba n és egyéb járan dóság ban része sülők száma össze sen20 14	Nyug díjba n, nyug díjsz erű ellát ásba n és egyéb járan dóság ban része sülők száma össze sen20 15	Nyug díjba n, nyug díjsz erű ellát ásba n és egyéb járan dóság ban része sülők száma össze sen20 16	Nyug díjba n, nyug díjsz erű ellát ásba n és egyéb járan dóság ban része sülők száma össze sen20 17	Nyug díjba n, nyug díjsz erű ellát ásba n és egyéb járan dóság ban része sülők száma össze sen20 18	Nyug díjba n, nyug díjsz erű ellát ásba n és egyéb járan dóság ban része sülők száma össze sen20 19	Nyug díjba n, nyug díjsz erű ellát ásba n és egyéb járan dóság ban része sülők száma össze sen20 20	
Bárán d	384	473	857	376	465	841	372	458	830	353	446	799	344	431	775	n.a.	n.a.	n.a.
Bihar dancs háza	40	49	89	38	47	85	34	47	81	31	48	79	30	45	75	35	47	82
Bihar nagyb ajom	330	449	779	319	435	754	313	433	746	304	412	716	299	392	691	n.a.	n.a.	n.a.
Bihart orda	123	158	281	118	153	271	116	155	271	106	152	258	99	150	249	n.a.	n.a.	n.a.
Földes	563	792	1355	552	783	1335	547	777	1324	537	762	1299	509	742	1251	509	742	1251
Kaba	732	993	1725	727	971	1698	720	949	1669	701	945	1646	679	906	1585	n.a.	n.a.	n.a.
Nagyr ábé	291	435	726	287	410	697	285	393	678	275	388	663	260	383	643	n.a.	n.a.	n.a.
Püspö kladá ny	1936	2626	4562	1931	2553	4484	1901	2534	4435	1859	2503	4362	1806	2481	4287	n.a.	n.a.	n.a.
Sáp	97	156	253	99	150	249	97	146	243	90	138	228	82	132	214	n.a.	n.a.	n.a.

# FOGLALKOZTATÁS

Sárrét udvari	375	450	825	362	431	793	343	426	769	321	415	736	307	412	719	n.a.	n.a.	n.a.
Szerep	153	218	371	143	206	349	151	204	355	147	192	339	146	188	334	n.a.	n.a.	n.a.
Tetétl en	176	231	407	172	226	398	160	226	386	163	217	380	153	213	366	n.a.	n.a.	n.a.

- fogyatékkal élők foglalkoztatásának lehetőségei, foglalkoztatottsága (pl. védett foglalkoztatás, közfoglalkoztatás)

Az együttműködő településeken nem áll rendelkezésre olyan adatbázis, amelyből kiderülne, hogy hány fogyatékossgal élő áll alkalmazásban.

A Fot. 4. § a) pontja alapján fogyatékos személy az, aki érzékszervi - így különösen látás-, hallásszervi, mozgásszervi, értelmi képességeit jelentős mértékben vagy egyáltalán nem birtokolja, illetőleg a kommunikációjában számottevően korlátozott, és ez számára tartós hátrányt jelent a társadalmi életben való aktív részvétel során.

Az egyenlő bánásmódról és az esélyegyenlőség előmozdításáról szóló 2003. évi CXXV. törvény 8. §-a értelmében közvetlen hátrányos megkülönböztetésnek minősül az olyan rendelkezés, amelynek eredményeként egy személy vagy csoport valós vagy vélt

a) fogyatékossga,

## *b)* egészségi állapota

miatt részesül kedvezőtlenebb bánásmódban, mint amelyben más, összehasonlítható helyzetben lévő személy vagy csoport részesül, részesült vagy részesülne.

A helyi esélyegyenlőségi programok elkészítésének szabályairól és az esélyegyenlőségi mentorokról szóló 321/2011. (XII. 27.) Korm. rendelet 4. § (5) bekezdése szerint a fogyatékkal élők esélyegyenlőségének csökkentésénél különös tekintettel kell lenni:

- a)* a közsférában és a versenypiacon a fogyatékkal élők teljes lakosságához viszonyított arányuknak megfelelő foglalkoztatására;
- b)* az egészségügyi ellátások elérhetőségére;
- c)* az egészségügyi ellátórendszer és rehabilitációs intézmények közti információáramlásra és együttműködésre;
- d)* a szociális szolgáltatások szerepére a fogyatékkal élők rehabilitációjában;
- e)* a közoktatási intézmények elérhetőségére, hozzáférhetőségére;
- f)* az egyenlő esélyű hozzáférés biztosítása érdekében
  - fa)* az önkormányzati közszolgáltatásokat nyújtó épületek akadálymentesítésére;
  - fb)* az önkormányzati közszolgáltatások információs és kommunikációs akadálymentesítésére;
  - fc)* az építésügyi hatóságok felkészültségére az akadálymentesítés építészeti szempontjainak vizsgálatában;
  - fd)* a helyi tömegközlekedés akadálymentesítésre.

A Fot. 15. § (1) bekezdése alapján a fogyatékos személy lehetőség szerint integrált, ennek hiányában védett foglalkoztatásra jogosult.

# FOGLALKOZTATÁS

Megváltozott munkaképességű személyek szociális ellátásaiban részesülők száma (fő)

Telep ülés	Megvá- ltozott munka- képe- sségűek járadékában részesülők férfiak száma 2009	Megvá- ltozott munka- képe- sségűek járadékában részesülők nők száma 2009	Megvá- ltozott munka- képe- sségűek járadékában részesülők száma összesen 2009	Megvá- ltozott munka- képe- sségűek járadékában részesülők férfiak száma 2010	Megvá- ltozott munka- képe- sségűek járadékában részesülők nők száma 2010	Megvá- ltozott munka- képe- sségűek járadékában részesülők száma összesen 2010	Megvált- ozott munkaké- peségűeknek járó ellátásban részesülők férfiak száma 2012	Megvált- ozott munkaké- peségűeknek járó ellátásban részesülők nők száma 2012	Megvált- ozott munkaké- peségűeknek járó ellátásban részesülők száma összesen 2012	Megvált- ozott munkaké- peségűeknek járó ellátásban részesülők férfiak száma 2013	Megvált- ozott munkaké- peségűeknek járó ellátásban részesülők nők száma 2013	Megvált- ozott munkaké- peségűeknek járó ellátásban részesülők száma összesen 2013	Megvált- ozott munkaké- peségűeknek járó ellátásban részesülők férfiak száma 2014	Megvált- ozott munkaké- peségűeknek járó ellátásban részesülők nők száma 2014	Megvált- ozott munkaké- peségűeknek járó ellátásban részesülők száma összesen 2014
Báránd	29	57	86	29	54	83	74	73	147	72	64	136	n.a.	n.a.	n.a.
Bihar dancsháza	2	6	8	3	6	9	5	5	10	6	3	9	n.a.	n.a.	n.a.
Bihar nagybajom	26	43	69	22	41	63	51	52	103	43	50	93	n.a.	n.a.	n.a.
Bihartorda	12	29	41	10	23	33	25	26	51	22	24	46	n.a.	n.a.	n.a.
Földes	38	140	178	37	130	167	107	172	279	94	154	248	n.a.	n.a.	n.a.
Kaba	53	127	180	48	117	165	147	175	322	132	162	294	n.a.	n.a.	n.a.
Nagy- rábé	46	61	107	43	53	96	81	84	165	67	75	142	n.a.	n.a.	n.a.
Püspök- kladány	178	275	453	166	259	425	408	438	846	381	408	789	n.a.	n.a.	n.a.
Sáp	11	28	39	8	26	34	20	34	54	13	31	44	n.a.	n.a.	n.a.
Sárrét- udvari	42	65	107	39	57	96	85	76	161	76	71	147	n.a.	n.a.	n.a.

# FOGLALKOZTATÁS

Szerep	13	41	54	9	40	49	26	49	75	27	47	74	n.a.	n.a.	n.a.
Tetelen	14	43	57	13	40	53	30	46	76	30	42	72	n.a.	n.a.	n.a.

Forrás: TeIR, KSH Tstar

## FELTÁRT PROBLÉMÁK ÉS MEGOLDÁSI JAVASLATAIK

Feltárt problémák	Megoldási javaslatok
Magas női munkanélküliségi arány	<ul style="list-style-type: none"> <li>- Képzések a településen élő nők számára – pályázati lehetőségek figyelése</li> <li>- A nők rugalmas munkavégzési lehetőségeinek felkutatása</li> </ul>
Magas a pályakezdők és a nyugdíj előtt állók munkanélküliségi aránya	<ul style="list-style-type: none"> <li>- képzések, átképzések</li> <li>- Támogatott foglalkoztatáshoz kapcsolódó pályázatok nyomon követése.</li> </ul>
Magas az alacsony iskolázottsággal rendelkezők száma	<ul style="list-style-type: none"> <li>- Támogatott képzések, átképzések szervezése-ehhez kapcsolódó pályázatok figyelemmel kísérése</li> </ul>
Nincs adatbázis a munkanélküliek iskolai végzettségét illetően	A járásban nyilvántartott álláskeresők iskolai végzettségéről adatbázis készítése.
úthálózat nem megfelelő minősége Kerékpárút fejlesztés és autóút, autópálya	Pályázati lehetőségek felkutatása, folyamatos figyelése

## Oktatás

### A KIEMELT FIGYELMET IGÉNYLŐ GYERMEKEK/TANULÓK, VALAMINT FOGYATÉKOSSÁGGAL ÉLŐ GYEREKEK KÖZOKTATÁSI LEHETŐSÉGEI ÉS ESÉLYEGYENLŐSÉGE

- a hátrányos, illetve halmozottan hátrányos helyzetű, valamint sajátos nevelési igényű és beilleszkedési, tanulási, magatartási nehézséggel küzdő gyermekek/tanulók óvodai, iskolai ellátása

A közoktatásról szóló 1993. évi LXXIX. törvény 121. § (1) bekezdés 14. pontja a következőképpen definiálja a hátrányos – és a halmozottan hátrányos helyzetű gyermek, tanuló fogalmát:

„14. hátrányos helyzetű gyermek, tanuló: az, akit családi körülményei, szociális helyzete miatt rendszeres gyermekvédelmi kedvezményre való jogosultságát a jegyző megállapította; e csoporton belül halmozottan hátrányos helyzetű az a gyermek, az a tanuló, akinek a törvényes felügyeletét ellátó szülője - a gyermekek védelméről és a gyámügyi igazgatásról szóló törvényben szabályozott eljárásban tett önkéntes nyilatkozata szerint - óvodás gyermek esetén a gyermek három éves korában, tanuló esetében a tankötelezettség beállításának időpontjában legfeljebb az iskola nyolcadik évfolyamán folytatott tanulmányait fejezte be sikeresen; halmozottan hátrányos helyzetű az a gyermek, az a tanuló is, akit tartós nevelésbe vettek.”

A törvényi definíció 2013. augusztus 31. napjáig van hatályban, ugyanis 2013. szeptember 1-jétől a gyermekek védelméről és a gyámügyi igazgatásról szóló 1997. évi XXXI. törvény határozza meg e két fogalmat, jelentősen átalakítva azokat. Így - többek között - hátrányos helyzetűnek fog minősülni az a rendszeres gyermekvédelmi kedvezményre jogosult gyermek és nagykorúvá vált gyermek is, akinél alacsony a szülő vagy a családbafogadó gyám foglalkoztatottsága, ha a gyermeket nevelő szülők bármelyikéről vagy a családbafogadó gyámról megállapítható, hogy a rendszeres gyermekvédelmi kedvezmény igénylésekor az Szt. 33. §-a szerinti aktív korúak ellátására jogosult vagy a rendszeres gyermekvédelmi kedvezmény igénylésének időpontját megelőző 16 hónapon belül legalább 12 hónapig álláskeresőként nyilvántartott személy.



- a közneveléshez kapcsolódó kiegészítő szolgáltatások (pl. iskolára/óvodára jutó gyógypedagógusok, iskolapszichológusok száma stb.)

Sajnos megállapítható, hogy a járásban kevés az iskolapszichológus, a családterápiával foglalkozó pszichológus, illetve a mentálhigiénés szakember. Fontos volna már az óvodában felmerülő problémákat szakember segítségével kezelni, de erre sok esetben nincs, vagy korlátozott a lehetőség. Ugyanakkor sokszor nem elég magát a gyermeket „kezelni”, szükséges volna az egész családot bevonni a terápiába, így segítve elő a problémák megoldását.

Emellett szükség volna logopédus, gyógypedagógus, pszichológus szakemberek alkalmazására pályázati forrásból, de megoldás lenne utazó szakemberek bevonása, a pedagógiai szakszolgálat intézkedéseinek kibővítésével.

- 0–7 éves korúak speciális (oktatási) ellátási igényeire (pl. korai fejlesztésre, rehabilitációra) vonatkozó adatok

Korai fejlesztésre főleg a városokban van lehetőség. Itt érhetők el ugyanis a megfelelő szakemberek.

- Pénzbeli és természetbeni támogatások

A gyermekvédelmi törvény alapján megállapítható pénzbeli és természetbeni gyermekvédelmi támogatások:

- rendszeres gyermekvédelmi kedvezmény,
- óvodáztatási támogatás,
- rendkívüli gyermekvédelmi támogatás

### *Rendszeres gyermekvédelmi kedvezmény*

A rendszeres gyermekvédelmi kedvezményre való jogosultság megállapításának célja annak igazolása, hogy a gyermek, szociális helyzete alapján jogosult a gyermekétkeztetés normatív kedvezményeire, ingyenes tankönyvre, a felsőfokú oktatásban

+20 pontra, évente kétszer pedig pénzbeli ellátásra, és további kedvezményekre bizonyos pályázatokon.

A kedvezmény akkor állapítható meg, ha a gyermeket gondozó családban az egy főre jutó havi jövedelem összege az öny. 130 %-át, ha a szülő egyedülálló, vagy ha a gyermek tartósan beteg, illetve nagykorú, nappali tagozaton tanulmányokat folytató eltartott, a jövedelem 140 %-át nem haladja meg. A rendszeres gyermekvédelmi kedvezményben részesülők adatait a következő táblázat mutatja.

Rendszeres gyermekvédelmi kedvezményben részesítettek száma (fő)

Település	Rendszeres gyermekvédelmi kedvezményben részesítettek évi átlagos száma 2009	Rendszeres gyermekvédelmi kedvezményben részesítettek évi átlagos száma 2010	Rendszeres gyermekvédelmi kedvezményben részesítettek átlagos száma 2011	Rendszeres gyermekvédelmi kedvezményben részesítettek átlagos száma 2012	Rendszeres gyermekvédelmi kedvezményben részesítettek átlagos száma 2013	Rendszeres gyermekvédelmi kedvezményben részesítettek átlagos száma 2014
Báránd	315,5	255	332	320	317	284
Bihardancsháza	21,5	18,5	15,5	15	18	15
Biharnagybajom	569,5	583,5	586	547	550	498
Bihartorda	160	164,5	169	166	149,5	n.a.
Földes	464	530	511	412	366	301
Kaba	574	573,44	555	588	490,5	485
Nagyrábé	373	358,9	358	333,5	318,5	293
Püspökladány	1433	1542	1505	1453	1302,27	1215
Sáp	215	246	244	237	221,5	n.a.
Sárrétudvari	460	485	464	446,5	457,5	391
Szerep	414	369	352	350	356	n.a.
Tététlen	210	237	243	232	214	n.a.

Település	Kiegészítő gyermekvédelmi támogatásban részesítettek átlagos száma 2011	Rendkívüli gyermekvédelmi támogatásban részesültek száma (pénzbeni és természetbeni) 2011	Kiegészítő gyermekvédelmi támogatásban részesítettek átlagos száma 2012	Rendkívüli gyermekvédelmi támogatásban részesültek száma (pénzbeni és természetbeni) 2013	Rendkívüli gyermekvédelmi támogatásban részesültek száma (pénzbeni és természetbeni) 2013	Kiegészítő gyermekvédelmi támogatásban részesítettek átlagos száma 2014	Rendkívüli gyermekvédelmi támogatásban részesültek száma (pénzbeni és természetbeni) 2014
Báránd	0	0	0	0	0	0	0
Bihardancsháza	0	25	0	18	28	0	18
Biharnagybajom	0	14	0	12	11	0	14
Bihartorda	0	0	0	0	0	n.a.	n.a.
Földes	7	75	4,5	11	11	0	5
Kaba	0	2	0	5	8	0	0
Nagyrábé	0	163	0	153	2	0	2
Püspökkladány	5,95	440	3,68	492	252	0	0
Sáp	0	2	0	2	2		n.a.
Sárrétudvari	0	0	0	0	2	0	0
Szerep	3	0	4,03	0	0		n.a.
Tetétlen	0	0	0	0	0		n.a.

Forrás: TeIR, KSH Tstar, Önkormányzati adatok

A következő táblázat a védelembe vett és veszélyeztetett gyermekek számát mutatja. A veszélyeztetett gyermekek létszámát illetően figyelhető meg az évek során emelkedés. Ennek oka elsődlegesen az elszegényedés lehet, mivel a veszélyeztetettség jellegét tekintve elsősorban anyagi okokra vezethetők vissza.

# OKTATÁS

Védelembe vett és veszélyeztetett kiskorú gyermekek száma (fő)

Település	Védelembe vett kiskorú gyermekek száma 2009	Védelembe vett kiskorú gyermekek száma 2010	Védelembe vett kiskorú gyermekek száma 2011	Védelembe vett kiskorú gyermekek száma 2012	Védelembe vett kiskorú gyermekek száma 2014	Veszélyeztetett kiskorú gyermekek száma 2009	Veszélyeztetett kiskorú gyermekek száma 2010	Veszélyeztetett kiskorú gyermekek száma 2011	Veszélyeztetett kiskorú gyermekek száma 2012	Veszélyeztetett kiskorú gyermekek száma 2014
Báránd	6	9	6	15	11	6	8	47	70	64
Bihardancsháza	0	0	0	0	0	10	6	6	6	1
Biharnagybajom	14	30	62	52	47	76	87	104	109	71
Bihartorda	2	5	11	7	n.a.	37	39	41	34	n.a.
Földes	8	11	24	12	12	156	158	156	152	58
Kaba	19	11	24	29	0	19	11	24	29	22
Nagyrábé	12	8	11	8	5	39	20	22	21	41
Püspökladány	33	39	47	36	n.a.	86	85	97	93	47
Sáp	16	25	32	45		25	37	44	57	n.a.
Sárrétudvari	15	18	18	16	n.a.	54	69	70	85	n.a.
Szerep	16	22	21	15		78	87	78	72	n.a.
Tetétlen	26	26	27	32		0	0	0	10	n.a.

Forrás: TeIR, KSH Tstar

## A veszélyeztetett gyerekek neveléséből adódó problémák

Vannak gondokkal, bajokkal küszködő szülők, akiknek időre van szükségük, amit problémáik megoldására, gyógyulásukra fordíthatnak. De ha gyerekei is vannak, bonyolultabbá válhat a helyzet – vannak, akik e gondok miatt el kell, hogy hagyják saját otthonukat és családjukat. Az ilyen nehéz helyzetbe került családok számára lehet a *helyettes szülői gondozás* ideális megoldás, amely a szolgáltatás minden résztvevője számára előnyös.

A szülők időt kapnak, amit kihasználhatnak arra, hogy helyzetükön javítsanak, elintézzék ügyeiket és ismét vállalni tudják szülői feladataikat. A gyerekek beilleszkedve egy másik család életébe biztonságos, érzelmileg hangsúlyos és változatlan környezetben nevelkedhetnek, néhány napig, hétig, hónapig, amíg szüleik távol vannak. A helyettes szülők, akik otthonukba fogadják a segítséget kérő családok gyermekeit egy meghatározott időre, munkájukkal hozzájárulhatnak helyzetük javulásához és a gyermek gondozása, nevelése sok új élményt adhat nekik. A települések számára pedig megoldást nyújt a problémák egy csoportja esetében, amely nélkül a jövőben esetleg súlyosabb gondokat kellene orvosolni.

A helyettes szülői gondozás a gyermekek védelmének rendszerén belül a személyes gondoskodás keretébe tartozó gyermekjóléti alapellátás, ezen belül a gyermekek átmeneti gondozásának egyik formája.

A helyettes szülői gondozás azt jelenti, hogy a – vér szerinti szülő kérésére – átmenetileg, meghatározott ideig gondoskodunk valakiről és neveljük. A gyermek helyettes szülőnél történő elhelyezése tehát rövid távú, meghatározott idejű (max. 12 hónap) elhelyezést jelent. A helyettes szülők ideiglenesen – a vér szerinti szülők kérésére – családjukba fogadnak és otthonukban nevelnek olyan gyermekeket, akik valamilyen ok folytán átmenetileg nem nevelkedhetnek saját családjukban. Ilyen ok lehet: a szülő egészségügyi körülménye, életvezetési problémája, indokolt távolléte vagy egyéb akadályoztatása, ami miatt a gyermek nevelését a családban nem tudja megoldani.

- Védőnői ellátás

A védőnő már a terhesség kezdetétől jelen van a családok életében, végig kísérve a gyermek és család gondozását egészen a gyermek 6 éves koráig. Itt sem szűnik meg azonban a feladatuk, hiszen az óvodákban és iskolákban is figyelemmel kísérik a gyermekek életét.

### A védőnői gondozás formái:

- Családlátogatás
- Önálló védőnői tanácsadás
- Tanácsadás orvossal
- Fogadóóra tartása
- Nővédelem
- Egészségnevelés
  - családlátogatás során
  - a védőnői tanácsadóban
  - oktatási intézményekben (iskola, óvoda)
  - egészségfejlesztés közösségi szinten

A következő táblázatban a betöltött védőnői álláshelyek láthatóak. Ez a létszám kevés, így szükséges volna további védőnők alkalmazására, erre viszont elsősorban csak pályázati úton van lehetőség.

Védőnői álláshelyek száma (db)

Település	Betöltött védőnői álláshelyek száma 2009	Betöltött védőnői álláshelyek száma 2010	Betöltött védőnői álláshelyek száma 2011	Betöltött védőnői álláshelyek száma 2012	Betöltött védőnői álláshelyek száma 2013	Betöltött védőnői álláshelyek száma 2014
Báránd	2	2	2	2	2	2
Bihardancsháza	0	0	0	0	0	1
Biharnagybajom	1	2	2	2	2	2
Bihartorda	1	1	1	0	1	1

<b>Földes</b>	2	2	2	2	2	2
<b>Kaba</b>	3	3	3	3	3	3
<b>Nagyrábé</b>	1	1	1	1	1	1
<b>Püspökladány</b>	9	9	9	9	9	9
<b>Sáp</b>	0	0	0	0	0	n.a.
<b>Sárrétudvari</b>	2	2	2	2	2	2
<b>Szerep</b>	0	0	0	1	0	1
<b>Tetétlen</b>	1	1	1	1	0	n.a.

Forrás: TeIR, KSH Tstar, önkormányzati adatgyűjtés

- Gyermekorvosi ellátás

# OKTATÁS

## Orvosi ellátás (db)

Település	Felnőttek és gyerekek részére szervezett házi orvosi szolgálatok száma 2009	Csak felnőttek részére szervezett házi orvosi szolgálatok száma 2009	A házi gyermekorvosok által ellátott szolgálatok száma 2009	Felnőttek és gyerekek részére szervezett házi orvosi szolgálatok száma 2010	Csak felnőttek részére szervezett házi orvosi szolgálatok száma 2010	A házi gyermekorvosok által ellátott szolgálatok száma 2010	Felnőttek és gyerekek részére szervezett házi orvosi szolgálatok száma 2011	Csak felnőttek részére szervezett házi orvosi szolgálatok száma 2011	A házi gyermekorvosok által ellátott szolgálatok száma 2011	Felnőttek és gyerekek részére szervezett házi orvosi szolgálatok száma 2012	Csak felnőttek részére szervezett házi orvosi szolgálatok száma 2012	A házi gyermekorvosok által ellátott szolgálatok száma 2012	Felnőttek és gyerekek részére szervezett házi orvosi szolgálatok száma 2013	Csak felnőttek részére szervezett házi orvosi szolgálatok száma 2013	A házi gyermekorvosok által ellátott szolgálatok száma 2013	Felnőttek és gyerekek részére szervezett házi orvosi szolgálatok száma 2014	Csak felnőttek részére szervezett házi orvosi szolgálatok száma 2014	A házi gyermekorvosok által ellátott szolgálatok száma 2014
Báránd	2	0	0	2	0	0	2	0	0	2	0	0	2	0	0	2	2	0
Bihardancsháza	0	0	0	0	0	0	0	0	0	0	0	0	0	0	0	1	0	0
Biharnagybajom	2	0	0	2	0	0	2	0	0	2	0	0	2	0	0	2	0	0
Bihartorda	1	0	0	1	0	0	1	0	0	1	0	0	1	0	0	1	0	0
Földes	0	3	1	0	3	1	0	3	1	0	2	1	0	2	1	3	2	1
Kaba	0	3	1	0	3	1	0	3	1	0	3	1	0	3	1	0	3	1
Nagyrabé	2	0	0	2	0	0	2	0	0	2	0	0	2	0	0	2	0	0
Püspökladány	0	6	3	0	6	3	0	7	3	0	7	3	0	7	3	10	7	3
Sáp	1	0	0	1	0	0	1	0	0	1	0	0	1	0	0	1	0	0



# OKTATÁS

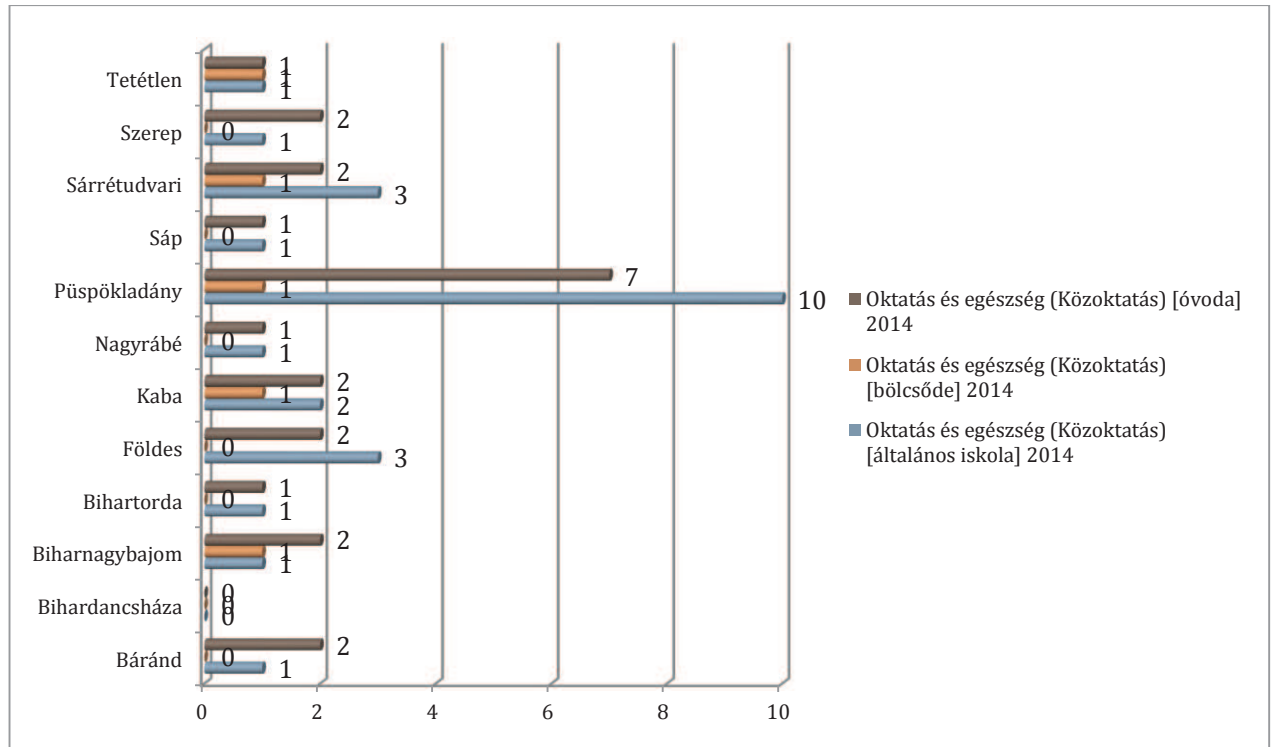
Sárrét udvari	2	0	0	2	0	0	2	0	0	2	0	0	2	0	0	2	0	0
Szerep	1	0	0	1	0	0	1	0	0	1	0	0	1	0	0	1	0	0
Tetétle n	1	0	0	1	0	0	1	0	0	1	0	0	1	0	0	1	0	0

Forrás: TelR, KSH Tstar

A táblázat adataiból jól kivehető, hogy önálló gyermekorvosi praxis csak néhány településen van. A legtöbb helyen a háziorvos látja el a felnőttek mellett a gyermekeket is.

A Püspökladányi Egészségügyi Szolgáltató Nonprofit Kft. Püspökladány város, Báránd, Biharnagybajom, Földes, Sárrétudvari és Szerep községek lakosainak nyújt alap- és szakellátási szolgáltatásokat. Az egészségügyi alapellátás keretében háziorvosi, gyermekorvosi és fogorvosi ellátás működik az intézményben.

Intézményi ellátottság (bölcsőde, óvoda, iskola) (db)



- Gyermekbölcsődei ellátása

Bölcsődék és bölcsődébe beíratott gyermekek száma (fő)

Település	Bölcsődék száma 2009	Bölcsődébe beírt gyermekek száma 2009	Bölcsődék száma 2010	Bölcsődébe beírt gyermekek száma 2010	Bölcsődék száma 2011	Bölcsődébe beírt gyermekek száma 2011	Bölcsődék száma 2012	Bölcsődébe beírt gyermekek száma 2012	Bölcsődék száma 2013	Bölcsődébe beírt gyermekek száma 2013	Bölcsődék száma 2014	Bölcsődébe beírt gyermekek száma 2014
Báránd	0	0	0	0	0	0	0	0	0	0	1	18
Bihardancsháza	0	0	0	0	0	0	0	0	0	0	0	0
Biharnagybajom	1	26	1	27	1	0	1	26	1	25	1	28

<b>om</b>												
<b>Bihartorda</b>	0	0	0	0	0	0	0	0	0	0	0	0
<b>Földes</b>	0	0	0	0	0	0	0	0	0	0	0	0
<b>Kaba</b>	1	28	1	31	1	26	1	27	1	26	0	43
<b>Nagyráb</b>	0	0	0	0	0	0	0	0	0	0	0	0
<b>Püspökladány</b>	1	18	1	26	1	22	1	23	1	29	1	25
<b>Sáp</b>	0	0	0	0	0	0	0	0	0	0	n.a.	n.a.
<b>Sárrétudvari</b>	1	24	1	27	1	24	1	23	1	24	1	23
<b>Szerrep</b>	0	0	0	0	0	0	0	0	0	0	0	0
<b>Tetétlen</b>	1	14	1	15	1	12	1	27	1	11	n.a.	n.a.

Forrás: TeIR, KSH Tstar, helyi adatgyűjtés

A Tamasz Szociális Alapszolgáltatási Központ keretében működik a bölcsődei ellátás több településen. Kaba, Bátorfő, Sáp, Biharnagybajom és Tetétlen közigazgatási területén élők számára biztosítja az ellátást. Kabán és Biharnagybajomban 2 csoportban 26 fővel, Bátorfőn és Tetétlenben pedig 1-1 csoportban 12-12 fővel folyik a gondozás. Korszerű, életkornak megfelelő táplálkozást, gondosan összeállított étrendet, napi négyszeri étkezést (reggeli, tízórai, ebéd, uzsonna) biztosítunk. A jól szervezett, rugalmas, folyamatos napirend, levegőzés, rendszeres gyermekorvosi felügyelet, a jó minőségű játékeszközök, fejlesztő-játékok biztosítják a gyermekek fejlődését. Életkornak megfelelő tanulási lehetőségekre, tapasztalatcserére és a megismerő folyamatok fejlődésére ad lehetőséget.

Sárrétudvarin a Napsugár Óvoda és Bölcsőde Egyesített Intézmény látja el ezt a feladatot, míg Püspökladányban a bölcsőde szervezetileg az Egyesített Óvodai Intézménybe lett integrálva, viszont szakmailag önállóan működik.

A gyermeknevelés és a munkavállalás összehangolása érdekében a gyermekek napközbeni ellátását szolgáló bölcsődei alapellátás biztosítása további bölcsődei férőhelyek kialakítását tenné szükségessé a járás településein.

- Gyermekek óvodai ellátása

Az óvodai nevelés általános feladatai

Az óvodai nevelés feladata az óvodáskorú gyermek testi és lelki szükségleteinek kielégítése.

Ezen belül:

- az egészséges életmód alakítása,
- az érzelmi nevelés és a szocializáció biztosítása,
- az anyanyelvi-, értelmi fejlesztés és nevelés megvalósítása.

### *Óvodáztatási támogatás*

Azon gyermekvédelmi kedvezményben részesülő gyermeknek a szülője kaphatja, aki a 3-4 éves gyermekét beíratta az óvodába, rendszeresen járattja, s a szülő az általános iskola legfeljebb 8 évfolyamát végezte el. 2015. szeptember 1-jétől az óvodáztatási támogatás megállapítására nem lesz lehetőség.

Település	Óvodáztatási támogatásban részesültek száma 2011	Óvodáztatási támogatásban részesültek száma 2012	Óvodáztatási támogatásban részesültek száma 2013
<b>Báránd</b>	13	8	9
<b>Bihardancsháza</b>	0	0	1
<b>Biharnagybajom</b>	73	80	87
<b>Bihartorda</b>	24	12	13
<b>Földes</b>	62	41	43
<b>Kaba</b>	30	28	33
<b>Nagyrábé</b>	23	18	24
<b>Püspökladány</b>	168	91	96

# OKTATÁS

Sáp	35	46	40
Sárrétudvari	54	31	40
Szerep	85	71	57
Tetétlen	31	27	19

Óvodai feladatellátási helyek száma (db)

Település	Óvodai feladatellátási helyek száma 2009	Óvodai feladatellátási helyek száma 2010	Óvodai feladatellátási helyek száma 2011	Óvodai feladatellátási helyek száma 2012	Óvodai feladatellátási helyek száma 2013	Óvodai feladatellátási helyek száma 2014
Báránd	2	1	1	1	1	1
Bihardancsháza	0					0
Biharnagybajom	2	2	1	1	2	2
Bihartorda	1	1	1	1	1	1
Földes	2	2	2	2	2	2
Kaba	2	2	2	2	2	2
Nagyrábé	1	1	1	1	1	1
Püspökladány	7	7	7	7	7	7
Sáp	1	1	1	1	1	n.a.
Sárrétudvari	2	2	2	2	2	2
Szerep	1	1	1	1	1	1
Tetétlen	1	1	1	1	1	n.a.

Óvodai férőhelyek és a beíratott gyermekek száma (db, fő)

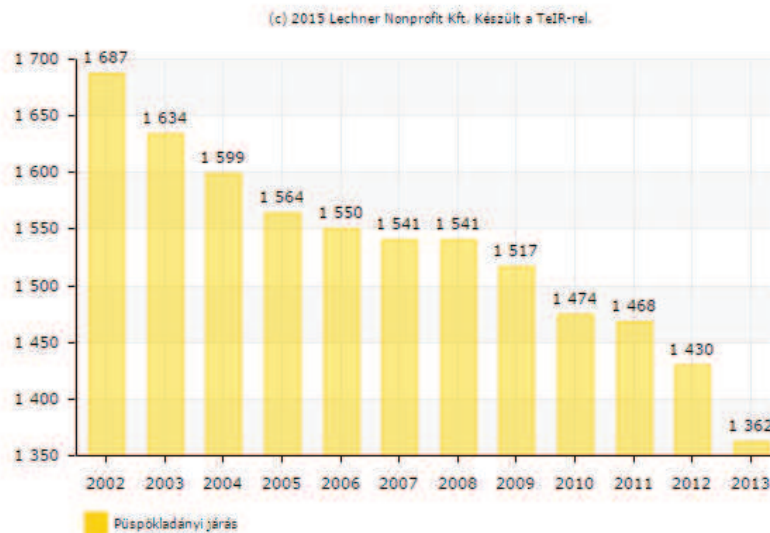
Település	Óvodai férőhelyek száma 2009	Óvodába beírt gyermekek száma 2009	Óvodai férőhelyek száma 2010	Óvodába beírt gyermekek száma 2010	Óvodai férőhelyek száma 2011	Óvodába beírt gyermekek száma 2014	Óvodai férőhelyek száma 2014
Báránd	100	108	100	117	125	83	100
Bihardancsháza	0	0				0	0
Biharnagybajom	130	162	130	156	130	117	175

<b>Bihartorda</b>	40	35	40	43	50	n.a.	n.a.
<b>Földes</b>	150	152	150	148	150	119	150
<b>Kaba</b>	175	181	175	181	175	145	175
<b>Nagyrábé</b>	80	72	80	76	80	70	75
<b>Püspökladány</b>	520	511	520	486	500	509	500
<b>Sáp</b>	50	61	50	52	65	n.a.	n.a.
<b>Sárrétudvari</b>	120	117	120	109	120	108	120
<b>Szerep</b>	90	65	80	54	80	n.a.	80
<b>Tetétlen</b>	50	53	50	52	65	n.a.	n.a.

Forrás: TeIR, KSH Tstar, önkormányzati adatgyűjtés

## Óvodába beírt gyermekek száma (fő)

Az óvodába felvett és az adatfelvétel eszmei időpontjában az óvoda nyilvántartásában szereplő gyermekek száma.



Az óvodához való hozzáférés szinte minden településen megoldott. Bihardancsházán viszont óvoda és iskola sincs, a gyermekek Nagyrábéra járnak. Az óvodás gyermekeket a falugondnok szállítja az óvodába és haza is.

A beíratott gyermekek létszáma nagyjából egy szinten mozog, de ez az arány valószínűleg a 2015-ös évben növekedésnek indul, hiszen a törvények szerint a gyermek abban az évben, amelynek augusztus 31. napjáig a harmadik életévét betölti, a nevelési év kezdő napjától legalább napi négy órában óvodai foglalkozáson vesz részt.

- Gyermekek általános iskolai ellátása

Általános iskolai feladat ellátási helyek száma (db)

Település	Általános iskolai feladatellátási helyek száma 2009	Általános iskolai feladatellátási helyek száma 2010	Általános iskolai feladatellátási helyek száma 2011	Általános iskolai feladatellátási helyek száma 2012	Általános iskolai feladatellátási helyek száma 2013	Általános iskolai feladatellátási helyek száma 2014
Báránd	1	1	1	1	1	1
Bihardancsháza	0	0	0	0	0	0
Biharnagybajom	1	1	1	1	1	1
Bihartorda	1	1	1	1	1	1
Földes	1	1	1	1	1	1
Kaba	1	1	1	1	1	1
Nagyrábé	3	3	3	3	3	3
Püspökladány	7	7	7	7	7	7
Sáp	1	1	1	1	1	n.a.
Sárrétudvari	1	1	1	1	3	3
Szerep	1	1	1	1	1	1
Tetétlen	1	1	1	1	1	n.a.

# OKTATÁS

Általános iskolai osztályok és tanulók száma (db, fő)

Település	Az általános iskolai osztályok száma 2009	Általános iskolai tanulók száma 2009	Az általános iskolai osztályok száma 2010	Általános iskolai tanulók száma 2010	Az általános iskolai osztályok száma a nappali oktatásban 2011	Általános iskolai tanulók száma a nappali oktatásban 2011	Általános iskolai osztályok száma a nappali oktatásban 2012	Általános iskolai tanulók száma a nappali oktatásban 2012	Általános iskolai osztályok száma a nappali oktatásban 2013	Általános iskolai tanulók száma a nappali oktatásban 2013	Általános iskolai osztályok száma a nappali oktatásban 2014	Általános iskolai tanulók száma a nappali oktatásban 2014
Báránd	9	194	9	200	9	210	9	200	9	208	9	208
Bihardancsháza	0	0									0	0
Biharnagybajom	17	322	16	331	16	333	16	312	16	310	16	302
Bihartorda	8	98	8	92	8	92	7	84	7	84	n.a.	84
Földes	16	362	16	364	16	353	16	350	15	315	n.a.	315
Kaba	23	534	23	500	22	475	21	455	21	440	21	434
Nagyrábé	9	215	9	212	8	191	8	184	8	180	8	180
Püspökladány	61	1392	59	1328	58	1257	57	1218	54	1229	52	1229
Sáp	8	112	8	113	8	116	8	109	8	108	n.a.	n.a.
Sárrétudvari	16	309	15	316	15	308	15	297	16	315	16	293
Szerep	8	181	8	168	8	162	8	155	8	146	8	146
Tetétlen	8	138	8	133	8	126	8	124	8	109	n.a.	n.a.



# OKTATÁS

Általános iskolában tanuló száma (fő)

Település	Általános iskolában tanuló 1-4. évfolyamosok száma a nappali oktatásban 2009	Általános iskolában tanuló 5-8. évfolyamosok száma a nappali oktatásban 2009	Általános iskolában tanuló 1-4. évfolyamosok száma a nappali oktatásban 2010	Általános iskolában tanuló 5-8. évfolyamosok száma a nappali oktatásban 2010	Általános iskolában tanuló 1-4. évfolyamosok száma a nappali oktatásban 2011	Általános iskolában tanuló 5-8. évfolyamosok száma a nappali oktatásban 2011	Általános iskolában tanuló 1-4. évfolyamosok száma a nappali oktatásban 2012	Általános iskolában tanuló 5-8. évfolyamosok száma a nappali oktatásban 2012	Általános iskolában tanuló 1-4. évfolyamosok száma a nappali oktatásban 2013	Általános iskolában tanuló 5-8. évfolyamosok száma a nappali oktatásban 2013	Általános iskolában tanuló 1-4. évfolyamosok száma a nappali oktatásban 2014	Általános iskolában tanuló 5-8. évfolyamosok száma a nappali oktatásban 2014
Báránd	104	90	118	82	116	94	113	87	112	96	112	96
Bihardancsháza	0	0									0	0
Biharnagybajom	176	146	185	146	185	148	168	144	156	154	153	149
Bihartorda	48	50	46	46	45	47	39	45	34	50	34	50
Földes	150	212	165	199	174	179	167	183	168	147	168	147
Kaba	229	305	214	286	219	256	209	246	224	216	221	213
Nagyrábé	109	106	99	113	95	96	83	101	78	102	78	102
Püspökladány	640	752	623	705	617	640	609	609	602	627	602	627
Sáp	55	57	60	53	64	52	61	48	55	53	n.a.	n.a.
Sárrétudvari	171	138	182	134	170	138	145	152	146	169	116	177
Szerep	90	91	85	83	78	84	72	83	75	71	75	71
Tetétlen	58	80	53	80	56	70	57	67	55	54	n.a.	n.a.

Napközis tanulók száma (fő)

Település	A napközis tanulók száma az általános iskolákban 2009	A napközis tanulók száma az általános iskolákban 2010	A napközis tanulók száma a nappali oktatásban az általános iskolákban 2011	Napközis általános iskolai tanulók száma a nappali oktatásban 2012	Napközis általános iskolai tanulók száma a nappali oktatásban 2013	Napközis általános iskolai tanulók száma a nappali oktatásban 2014
Báránd	25	23	26	28	55	48
Bihardancsháza	0	0	0	0	0	0
Biharnagybajom	74	112	122	110	142	28
Bihartorda	39	41	25	32	32	32
Földes	47	64	59	69	95	95
Kaba	79	107	107	113	131	434
Nagyrábé	91	83	73	66	79	53
Püspökladány	625	633	635	648	653	653
Sáp	30	30	30	27	34	n.a.
Sárrétudvari	85	106	124	132	132	138
Szerep	45	43	40	30	32	n.a.
Tetétlen	46	44	24	23	29	n.a.

Mint ahogy az feljebb olvasható, Bihardancsházán nincs alapfokú oktatási intézmény. A többi településen megoldott a gyermekek iskolai ellátása.

- Egészséges táplálkozás

Napjainkban nagy hangsúlyt kap a már gyermekkortól tudatosan megalapozott egészséges életmód, ehhez kapcsolódóan az egészséges táplálkozás és a sport. Az érintett települések mindegyikén a közfoglalkoztatásban előállított növények kerülnek felhasználásra a közétkeztetésben, illetve számos ismeretterjesztő és prevenciós program hívja fel a gyermekek figyelmét erre a témára. De sajnos ez leginkább a közoktatási intézményekre korlátozódik, hiszen a rossz anyagi körülmények között élő családoknál nem

mindig van lehetőség arra, hogy a legegészségesebben táplálkozzanak. Ehhez kapcsolódóan járási szinten prevenciós programokat lehetne szervezni a Család –és Gyermejkölési Központok szervezésében, míg az önkormányzatok a megtermelt alapanyagokkal járulhatnának hozzá a programhoz.

- Szabadidő hasznos eltöltése

Az érintett települések mindegyikén hasznos és a gyermekek életkori sajátosságait szem előtt tartó szabadidős programok, tevékenységek szerveződnek főleg iskolaidőben, ritkábban iskolán kívül, viszont a szünidőben sajnos a kisebb településeken nem megoldott a gyermekek szabadidejének hasznos eltöltése. Így például a nyári programokra és azok lebonyolításához szakemberekre lenne szükség. Sajnos az is tapasztalható, hogy sokszor a társas kapcsolatok beszűkülnek, vagy csak kis időre korlátozódnak. Ehhez kapcsolódóan szükség lehet a szabadidős programok összehangolása járási szinten, illetve a járásban lévő civil szervezetek tevékenységének megismertetésére.

## FELTÁRT PROBLÉMÁK ÉS MEGOLDÁSI JAVASLATAIK

Feltárt problémák	Megoldási javaslatok
A veszélyeztetett gyerekek neveléséből adódó problémák	helyettes szülői hálózat kialakítása és működtetése
Fejlesztő szakemberek hiánya az óvodás és iskoláskorú gyerekek körében	<ul style="list-style-type: none"> <li>- logopédus, gyógypedagógus, pszichológus szakemberek alkalmazása pályázati forrásból</li> <li>- utazó szakemberek, pedagógiai szakszolgálat intézkedéseinek kibővítése – kooperáció erősítése</li> </ul>

<p>Nyári szünetben nem mindenhol megoldott a gyerekek szabadidejének kitöltése</p>	<ul style="list-style-type: none"> <li>- nyári programokra és azok lebonyolításához szakemberekre lenne szükség.</li> <li>- szabadidős programok összehangolása járási szinten</li> <li>- civil szervezetek tevékenységeinek járási szintű bemutatása</li> </ul>
<p>Bölcsődei férőhelyek hiánya, a munkavállaló anyák nem tudják hová tenni a gyerekeiket</p>	<p>Igényfelmérés készítése-több település összefogása bölcsőde bővítésére</p>
<p>Kevés a védőnő a járásban</p>	<p>Védőnők alkalmazásához kapcsolódó pályázatok figyelése</p>

## **Magyar Kulturális Stratégia 2006-2020:**

A 2020-ig tartó időszak kulturális politikájának négy kiemelt fejlesztési területe:

- a kultúra közösségteremtő szerepének erősítése (Közösségek);
- a nemzet tárgyi és szellemi kulturális örökségének gondozása (Örökség);
- a kulturális alkotás korszerű intézményi feltételeinek kialakítása (Kortárs kultúra);
- **az esélyegyenlőség biztosítása a kulturális javakhoz és szolgáltatásokhoz való hozzáférésben (Nyitott kultúra).**

**A magyar kultúra akkor lehet valóban az egész nemzet kultúrája és az egyetemes kultúra szerves része, ha a közpolitika a lehető legszélesebb kör számára biztosítja minél teljesebb hozzáférhetősége feltételeit, amelyekbe beletartozik a materiális és szellemi javakkal való találkozás lehetőségén túl a megértésükhöz, értékelésükhöz szükséges eszközök, kompetenciák birtoklása is. **A kultúrához való hozzáférés javítása része kell, hogy legyen az esélyteremtés politikájának.****

### **Esélyegyenlőség**

Az új technológiák akkor járulnak hozzá az esélyegyenlőség megteremtéséhez, ha a közösségfejlesztést, a tudáshoz való hozzáférést szolgálják. A kulturális tartalmak elérhetővé tétele egyaránt szolgálja az egyéni tanulási esélyek javítását és az egyének munkaerő-piaci felértékelődését. Esélyt teremt a legeldugottabb kistélepülések lakói számára is a kulturális javakhoz való hozzáférés terén. Lehetőséget biztosít a hátrányos helyzetűek és a fogyatékkal élők kulturális, társadalmi, munkaerőpiaci integrációjára.

**Az 1997. évi CXL. törvény - a kulturális javak védelméről és a muzeális intézményekről, a nyilvános könyvtári ellátásról és a közművelődésről – alapján a kulturális örökséghez tartozó javak múltunk és jelenünk megismerésének pótolhatatlan forrásai, a nemzeti és az egyetemes kulturális örökség egészének elválaszthatatlan összetevői; szellemi birtokbavételük minden ember alapvető joga. Az e fogalomkörbe tartozó értékek különös védelme, megőrzése és fenntartása, valamint a nyilvánosság**

számára történő széleskörű és egyenlő hozzáférhetővé tétele a mindenkori társadalom kötelezettsége.

Az információs társadalom és a demokratikus jogállam működésének alapfeltétele a könyvtári rendszer, amelyen keresztül az információk szabadon, bárki számára hozzáférhetőek. A könyvtári ellátás fenntartása és fejlesztése az állampolgárok és a társadalom egésze szempontjából szükséges, a könyvtári és információs szolgáltatás állami fenntartása stratégiai jelentőségű. A könyvtári rendszernek az állampolgárok érdekeit kell szolgálnia.

A nemzeti, nemzetiségi és etnikai kisebbségi kulturális hagyományok megőrzése, méltó folytatása, a közösségi és egyéni művelődés személyi, szellemi, gazdasági feltételeinek javítása, a polgárok életminőségét javító, értékhordozó tevékenységek, valamint az ezek megvalósulására létrejött intézmények és szervezetek működésének elősegítése a társadalom közös érdeke.

Ennek függvényében a következő rész megvizsgálja, hogy a járásban lévő települések milyen intézményi adottságokkal rendelkeznek, azokban milyen szolgáltatásokat és tevékenységeket biztosítanak a lakosság számára.

Az el-, illetve bevándorlás is nagyban függ attól, hogy a járásban milyen lakáson kívüli életkörülmények, szabadidő hasznos eltöltését szolgáló tevékenységek, szolgáltatások várják az itt élőket.

Általánosságban azonban elmondható, hogy irodalmi élményt nyújthat a többség-kisebbség fogyatékosügyei megközelítésben: H.G. Wells: A vakok országa c. novella, amiben egy látó ember téved a vakok országába, és akinek egyedüli látóként kell beilleszkednie a vakok világába. Ajánlom továbbá Budapesten a „Láthatatlan” c. kiállítás felkeresését vagy a „Vakrepülés Színházi Egyesület” egy-egy előadásának megtekintését. További, kulturális élményt jelenthet a Baltazár Színház előadásainak a megtekintése, mely Magyarországon egyedülálló kezdeményezés.

## **Báránd**

A községben található könyvtár, és művelődési ház-teleház is. A teleház többfunkciós szolgáltató ház, a polgárok által igénybe vehető informatikai, irodatechnikai szolgáltatásokat nyújtja, amelyek bárki számára elérhetőek.

A Balassa Iván Művelődési Ház és Könyvtár fontos és nélkülözhetetlen szerepet tölt be a település kulturális életében.

Egész éven át folyamatosan biztosítják Báránd lakói számára – óvodástól a nyugdíjasig

- a kulturált szórakozási lehetőséget,
- számos kiscsoportos foglalkozásra várják őket, ahol a szórakozáson túl az életvitelüket is könnyítő ismereteket gyűjthetnek, ill. tanulhatnak,
- tanfolyamok szervezése,
- települési és nemzeti ünnepek szervezése és lebonyolítása
- szolgáltatások biztosítása.

Kulturális szolgáltatásaikat valamennyi korosztály igénybe veszi és speciális rétegfeladatokat is ellátnak:

- játszóház, tábor
- igény szerinti ifjúsági összejövetelek,
- ismeretterjesztő előadások,
- tanfolyamok,
- klubok, körök, klubjellegű programok
- színházi előadások,
- kiállítások,
- kirándulások,
- táncos rendezvények
- szabadtéri rendezvények
- nyugdíjasoknak helyet biztosítanak klubjaik számára.

A hagyományos közművelődési formák keretei között megtalálhatók:

- alkotó művészeti csoportok: Hagyományörző Műhely, Kemencéskör színjátszó csoport

- Népfőiskola: Csillagvirág Alapítvány, Balassa Iván Népfőiskola
- rekreációs szabadidő lehetőségek: torna, kirándulás, aerobic, baranta, ping-pong, thai-box stb.

Ismeretterjesztő előadások szerveződnek, az egészségügy, mindennapi élet, művészet, építészet, természetgyógyászat, környezetvédelem, zene, irodalom, folklór köréből.

Az intézmény kapcsolatrendszere szerteágazó. A település intézményeit, a működő kulturális, sport és technikai egyesületeket, közhasznú alapítványokat, vendéglátó egységeket és vállalkozókat, a környező települések polgármesteri hivatalait különböző formában és mértékben megtalálhatjuk ebben.

A programok az óvodástól az idős korosztályig, a kiállításoktól a színházi előadásokig, a szabadtéri rendezvényekig, az amatőr és hivatásos előadóktól a tárgyalókotóig számtalan formában megtalálhatók.

A Nyugdíjas klub részére, az általános iskola részére szervezett kirándulások, mind szolgáltatásaik körét bővítik.

Egyéb tevékenységek

A Művelődési Ház többféle irodai jellegű tevékenységet végez, helye az Információs Központ és Információs Pont. Ezek alapvetően a lakossági szolgáltatás kategóriába sorolhatók.

## **Bihardancsháza**

Kulturális lehetőséget a könyvtár kínál, szabadidő eltöltésének hasznos módjára ad lehetőséget a pályázatban felújított sport-park. A sportélet a falu méreteihez képest élénk. Bihardancsháza Jövőjéért Egyesület működteti az Integrált Közösségi Szolgáltató Teret, ezen belül működik a Teleház, egy fő alkalmazásában, felnőtteknek és gyerekeknek egyaránt segítséget nyújt.



## **Biharnagybajom**

A településen a közösségek működésének színtere a Szűcs Sándor Általános Művelődési Központ intézményegysége a Művelődési Ház. A felújított épület 2011 óta Integrált Községi Szolgáltató Térként működik.

Az intézményben a hagyományos művelődési formák és a civil szervezetek együttélése a jellemző. A művelődési ház munkájában legfontosabb a hagyományörzés, melynek letéteményesei a közösségek és az évről-évre megrendezésre kerülő hagyományörző programok. A rendezvények közül kiemelkedik a Majális, a Hagyományörző tábor, a Falunap a Lovasnap és a Szüreti bál, Karafitty találkozó és az Elszármazottak találkozója. Az ünnepek előtti rendezvénysorozatok, Adventi készülődés, Betlehemállítás az Adventi gyertyagyújtások, Húsvéti készülődés az utóbbi években váltak hagyománnyá. Valamennyi esemény emlékezetes alkalom. Számos községi és közösségi közérdekű eseményeknek helyet adnak. Munkájukat az évelejen elfogadott programterv alapján végzik. Különös hangsúlyt fordítanak a gyermekeknek szervezett programokra. Valamennyi esemény civil szervezetek és az intézmények összefogásával valósul meg aszerint, kinek mi a profilja.

## **Bihartorda**

A könyvtárnak és kulturális műsoroknak helyet adó Népház felújítását LEKI pályázatnak köszönhetően sikerült kivitelezni.

2011-ben került átadásra a Kastélykertben kialakított Pihenőpark, amely az MVH által kiírt pályázatnak köszönhetően készült el. Megfelelő színhelyet biztosít nagyobb volumenű rendezvények megvalósításához, illetve a lakosság kulturált szabadidő eltöltését is lehetővé teszi.

Az ifjú korosztály igényeit figyelembe véve nyílt elérésű wifi hálózat üzemeltetését is felvállalta a községi önkormányzat, ezáltal lehetővé téve azt, hogy mindenki számára optimális időben jusson hozzá a számára szükséges információkhoz.

Hagyományos rendezvény Bihartordán 1990 óta az évente megrendezésre kerülő a Falunap, amely Nemzeti Ünnepünk előtt augusztus 19-én kerül megrendezésre.

Ebben az időpontban sokan hazalátogatnak Bihartorda szülöttei közül, így a rendezvény elszármazottak találkozójának is tekinthető. Bihartorda 2002-ben kötött testvértelepülési – együttműködési megállapodást a Szerbiában található Torontáltordával, illetve a Romániában, Erdélyben lévő Aranyostordával. Mindezek ismeretében bátran mondhatjuk, nemzetközivé vált a rendezvény. Ettől az időponttól kezdve az esemény még nagyobb volumenű lett, hiszen mindkét testvértelepülés küldöttsége jelen van.

A falunapi rendezvények keretében a településen kulturális hagyományaik megőrzésében jeleskedő helyi csoportok lépnek fel, Sárrétre jellemző népi kismesterségek bemutatóit láthatjuk, illetve testvértelepüléseink kultúracsoportjai mutatják be, hogyan őrzik, ápolják magyar kulturális örökségüket.

Kiemelt figyelmet fordít a községi önkormányzat a 60 év feletti nyugdíjas korosztályra is. Lehetőséget biztosított az önkormányzat arra, hogy a 60 év feletti megismerkedhessenek a számítógép és az Internet nyújtotta lehetőségekkel. Ingyenes tanfolyamon vehettek részt az érdeklődők, és az eredményes helyi vizsgát követően számítógépet kaptak térítésmentesen. Az önkormányzat idősbarát munkáját elismerve 2009-ben „Idősbarát Önkormányzat” elismerő címet kapta meg a község.

## **Földes**

Földes Községi Könyvtár (4177 FÖLDES, Karácsony Sándor tér 6.)

A könyvtárat 1945-ben alapították 500 kötetes induló állománnyal, 1999 júliusától Földes Községi Könyvtár néven önkormányzati fenntartású nyilvános könyvtárként működik.

Az intézmény egyszerre lát el községi és iskolai könyvtári feladatokat, szolgálva ezzel a falu több mint négyezer fős lakosságát, a helyi általános iskola, az esti gimnázium és az alapfokú művészeti iskola tanulóit és tanárait. Közel ezer beiratkozott olvasónkat és látogatóinkat heti öt napon, 30 nyitvatartási órában várjuk és mintegy negyvenötezer állománnyal tudjuk kiszolgálni, mely naprakészen feldolgozott a Huntéka könyvtári rendszerével. 2002-től kölcsönzés is számítógépes háttérrel történik. A helyileg nem hozzáférhető kéréseket az Országos Dokumentumellátó Rendszeren keresztül igényeljük

olvasóinknak. Az alapszolgáltatások mellett eTanácsadás, témafigyelés, szakdolgozati tanácsadás és irodalomkutatás is kérhető. Térítési díj ellenében fénymásoltatásra, nyomtatásra, számítógép- és internet használatra van lehetőség. Intézményünk 1991-ben nyitotta meg a Karácsony Sándor Állandó Emlékkiállítást, amely a földesi születésű tudós pedagógus életművét mutatja be. A gazdag gyűjteményi anyag országosan is egyedülálló, így gyakran látogatják szakdolgozó egyetemisták és más érdeklődő csoportok az ország minden részéről. Durkó Mátyásnak, az andragógusképzés hazai tudorának a hagyatéki anyagát is könyvtárunk őrzi.

Az olvasóvá nevelés érdekében bekapcsolódunk az Internet Fiesta, Ünnepi könyvhét, Az Országos Családi Könyvtári Napok és az Őszi Gyermekkönyvnapok programsorozatába, író-olvasó találkozók, mese- és versmondó versenyeket, unió-, megye- és helytörténeti vetélkedőket, játszóházat, felolvasó délutánokat szervezünk. Tevékenységünk az oktatás-nevelés folyamatába is szervesen beépült, rendszeresen vannak könyvtári óráink és nagy hagyománya van az olvasónapló pályázatok készítésének is.

### A Karácsony Sándor Közösségi Ház Földes kulturális és közművelődési központja

A Karácsony Sándor Általános Művelődési Központ alapfokú oktatási, valamint alapfokú művészetoktatási intézményegysége a köznevelési feladatot ellátó egyes önkormányzati fenntartású intézmények állami fenntartásában vételéről szóló 2012. évi CLXXXVIII. törvény értelmében 2012. december 31-el átkerült a Klebelsberg Intézményfenntartó Központ fenntartásába. A továbbiakban már csak közművelődési feladatot ellátó intézmény elnevezését Karácsony Sándor Általános Művelődési Központtról Karácsony Sándor Közösségi Házra változtatta meg Földes Nagyközségi Önkormányzat Képviselő-testülete 2013. január 1-jétől. Munkáját a Karácsony S. tér 6. szám alatt található épületben végzi, a közművelődési tevékenységhez kapcsolódó közművelődési irodában és klubteremben. Az intézmény közművelődési feladatait a népi hagyományápolás és értékközvetítés jegyében végzi. A közművelődés széleskörű tevékenységrendszerében nagy hangsúlyt fordít a különböző feladatok minőségi megvalósítására. Elsődlegesnek tekinti az intézményhasználók (gyerekek, fiatalok, felnőttek) meglévő tudásának bővítését új ismeretek, készségek, kompetenciák elsajátításának segítségével. A művelődésben nagy

szerepe van az ismeretterjesztésnek, melyet az intézmény ismeretterjesztő előadások szervezésével valósít meg. Az elsősorban felnőttek részére szervezett ismeretterjesztő előadások a délutáni vagy esti órákban kerülnek megrendezésre a legkülönbözőbb témakörökben: egészséges életmód, természetgyógyászat, újságírás, gazdálkodás, művészeti témák. Az intézmény elsődleges feladatai közé tartozik a településen működő civil szervezetek, önszerveződő közösségek munkájának segítése is. A közösségi ház keretein belül jelenleg négy kiscsoport működik, akik kölcsönös együttműködésben végzik tevékenységüket. A Karácsony Sándor Közösségi Ház követve az nagy múltú előd – a Karácsony Sándor Általános Művelődési Központ – hagyományait nagyrendezvények szervezésével igyekszik a lakosság részére kulturált szórakozási lehetőségeket teremteni. A majális, gyereknap, a nyárbúcsúztató lovas- és falunap sokszínű programmal várja minden évben az érdeklődőket. Kiemelt esemény a helyiek életében a Kárpát-medencei Vőfélytalálkozó, mely már hét alkalommal került megrendezésre. Az országos szinten is ismert esemény több száz vendéget vonz a településre. A komplex népművészeti találkozó a vőfélység hagyományainak felelevenítése mellett számos egyéb programot is kínál. A paraszti disznótorok, a kézművesek által rendezett játszóház és vásár, a népzenei hagyományaink ismert muzsikussal történő bemutatása minden idelátogató elismerését kivívták.

## Kállay Tájház és Közösségi Tér – helytörténeti gyűjtemény

Az 1901-ben elhunyt Kállay László végakarátának megfelelően vagyonából a XX. század elején alapítvány, kisdedóvoda és menház létesült a településen. Lakóháza évtizedekig kisdedóvóként a község kisgyermekét szolgálta, majd 1948 után lakásokat, szükség tantermet és raktárt alakítottak ki belőle. Az épület megmentésére Földes Nagyközség Önkormányzata és a Szélrózsa Hagyományőrző Egyesület a helyi civil szervezetek támogatásával összefogott és a térségi LEADER pályázat támogatásával tájházat és közösségi teret alakított ki az egykori lakóházból. Az épület hátsó részében kapott helyet a Szélrózsa Hagyományőrző Egyesület próbaterme, amely más civil szervezetek számára is rendelkezésre áll. Az épület utcai részében a kuriális nemesi múltú

Földes helytörténeti közgyűjteménye került elhelyezésre, melyet Földes napján, 2015. április 14-én nyitottak meg a látogatók előtt.

## **Kaba**

### Gonda Ferenc Városi Könyvtár (4183 Kaba, Szabadság tér 5.):

2002-ben a könyvtár átköltözött a művelődési házból a mezőgazdasági szövetkezet irodaházának földszintjére. 2003-ban az intézmény felvette a Gonda Ferenc Városi Könyvtár nevet. 2003-ban a könyvtárpártoló pályázaton elnyert pénzüsszezből többek között a kölcsönzés gépesítése is megtörténhetett. 2004-ban a könyvtár e-Magyarország pont lett, ezzel a lakosságot már internet eléréssel is segíthetik. A hagyományos könyvtári szolgáltatások mellett, a könyvtárosok rendelkezésére áll a világháló, a nagy könyvtárak OPAC-jai, a virtuális könyvtárak, adatbázisok, hogy ezekkel is bővíthessék szolgáltatásaikat.

### Művelődési Ház (4183 Kaba, Szabadság tér 9.):

A Mácsai Sándor Művelődési Ház épülete a kezdeti időkben három intézménynek adott helyet, a Községi Könyvtárnak, a Béke Filmszínháznak és a Művelődési Háznak. Az épületben található 200 fős színházterem, kiállító terem előadó-és szakköri terem. A volt könyvtár helyiség 2007-ben vette fel Barabás Samu lelkipásztor nevét, aki a kabai református kultúriskolát építette, amelyben iskola, mozi és színházterem, valamint tanítói lakás kapott helyet. A művelődési házban 2003-2004-ben történt jelentősebb felújítás, megújult a homlokzat, a ház előtti park, az előcsarnok. Kialakításra került a földszinti internet helyiség.

### Kabai Helytörténeti Gyűjtemény (4183 Kaba, Szabadság tér 9.):

A gyűjtemény 2008. augusztus 20-án került először bemutatásra Kaba várossá avatásának ötödik évfordulóján. A gyűjtemény anyagát Kaba város lakossága adta össze. A kiállított anyag tárgyi (néprajzi) részből, írott és fotó dokumentumokból áll, melyek Kaba XIX-XX. századi társadalmi életét, kultúráját mutatják be.

## Nagyrábé

A művelődési ház parkjában található tájház az itt élő emberek életében nyújt betekintést. A település mind természeti, építészeti és néprajzi oldalról is vonzó idegenforgalmi lehetőségekkel rendelkezik. Területére kiterjed a Bihari Tájvédelmi Körzet, Bihardancsháza felé eső határrészen hazánk legnagyobb testű madara, a túzok is fellelhető.

Nagyrábénak számos, már hagyományosnak mondható kulturális rendezvénye van. Ilyen a Szent György nap, a Sárrét Íze Fesztivál, a nagyrábéről elszármazottak találkozója, a Nők Népfőiskolája, állandó kiállításaink, az Ifi Party, a Szüreti felvonulás és a 2015-ben megnyílt Mezőgazdasági Hagyományok Múzeuma.

Kétévente kerül sor az *elszármazottak találkozásának* megrendezésére. Az *idősek napját* is megrendezik minden évben. Idősek napközi otthonában is tartalmas kulturális élet folyik. Dalaikkal, verseikkel, színdarabjaikkal nemcsak a helyieket, de közelebbi távolabbi települések lakóit is szórakoztatják különböző rendezvényeken.

A *Kossuth Lajos Művelődési Ház és Könyvtár* szervezésében számos színes program várja az érdeklődőket egész évben.

*Civil szervezeteik* is aktív közösségi munkát végeznek, rendezvényeikkel egy-egy csoport, egy-egy korosztály, gyakran az egész település színvonalas szórakoztatását biztosítják. Ezeken a rendezvényeken is más települések hasonló civilszervezetinek tagjai is részt vesznek, úgymond térségi rendezvények ezek is.

## Püspökladány

A Püspökladányi Tájékoztató és Közművelődési Központ, Könyvtár, Múzeum 2013. szeptember 1-jétől működik egyesítéssel történő beolvadással, jogutódlással. A Városi Könyvtár Tagintézmény az új összevont struktúrában a nyilvános könyvtári feladatellátás keretében gyűjteményével és szolgáltatásaival részt vesz a helyi és a sárréti kistérség lakosainak ellátásában. A könyvtár a város központjában található s több mint 45.000 kötetes állományával, infokommunikációs eszközeivel szolgálja a használói igényeket.

Fontosnak tartják azonban, hogy a város távolabbi részein élők is részesülhessenek a könyvtári szolgáltatásokban. Ezt a feladatot hivatott ellátni a Petritelepi fiókkönyvtár.

A könyvtári ellátáson túl az alapfeladatok közművelődési tevékenységgel bővültek.

Ennek megfelelően az intézmény alaptevékenységei:

- a könyvtári állomány gyarapítása, nyilvántartása,
- a könyvtári állomány feltárása, megőrzése, védelme,
- a könyvtári szolgáltatások,
- közművelődési tevékenységek és támogatásuk.

A Városi Könyvtár Tagintézmény általános gyűjtőkörű nyilvános közkönyvtár, amely további egységeiben, a gyermekkönyvtárban, valamint a felnőtt könyvtárban biztosítja a könyvtári dokumentumokkal történő ellátást a korosztályi és műveltség szerinti igényszinteknek megfelelően.

A Sárrét, a térség legnagyobb könyvtára, amely nem csupán a város lakói, hanem a környező településeken élők számára is rendelkezésére bocsátja mindazokat a könyveket és egyéb dokumentumokat, amelyek az önművelést, a köz- és szakmai ügyekben való tájékozódást, az alap-, a közép- és a felsőfokú tananyag kiegészítését, valamint a szabadidő hasznos eltöltését szolgálják.

A város oktatási intézményeinek tanulói, diákjai a beiratkozott olvasók jelentős részét 47% - teszik ki.

A könyvtár 1976-óta a jelenlegi helyen a település központi részén, jól megközelíthető helyen - 350 m<sup>2</sup> alapterületen- egy épületben található a Dorogi Márton Városi Művelődési Központ Tagintézménnyel. Fenntartó Püspökladány Város Önkormányzata. Könyvtárszakmai szempontból együttműködnek a Méliusz Juhász Péter Könyvtár Megyei módszertani Osztályával, valamint Hajdú-Bihar megye több könyvtárával.

A könyvtár küldetését folyamatosan bővülő dokumentumállományával, a felhasználói igényeknek megfelelő szolgáltatásaival, technikai felszereltségével valósítja meg.

Ezek segítségével támogatni kívánja:

- az oktatás különböző szintjein tanulókat,
- az élethosszig tartó tanulást, a szolgáltatások bővítésével
- a hazai és nemzetközi információhoz és tudásanyaghoz történő szabad és korlátlan hozzáférést
- a szabadidő hasznos eltöltését,
- a gyermekek olvasóvá nevelését,
- azon készségek elsajátítását, amelyek lehetővé teszik a könyvtárban rendelkezésre álló számítástechnikai és egyéb, a tájékoztatásban szerepet játszó eszközök aktív használatát,
- a fizikailag hátrányos helyzetűek ellátását,
- a város és a kistérség és a megye természeti értékeinek, gazdasági, társadalmi folyamatainak, kulturális, történelmi, néprajzi kutatását, bemutatását,

Mind a felnőtt, mind a gyermekrészlegben alapfeladatként fogalmazódik meg az olvasóvá nevelés, a könyv-könyvtárhasználatra nevelés megalapozása, a digitális írástudás fejlesztése, valamint az eltérő szociális környezetből adódó digitális szakadékok áthidalása.

### *Karacs Ferenc Múzeum*

A Karacs Ferenc Múzeumban két állandó kiállítás található. Az egyik a Püspökladány és a Sárrét történetét bemutató helytörténeti kiállítás, A bihari Nagy- Sárrét története a lecsapolástól 1914-ig címmel. A Karacs Emlékszoba őrzi az intézmény névadójának emlékét. A 2015 márciusában a nagyközönség számára átadott terem méltó módon mutatja be a püspökladányi születésű országosan elismert rézmetsző, térképkészítő mester életművét, legjelentősebb munkáit, az életét. A Karacs Ferenc Múzeum évente több, változatos, mindenki számára érdekes, értékes tartalmat közvetítő tárlatnak ad otthont.

### **Sáp**

A településen megtörtént a közösségi ház felújítása, melynek kertjében egy uniós színvonalú közösségi tér is kialakításra került, így a falu központjának fejlődése megadatott.



Több évtizedes hagyománya van a szüreti felvonulásnak, mely minden évben szeptember végén kerül megrendezésre. Korosztályonként is mind az ifjúságnak, mind az idősebb korosztálynak van szórakozási lehetőség, de műsoraikkal ezt egymásnak kölcsönösen is biztosítják. Jótékonyági bálakon színvonalas műsort adnak, de az óvodai, iskolai ballagások, karácsonyi ünnepek is nagyon családi hangulatúak, meghittek. A megújult közösségi téren minden évben felállított úgynevezett „falu karácsonyfája” mellett az adventi hétvégéken békés, szeretetteljes várakozást nyújt a falu minden lakója számára a karácsonyi ünnepekhez.

Minden évben megrendezésre kerül a falunap, ahol immár hagyomány, hogy a Hagyományőrző Lovas Egyesület színvonalas programot nyújt az oda látogatók számára. Az idősök napját is megrendezzük minden évben. Idősök napközi otthonában is tartalmas kulturális élet folyik. Dalaikkal, verseikkel, színdarabjaikkal nemcsak a helyieket, de közelebbi távolabbi települések lakóit is szórakoztatják különböző rendezvényeken a Nyugdíjas Klub tagjai. A település lakói elsősorban a református gyülekezet tagjai.

A közösségi élet színtere a településen elsősorban a művelődési ház, ahol az e-Magyarországpont is működik, és a hozzákapcsolódó park, mely a futballpályának is helyt ad, az idősebbek számára pedig a templom. A művelődési ház parkjában zajlanak a nagyobb közösségeket megmozgató események (falunap, fogathajtó, sportnap, kiállítások, stb...) A közösségi élet fórumai a különböző települési rendezvények.

## **Sárrétudvari**

Az önkormányzat szakfeladataként működik az önkormányzat által fenntartott Művelődési Ház és Könyvtár.

- helyi közéleti és egyéb közhasznú információk gyűjtése és közvetítése,
- feladata a könyvtár gyűjteményének szervezése tekintettel a község helyismereti anyagára, a dokumentumok gyarapítása, nyilvántartásba vétele és feltárása, a gyűjtemény megőrzése és védelme, a fölöslegessé vált és megrongálódott dokumentumok kivonása,

- felnőtt és gyermek olvasószolgálati tevékenység végzése, a dokumentumok kölcsönzése és helyben használatának biztosítása,
- könyvtárközi kölcsönzés szolgáltatás,
- tájékoztatás a könyvtár gyűjteményéről, a könyvtár és a magyar könyvtári ellátás rendszerének szolgáltatásairól, a megyei és az országos könyvtári ellátás szolgáltatásainak közvetítése a használókhoz, közösségi foglalkozások (könyv-, könyvtár- és irodalom népszerűsítő rendezvények, iskolai foglalkozások, művelődési játékok) szervezése és lebonyolítása, a község hagyományos rendezvényeihez kapcsolódva, a könyvtár gyűjteményét, szolgáltatását népszerűsítő rendezvényeket szervez.

Feladatok: "Udvari Hírek" c. helyi lap szerkesztése, helyi kábeltévé műsor szerkesztése, egyes helyiségek bérbeadása, helyet ad a "Teleház"-nak, tevékenységéhez szakmai segítséget nyújt

Sárrétudvari település kulturális életének színhelye és a közösségek működésének színtere a Községi szintér. A Művelődési ház 2009. október 1-ei hatállyal megszűnt, így feladatait a továbbiakban a Sárrétudvari Nagyközség Önkormányzatának polgármesteri hivatala látja el. A települési önkormányzat feladata a helyi közszolgáltatás feladatainak teljesítése.

A különböző programok lebonyolítására az Önkormányzat az éves munkaterv összeállításakor kiemelt figyelmet fordít. A közművelődési tevékenység területén Sárrétudvari Nagyközségi Önkormányzat Polgármesteri Hivatala által fenntartott Községi szintér szakmai irányító, szervező szerepe meghatározó.

Az intézmény szerepe elsősorban a település lakosságának a kultúra iránti igényének segítése, közösségek, klubok, szakkörök létrejöttének, működtetésének támogatása, közművelődési és művészeti tevékenység szervezése, irányítása, a lakosság önszerveződő közösségei és civil szervezetei kulturális tevékenységének támogatása.

Ezek létrejöhetnek, működhetnek közös érdeklődési kör alapján vagy a szabadidő közös eltöltésének érdekében.

Fontos a helyi kultúra közvetítése és fejlesztése.

A település környezeti, szellemi, művészeti értékeinek, hagyományainak feltárása, megismertetése és a helyi művelődési szokások gazdagítása.

A Községi szintér biztosítja a helyet a különböző községi kulturális rendezvényeknek és ünnepi megemlékezéseknek, civil szervezeteink és csoportjaink számára a színházteremben tartott nagyrendezvényeiknek, termékbemutatóknak, gyermek és felnőtt színházi előadásoknak, jótékonyági koncerteknek és műsoroknak, egészséges életmóddal kapcsolatos előadásoknak, gyermek programoknak és játszóházaknak, munkaügyi központ kirendelt ügyfélfogadásának, családi és baráti összejöveteleknek is.

A rendezvények közül kiemelkedik a Nőnap, a Majális, a Falunap, a Lovas találkozó, az Aratónap, a Hagyományörző kézműves tábor, az Idősek Találkozója, az Adventi hétvégék és az Óévbúcsúztató rendezvény.

A sárrétudvari községi könyvtár a KSZR keretein belül működik, a megyei könyvtárral megkötött együttműködési megállapodásban foglaltak szerint.

## **Szerep**

A szerepi községi könyvtár az Általános Iskola Óvoda és Könyvtár keretein belül a Sárréti Kistérségi Társulás tagjaként a Méliusz Juhász Péter Megyei Könyvtárral kötött könyvtári szolgáltatás és feladat-ellátási megállapodás alapján végzi a települési könyvtári ellátást.

A tárgyi és működési feltétel a lehetőségekhez mérten jó. A Nemzeti Kulturális és Örökségvédelmi Minisztérium által kiírt pályázat alapján 2004-ben költözött új helyére a volt mozi épületébe. Itt kapott helyet még a helytörténeti kiállítás és a Nyéki Imre emlékszoba.

A helyi közösségi élet színtere a könyvtár, ahol a gyerekek tanulhatnak és az internet hozzáférés biztosított a számukra. Rendezvényeiket többségében gyerekek számára szervezik. Mesemondóverseny, napközis foglalkozások, könyvtári órák, játszóház, előadások, bekapcsolódnak a Barátunk a Könyv című vetélkedőbe.

Felnőttek részére internet ismereti tanfolyamot szerveztek.

A könyvtár állomány gyarapítását a megyei könyvtárral kötött szerződés alapján végzik, de szükség van az állomány apasztására is az elhasználódás miatt. A könyvtár technikailag jól felszerelt rendelkezünk televízióval, videó és DVD lejátszóval, diafilm vetítővel és számítógépekkel, internettel.

## **A könyvtár szolgáltatásai**

A könyvtár szolgáltatásait bárki igénybe veheti, ha betartja a használatra vonatkozó szabályokat.

- A gyűjtemény hozzáférése óvodáskortól a felnőttekig, kölcsönzés.
- A beiratkozott olvasók ingyen kölcsönözhetik a nyomtatott dokumentumokat a kölcsönzés napjától számított három hétig
- Helyben használat /kézikönyvek, újságok, technikai eszközök, és helyismereti dokumentumok/
- Könyvtárközi kölcsönzés ingyenesen a megyei könyvtár állományából
- Számítógépek használata
- Internet hozzáférés /térítéshez kötött szolgáltatás 150 Ft/óra
- Az A4-es oldal fénymásolása vagy nyomtatása 10 Ft/lap
- Ingyenesen biztosítjuk a könyvtár által szervezett rendezvényeken, tanfolyamokon való részvételt
- Idősek és mozgássérültek számára biztosítjuk a könyvek házhozszállítását
- A cseréletét forgatása, kölcsönzése

## Intézményi ellátottság

2014.

Szervezet típusa	Báránd	Bihardancsháza	Biharnagybajom	Bihartorda	Földes	Kaba	Nagyrábé	Püspökladány	Sáp	Sárrétudvari	Szerep
Nyilvános könyvtár	1	+	+	+	+	1	+	x	+ (Méliusz Juhász Péter Könyvtárhoz tartozik)	-	+
Közművelődési intézmény	1	-	+	+	+	1	+	x	+	-	-
Közművelődési közösségi színtér	0	-	-	+		0	-	x	+	+	-
Muzeális intézmény	0	-	-	-		0	-	x	-	-	-
Egyéb és pedig .....			-				Falumúzeum és Tájház	-		+	+ (Nyéki Imre Emlékszoba)
Egyéb és pedig .....			-				-	-		-	

## Könyvtárak megléte, elérhetősége

2014.

		Báránd	Bihardancsháza	Biharnagybajom	Bihartorda	Földes	Kaba	Nagy- rábé	Püspökladány	Sáp	Sárrétudvari	Szerep
Funkció	Közkönyvtár	1	+	igen		igen	x	-	X	+	-	+
	Szolgáltatóhely	1	+	igen	+	nem		+	3		+	+
	Egyéb, éspedig			-		igen		-			-	-
Fenntartó típusa	Települési önkormányzat	Igen	+	igen	+	igen	x	+	X	+	+	+
	Egyéb, éspedig .....			-		-		-			-	-
Működés	Működik	x	+	igen	+	igen	x	+	X	+	+	+
	Szünetel			-		-		-			-	-
	Megszűnt			-		-		-			-	-
Szervezet	Önálló			-		igen	x	-		+	-	-
	Iskolával összevont			-		-		-			-	-
	Egyéb intézménnyel összevont	x	+	igen	+	-		+	X		+	+

# KULTÚRA

	Fiók			-		-		-			-	-
Munkaügyi létszámadatok	Szakmai munkakörben		+	1	+	2,5	2,25	1	4		1	1
	Egyéb munkakörben	1		-		-		1	1		-	-
Könyvtári állomány tárgyév dec.31-én		11921	4231	11.719		29.622	30744	6.547	50901		8228	n.a.
Nyitva tartási napok összesített száma tárgyévben		223	96	225		245	283	202	237		208	196

## Esélyegyenlőségi célcsoportok adatai

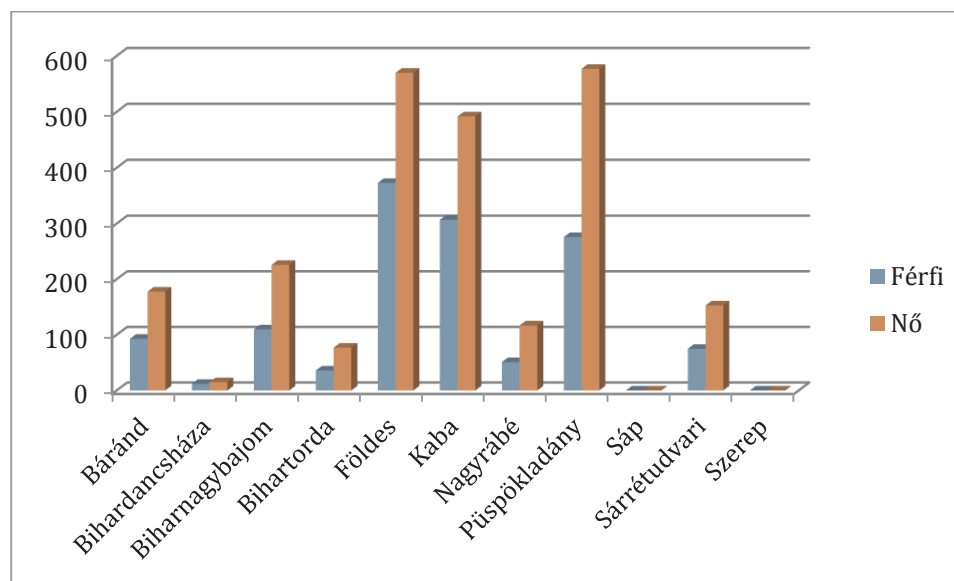
2014.

Beiratkozott		Bárán	Bihardancsház	Biharnagybajom	Bihartorda	Földe	Kab	Nagyrábé	Püspökladány	Sá	Sárrétudvar	Szerep
Nem	Férfi	93	12	110	36	373	307	51	276	-	75	n.a.
	Nő	178	15	226	77	570	492	117	577	-	153	n.a.
Életkor	14 év alatti	102	6	110	54	317	381	57	431	-	76	101
	14-16 éves	18	5	57	5	60	80	101	42	-	17	72
	63 éves és idősebb	22	5	26	9	44	104	12	85	-	18	6
Foglalkozás	Betanított, ill. segédmunkás	21		12	6	27	4	0	0	-	1	n.a.

# KULTÚRA

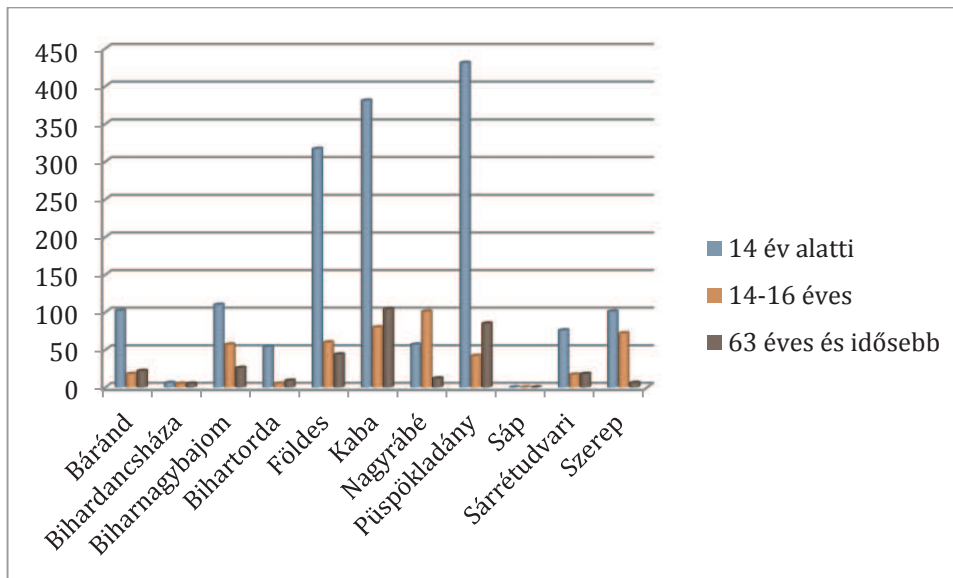
	Nyugdíjas	26	5	34	10	46	112	32	132	-	16	n.a.
	Gyes-gyeden lévő	4	1	9	4	40	3	12	7	-	2	n.a.
	Munkanélkül i	9	5	7	7	17	3	9	18	-	2	n.a.

Beiratkozottak száma nemek szerint (fő)

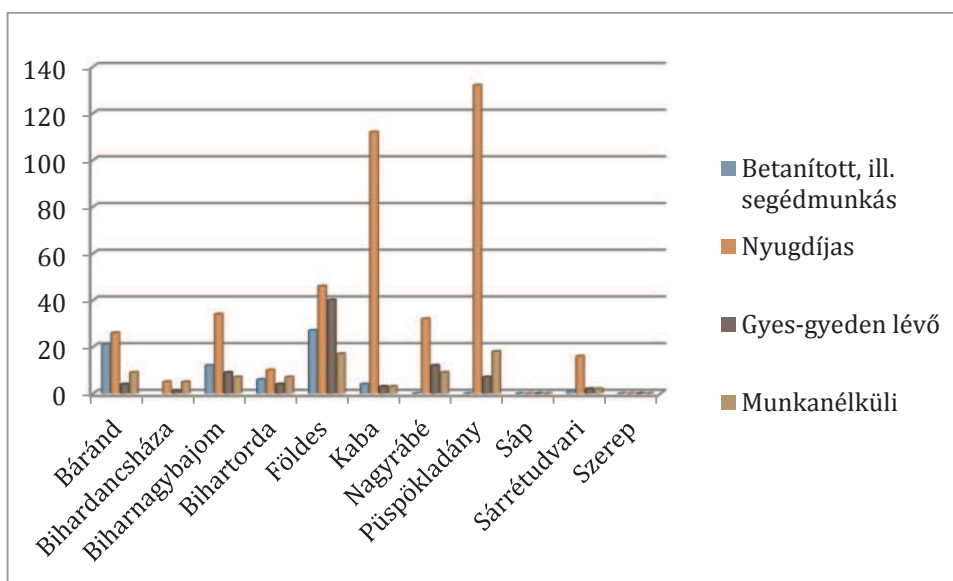




Beiratkozottak száma életkor szerint (fő)



Beiratkozottak száma foglalkozás szerint (fő)



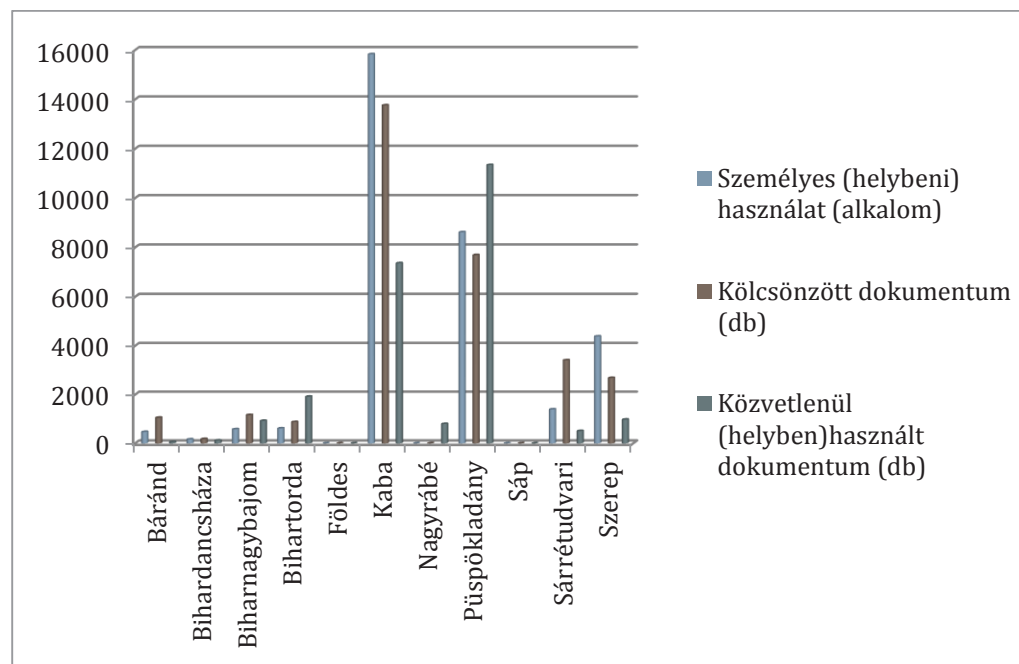
## Esélyegyenlőségi célcsoportok szempontjából kiemelt szolgáltatási adatok

2014.

Szolgáltatások	Bárán d	Bihardancsház a	Biharnagybajo m	Bihartord a	Földe s	Kaba	Nagyráb é	Püspökladán y	Sá p	Sárrétudva ri	Szere p	
Rendezvények - gyermekfoglalkozások	6		igen	+	100	49	6	108	-	+	n.a.	
Nemzetiségi ellátás, gyűjtemény			nem	+	-	59	0		-	-	-	
Gyermekirodalmi dokumentum (szép- + szak-)	3157		3363	+	97	7183	2.097	8582	-	+	n.a.	
Nemzetiségi dokumentum			0	+	-	59	0		-	-	-	
A 14 éven aluliak könyvtárhasznál ta	Személyes (helybeni) használat (alkalom)	469	163	578	613	23.02 7	1582 9	1.386	8617	-	1392	4384
	Kölcsönzött dokumentum (db)	1051	179	1160	873	17.91 1	1375 9	3.985	7690	-	3407	2681
	Közvetlenül (helyben)haszná lt dokumentum (db)	57	118	923	1916	8.023	7362	795	11338	-	506	976

# KULTÚRA

A 14 éven aluliak könyvtárhasználata (alkalom, db)



## Szolgáltatások

2014.

		Báránd	Bihardancsháza	Biharnagybajom	Bihartorda	Földes	Kaba	Nagyrábé	Püspökladány	Sáp	Sárrétudvari	Szerep
Kölcsönzés	Könyv	2898	426	4623	1748	31.761	36525	6.547	23661	-	6942	6031
	Időszaki kiadvány	0		igen		78	1025	0	64	-	0	n.a.

# KULTÚRA

	Elektronikus dokumentum (digitálisan)	0		nem		3	102	0		-	0	-
	Házhozszállítás	0		nem	+	-	0	0		-	27	-
	Egyéb, éspedig.....			nem		15		0		-	0	10
<b>Olvasótermi használat</b>		<b>124</b>				<b>12.540</b>			<b>18446</b>			
<b>Rendezvények</b>	Olvasáskultúra-fejlesztő programok			8	8	18	29	2	95	-	0	2
	Kulturális, közművelődési, közösségi rendezvények	0		7		34	18	6	136	-	14	n.a.
	Digitális kompetenciafejlesztő programok	0		12		5	0	0	2	-	0	-
	Egyéb, éspedig.....			12		12	2	0	70	-	0	17
<b>Számítógép használat</b>	Internethasználat	0		0	11	275	5002	15	237	-	248	2184
	Egyéb, éspedig			0		-	897	0	4663	-	0	-
<b>Információs szolgáltatás</b>		<b>53</b>		<b>39</b>		<b>8.735</b>	<b>37652</b>	<b>69</b>	<b>10700</b>		<b>0</b>	<b>-</b>
<b>Fénymásolás, nyomtatás, szkennelés</b>				<b>0</b>		<b>igen</b>	<b>12545</b>	<b>0</b>	<b>n.a.</b>		<b>0</b>	<b>n.a.</b>
<b>Egyéb, éspedig.....</b>				<b>0</b>		<b>-</b>		<b>0</b>			<b>0</b>	<b>-</b>

A humán szolgáltatások közül a Könyvtár a járás településein megtalálható. Az általuk nyújtott tevékenységek és szolgáltatások köre széleskörű. A beiratkozott olvasók közül a legnagyobb számban a foglalkozás szerint a nyugdíjasok vannak, a beiratkozottak számát tekintve életkori bontásban pedig a 14 év alattiak magas száma figyelhető meg. Emellett azonban a gyes-en/gyed-en lévő anyukák is gyakran megfordulnak a könyvtárban.

Rendezvényeiket többségében gyerekek számára szervezik, de van olyan település, ahol a könyvtár ad helyet a felnőttek számítógép használati képzéseinek is.

Az anyanyelv fejlettsége a gondolkodás fejlettségének egyik feltétele. A belső és a külső kép között nem tud különbséget tenni az, aki nem olvas rendszeresen, a szövegértése – a nemzetközi felmérések alapján is – nem megfelelő. Az olvasás szerepének erősítésében fontos szerepe van a szülőknek, valamint az oktatási intézményeknek. Az adatok alapján megállapítható, hogy 2014-ben a járásban élő 14-16 évesek több mint fele nem iratkozott be könyvtárba.

2014.

		Báránd	Bihardancsháza	Biharnagybajom	Bihartó	Földes	Kaba	Nagyráb	Püspökkladány	Sárp	Sárrétudvari	Szeres
<b>Beiratkozottak száma a könyvtárban</b>	14 - 16 éves	18	5	57	5	60	80	101	42	-	17	72
<b>Településen élő 14-16 évesek százalékában</b>		25 %	71 %	42 %	13 %	39 %	37 %	75 %	8 %		14 %	

## Közművelődési alapadatok

2014.

Szervezet		Báránd	Bihardancsháza	Biharnagybajom	Bihartorda	Földecs	Kabacsa	Nagyrábé	Püspökladány	Sárp	Sárrétudvar	Szeres
Típusa	Közművelődési intézmény	X		+	+	+	x	+	X		-	-
	Közművelődési közösségi színtér			-	+			-			+	+
	Egyéb, éspedig.....			-	-			-			-	-
Fenntartó	települési önkormányzat	X		+	+	+	x	+	X		+	+
	Egyéb, éspedig.....			-	-			--			-	-
Működés módja	Működő	X		+	+	+	x	+	X		+	+
	Szünetel			-	-			-			-	-
	Megszűnt			-	-			-			-	-
Szervezet	Önálló			-	-	+	x	-			-	-
	Egyéb intézménnyel összevont			+	-			-	X		+	+
	Egyéb, éspedig.....			-	-			+			-	-

# KULTÚRA

Működés jellege	Egész évben	X		+	-	+	x	+	X		+	-
	nyitvatartási idő heti óraszám	50		42	-	80	60	47	70		56	-
	Időszakosan			-	-			-			-	+
Munkaügyi létszámadatok	Szakmai munkakörben	1		2	-	2	2	2	4		2	-
	Egyéb munkakörben			1	-	1	3	1	2		1	-

A tevékenységet ellátó szervezet címén, székhelyként bejegyzett intézmények, társadalmi, gazdasági szervezetek ♦

Szervezet típusa	Száma	
	Foglazik közművelődéssel	Nem foglazik közművelődéssel
	1.	2.
Költségvetési szervezet	Szerep	
Egyesület	Báránd (1), Földes (4), Kaba (2), Biharnagybajom (3), Nagyrábé (2), Sárrétudvari (3), Szerep	Püspökladány (6)
Alapítvány, közalapítvány	Püspökladány (1), Sárrétudvari (1)	Földes (2),
Egyéb társadalmi szervezet		Biharnagybajom (1),

# KULTÚRA

Gazdasági szervezet		Nagyrábé (1)
---------------------	--	--------------

♦ Közművelődési statisztika 4. tábla

## Nemzeti és etnikai kisebbségi közművelődési feladatok ♦

Kisebbségek	Végzi a tevékenységet	Nem végzi a tevékenységet
cigány	Bihartorda (1), Nagyrábé (1), Szerep	Báránd (1), Püspökladány, Sárrétudvari
román		Báránd (1) Püspökladány, Sárrétudvari
ukrán		Báránd (1), Püspökladány, Sárrétudvari

♦ Közművelődési statisztika 6. tábla

2014.

Klubok, körök, szakkörök	Báránd	Bihardancsháza	Biharnagybajom	Bihartorda	Földes	Kaba	Nagyrábé	Püspökladány	Sáp	Sárrétudvari	Szerep
	Csoportok száma										
	Résztevők száma										
	Foglalkozások száma										
Nyugdíjas	2		1	-	1	-	0	2		1	1
	40		40	-	64	-	0	39		34	37
	40		40	-	26	-	0	22		41	96
Ifjúsági	0		-	-	-	-	0	4		0	1
	0		-	-	-	-	0	83		0	n.a.
	0		-	-	-	-	0	208		0	n.a.



# KULTÚRA

Gyermek	0		-	-	-	-	0	0		0	-
	0		-	-	-	-	0	0		0	-
	0		-	-	-	-	0	0		0	-
Családi	0		-	-	2	-	1	0		0	-
	0		-	-	85	-	12	0		0	-
	0			-	62	-	75	0			-

## Képzések

### Saját képzések

2014.

Típusa		Báránd	Bihardancsháza	Biharnagybajom	Bihartorda	Földes	Kaba	Nagyrábé	Püspökladány	Sáp	Sárrétudvari	Szerep
		Csoportok száma										
		Beiratkozottak száma										
		<i>ebből 17 év alatti</i>										
		<i>55 év feletti</i>										
Általános célú		0		-	-	-	-	1	0			
		0		-	-	-	-	20	0			
		0		-	-	-	-	0	0			
		0		-	-	-	-	12	0			
ebből csak a csoport száma	felvételi előkészítő	0		-	-	-	-	0	0			
	személyiségfejlesztő	0		-	-	-	-	0	0			
	egészségvédelmi	0		-	-	-	-	0	0			
Szakmai		0		-	-	-	-	0	0			

# KULTÚRA

	0		-	-	-	-	0	0			
	0		-	-	-	-	0	0			
	0		-	-	-	-	0	0			
Nyelvi	1		-	-	2	-	0	0			
	12		-	-	23	-	0	0			
	0		-	-	2	-	0	0			
	0		-	-	3	-	0	0			

## Oktatás, képzés (együttműködő partnerrel)

2014.

Típusa		Báránd	Bihardancsháza	Biharnagybajom	Bihartorda	Földes	Kaba	Nagyrábé	Püspökladány	Sáp	Sárrétudvari	Szerep
		Csoportok száma										
		Részvevők száma										
Iskolarendszerű		0		-	-	-	-	0	0		0	
		0		-	-	-	-	0	0			
ebből	alap	0		-	-	-	-	0	0			
		0		-	-	-	-	0	0			
	közép	0		-	-	-	-	0	0			
		0		-	-	-	-	0	0			
	felsőfokú	0		-	-	-	-	0	0			
		0		-	-	-	-	0	0			
Iskolarendszeren kívüli		0		-	-	-	-	2	1		0	
		0		-	-	-	-	32	22			

# KULTÚRA

ebből	szakképesítést nyújtó	0		-	-	-	-	0	0			
		0		-	-	-	-	0	0			
	egyéb szakmai képzés	0		-	-	-	-	2	0			
		0		-	-	-	-	32	0			
	általános jellegű	0		-	-	-	-	0	1			
		0		-	-	-	-	0	22			
nyelvi	0		-	-	-	-	0	0				
	0		-	-	-	-	0	0				

## Kiállítások, műsorok, rendezvények

2014.

Típusa	Báránd	Bihardancsháza	Biharnagybajom	Bihartorda	Földes	Kaba	Nagyrábé	Püspökladány	Sáp	Sárrétudvari	Szerep
	Alkalmak száma										
	Látogatók száma										
Kiállítások	1		4	-	10	-	6	0		5	n.a.
	100		600	-	3562	-	2.200	0		1355	n.a.
Művészeti események	2		4	-	6	-	11	8		2	n.a.
	250		600	-	3240	-	3.020	1750		53	n.a.
Szórakoztató rendezvények	4		4	-	9	-	9	17		19	n.a.
	1500		600	-	4120	-	1.250	4630		2660	n.a.
Közösségi rendezvények	7		6	-	8	-	8	152		14	n.a.
	2100		1020	-	590	-	1.580	32400		1216	n.a.

# KULTÚRA

## Ismeretterjesztés

2014.

	Báránd	Bihardancsháza	Biharnagybajom	Bihartorda	Földes	Kaba	Nagyrábé	Püspökladány	Sáp	Sárrétudvari	Szerep
	Részvevők száma										
	Foglalkozások, alkalmak száma										
Előadás, konferencia, tanácskozás	400		510	-	495	-	242	920		1118	-
	8		4	-	13	-	7	14		11	-

## Táborok

2014.

	Báránd	Bihardancsháza	Biharnagybajom	Bihartorda	Földes	Kaba	Nagyrábé	Püspökladány	Sáp	Sárrétudvari	Szerep
	Részvevők száma										
	Foglalkozások, alkalmak száma										
Gyermek	1		30	-	1	-	32	0		1	n.a.
	30		1	-	32	-	1	0		36	n.a.
Ifjúsági	1		-	-	-	-	0	3		0	n.a.
	25		-	-	-	-	0	65		0	n.a.
Felnőtt	0		-	-	-	-	0	0		0	n.a.
	0		-	-	-	-	0	0		0	n.a.
Vegyes	0		-	-	-	-	0	0		0	n.a.
	0		-	-	-	-	0	0		0	n.a.

# KULTÚRA

## Szolgáltatások

2014.

	Báránd	Bihardancsháza	Biharnagybajom	Bihartorda	Földes	Kaba	Nagyrábé	Püspökladány	Sáp	Sárrétudvari	Szerep
	Igénybevevők száma										
	Alkalmak száma										
Tanácsadás, információs szolgáltatás	2000		720	-	-	-	6.918	90		2456	-
	300		129	-	-	-	628	3		290	-
A fentiből felnőttképzéshez kapcsolódó	15		-	-	-	-	813	0		0	-
	10		-	-	-	-	520	0		0	-
Minden egyéb	2200		-	-	-	-	6.248	640		720	-
	8		-	-	-	-	68	14		290	-

## Informatikai ellátottság

2014.

Tevékenységek	Báránd	Bihardancsháza	Biharnagybajom	Bihartorda	Földes	Kaba	Nagyrábé	Püspökladány	Sáp	Sárrétudvari	Szerep
Internetkapcsolat (van/nincs)	van		van	van	van	van	van	van		van	van
Saját honlap (van/nincs)	nincs		nincs	van	van	van	nincs	van		nincs	nincs
Ha rendelkezik saját honlappal, az akadálymentes-e (igen/nem)	nem		-	nincs	nem	nem	nem	igen		nincs	nem

# KULTÚRA

Nyilvános Internet-terminálok száma	6		5	3	0	6	1	0		6	nincs
Saját, nyilvánosan elérhető digitalizált tartalom, szakmai adatbázis (van/nincs)	nincs		nincs	nincs	nincs	nincs	nincs	nincs		nincs	nincs

## Összlátogató, résztvevő létszám

2014.

Tevékenységek	Báránd	Bihardancsháza	Biharnagybajom	Bihartorda	Földes	Kaba	Nagyrábé	Püspökladány	Sáp	Sárrétudvari	Szerep
	Összlátogatók, résztvevők száma										
Rendszeres művelődési formák (15. tábla 1. sor)	1980		2320		10314	-	17.294	11823		6069	-
Ismeretterjesztés összesen (16. tábla 3. sor)	400		510		495	-	242	920		1108	-
Táborok összesen (17. tábla 1. sor)	55		30		32	-	32	65		36	-
Rendezvények, kiállítások, műsorok (18. tábla 20. sor)	3950		2820	-	11512	-	8.050	38780		5284	-
Szolgáltatások (19. tábla 7. sor)	4215		720		0	-	13.979	730		3176	-
Külső szervek tevékenysége (20. tábla 1+4. sorok)	1291		5242		0	-	2.468	9450		0	-

# KULTÚRA

Külső szervek tevékenysége (20. tábla 1+4. sorok)	1291					-				0	-
<b>Mindösszesen</b> (1.+2.+3.+4.+5.+6.)	11891		11642		22353	-	42.065	61768		15683	-

A járásban működő minden művelődési intézmény fontos feladatának tartja a településeken működő civil szervezetek, egyesületek tevékenységének segítését, támogatását. Az intézmények igény szerint biztosítják számukra a technikai feltételeket. Az elmúlt évek során nagyobb hangsúlyt kapott, előtérbe került a partnerség elve. Fontos hogy a járásban egymást kiegészítő közreműködések alakuljanak ki az intézmények és a civil szervezetek között. A járáshoz tartozó településeken többségében olyan események, komplex rendezvények kerülnek megrendezésre - nagy részük évek óta hagyományosan –, amelyek a megye, illetve akár az ország határain is túlnyúlnak.

Közművelődési közösségi szintér 2009-ben a rendelkezésre álló adatok alapján a járásban csak Bihartorda településen volt, 2014-ben azonban már Püspökladányban, Sápon valamint Sárrétudvariban is kialakításra került.

A közösségi szinterek létrehozásának indokoltsága valamennyi településen a közösségek megerősítése, hiszen „*a kultúra jellemzően közösségekben él: a kultúra az összetartozást, egyéni és közösségi önbecsülést teremtő, megújító és megtartó erő, amely az együttesen értelmezett tapasztalatokban és a közös élményekben fejtheti ki hatását.*” (Forrás: Bozóki András és munkatársai: *A szabadság kultúrája, Budapest, 2006*)

Klubok, körök, szakkörök az évek során csak néhány településen érhetők el rendszeresen. A táborok is hasonló képet mutatnak, és jobbára csak gyermekek részére szerveződnek.

Fontos azonban ezen a ponton megemlíteni, mint ahogyan azt a táblázatok jól mutatják, hogy az intézményekben megtartott képzések száma igen elenyésző. Ha van is egy-egy településen, az iskolarendszeren kívüli, és inkább csak általános jellegű, valamilyen szakmai vagy nyelvi képzésre korlátozódik. Fontos lenne a felnőtt képző intézményekkel járási szinten felvenni a kapcsolatot, és akár több településsel is közösen egyeztetni a lehetőségekről. Kiemeltet figyelemmel kell kísérni járási szinten a továbbiakban a felnőttek részére szervezett oktatást, a szakmai továbbképzéseket és a civil szervezetek közösségi munkáját.



## ADATOK A MUZEÁLIS INTÉZMÉNYRŐL

Múzeumi intézmény Püspökladányban található. A múzeumok tanulási szintériként is szolgálnak, a múzeumi tanulással új attitűdöket, érdeklődéseket, értékeket fejleszthetünk ki. A járás valamennyi településén élő gyerekeinek biztosítani szükséges a múzeumlátogatásokhoz való hozzáférést.

*Püspökladányban* látogathatjuk a Karacs Ferenc Múzeumot. A ladányi születésű Karacs Ferenc /1770-1838/ közkedvelt térkép- és rézmetsző illusztrátor volt Pesten. A róla elnevezett gyűjtemény, iskolamúzeumként indult 1959-ben, majd 1978. október 1-én ünnepélyes keretek között megnyílt községben Karacs Ferenc Tájmuzeumként. Műtárgygyűjteménye mellett jelentős fotóarchívummal /5500 felvétellel/ és könyvtárral /3400 db/ rendelkezik. Itt őrzik a néprajztudós Szűcs Sándor és a zenész, karnagy Csenki Imre hagyatékát.

Állandó kiállítása: A bihari Nagy-Sárrét története a lecsapolástól 1914-ig a táj és népének történetét szemlélteti, különös tekintettel a pásztorkodásra /gulyás- és csikósfelszerelés/ és a paraszti életmódra /szobaenteriór/.

Időszaki kiállításai: évente 4-5 alkalommal.

Másik település, ahol muzeális jellegű gyűjtemény található: *Nagyrabé*. A nagyrabéi Mezőgazdasági Hagyományok Gyűjteménye Ványai Gusztáv egyedülálló néprajzi magángyűjteménye, ahol a látogató betekintést nyerhet a 18-20. századi falusi gazdálkodás hagyományaiba. A kiállítás tematikája:

- Ösfoglalkozások: gyűjtögetés, halászat, vadászat, erdészet
- Növénytermesztés: földmérés, talajművelés, vetés, betakarítás, cséplés, szőlészet, gyümölcsstermesztés
- Állattenyésztés: méhészet, sertés-, juh-, szarvasmarha-, ló-, baromfitenyésztés, állatgyógyítás
- Takarmányozás: szálás-, nedvdús-, szemes termény előkészítése
- Szállítás: emberi erővel, lóvontatásúak, motoros járművek
- Élelmiszerkészítés: kenyérsütés, fejtés, tejfeldolgozás, zöldség- és gyümölcsstartósítás

- Honvédelem: a Nagy és a II. világháború
- Élvezetek: borászat, pálinkafőzés, dohányfeldolgozás, kávézás
- Mesterségek: nádtető-készítés, kötélverés, kerékgyártás, gyertyaöntés

A gyűjtemény saját internetes honlappal rendelkezik.

2014.

		Bár ánd	Bihardan csháza	Biharnag ybajom	Bihart orda	Föl des	Ka ba	Nagy rábé	Püspökl adány	S á p	Sárrétu dvari	Sze rep
<b>Funkció</b>	Területi múzeum								X			
	Tematiku s múzeum											
	Közérdek ű muzeális gyűjtemé ny											
	Egyéb .....							X				
<b>Fenntart ó típusa</b>	Település i önkormá nyzat								X			
	Egyéb, éspedig ..... .....							Magá n				
<b>Szervezeti helyzete</b>	Önálló							X				
	Nem önálló											
<b>Működés módja</b>	Működik							X	X			
	Szünetel								X			
	Megszűnt											
<b>Működés jellege</b>	Egész évben							X				
	Időszakos an								X			
<b>Munkaüg yi létszám</b>	Szakmai munkakö rben								3			

# KULTÚRA

<b>atok</b>	Egyéb munkakörben							2	1			
<b>Nyitva tartási napok összesített száma tárgyévben</b>								300	250			

# KULTÚRA

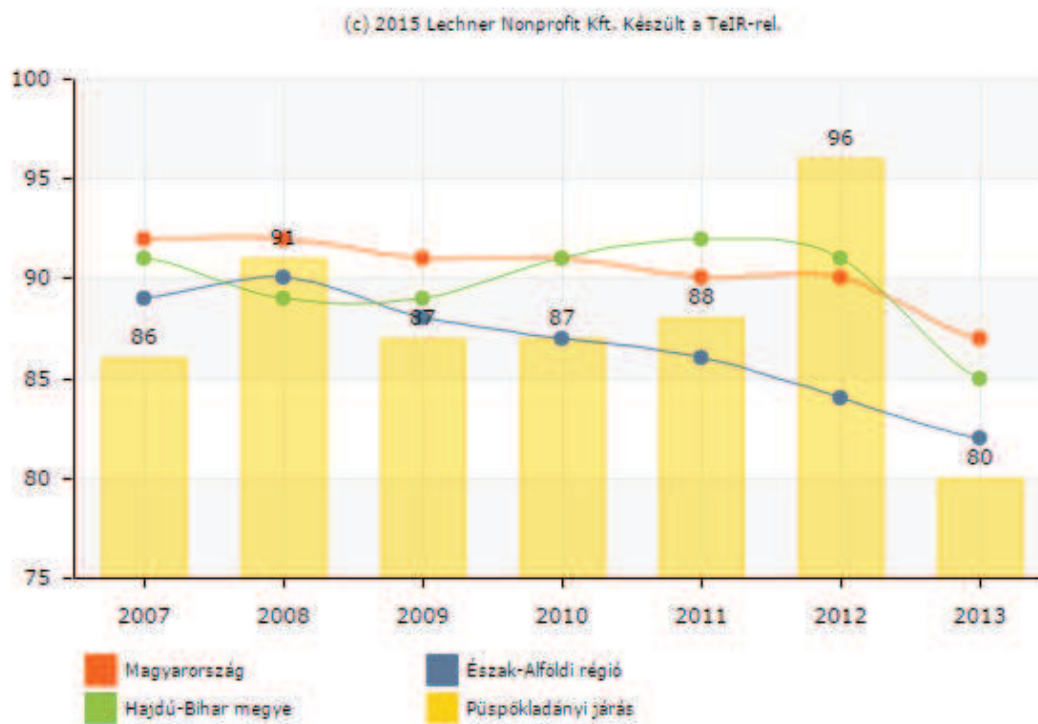
## Info - és kommunikációs feltételek

### Internetes ellátottság a közművelődési intézményekben

2014.

Tevékenységek	Báránd	Bihardancsháza	Biharnagybajom	Bihartorda	Földes	Kaba	Nagyrábé	Püspökladány	Sáp	Sárrétudvari	Szerep
Internetkapcsolat (van/nincs)	van		van	van	van	van	van	van		van	van
Saját honlap (van/nincs)	nincs		nincs	van	van	van	nincs	van		nincs	nincs
Ha rendelkezik saját honlappal, az akadálymentes-e (igen/nem)	nem		-	nincs	nem	nem	nem	igen		nincs	nem
Nyilvános Internet-terminálok száma	6		5	3	0	6	1	0		6	nincs
Saját, nyilvánosan elérhető digitalizált tartalom, szakmai adatbázis (van/nincs)	nincs		nincs	nincs	nincs	nincs	nincs	nincs		nincs	nincs

Internettel ellátott iskolák száma (db)



Amint látható internetkapcsolattal minden közművelődési intézmény rendelkezik. Saját honlapja viszont az intézmények közel felének nincs. Ugyanakkor esélyegyenlőségi szempontból nézve a honlapok többsége nincs akadálymentesítve. Az internettel ellátott iskolák száma alul marad az országos átlagtól.

Összességében tehát megállapítható, hogy a járás településein belül a szolgáltatások száma nem elegendő, igaz ez folyamatosan fejlődik, gyarapodik, a minőségi és mennyiségi változás az utóbbi években szemmel látható. Egyes szolgáltatások azonban még nem vagy nehezen érhetők el minden járásbeli településen. Az itt élő lakosság számára fontos a megfelelő kulturális és szabadidős szolgáltatások minél sokoldalúbb megléte. Ugyanakkor szükséges a már meglévő intézmények fejlesztése, modernizálása, intézmények honlapjának létrehozása vagy aktuálissá tétele, akadálymentesítése. Ugyanakkor segítség lenne a járásban élőknek egy járási honlap létrehozása, hiszen így a járás minden településének adatait, intézményeit egy helyről lehetne elérni.

## FELTÁRT PROBLÉMÁK ÉS MEGOLDÁSI JAVASLATAIK

Beazonosított problémák	Megoldási javaslatok
Esélyegyenlőségi célcsoportok szempontjából kiemelt szolgáltatások igénybevételéről nem rendelkezünk elég információval	Önkormányzati felmérések készítése, járási szintű összesítő készítése, a területen felelős személy összegyűjti, elemzi az adatokat és szükség esetén intézkedéseket dolgoz ki.
Nem minden önkormányzat rendelkezik saját honlappal	Saját honlap készítése; járási honlap készítése
A honlapok többsége nem akadálymentesített	Civil szervezetekkel való kapcsolatfelvétel, tanácsadás kérése akadálymentesítési lehetőségekről, akadálymentesítés elvégzése
Felnőttképzéshez kapcsolódó	Kapcsolatfelvétel felnőttképzési

információnyújtás lehetőségei korlátozottak	tevékenységet folytató intézményekkel (TKKI, Foglalkoztatási Osztály), információnyújtás kérése a járás településein
Kiállítások, műsorok, rendezvények a járás településein korlátozottak	Közös rendezvények szervezése (utazó kiállítások szervezése stb.)
Szolgáltatások területén különbségek tapasztalhatók	Javaslattétel helyi szintű intézkedések meghozatalára
2014. évben ifjúsági és gyermek klub, kör, szakkör nem működik a településeken	Igényfelmérés készítése települési szinten
Muzeális intézmény Püspökladányban megoldott	Múzeumlátogatások szervezése a járás területén

## Egészségügy

- az egészségügyi alapszolgáltatásokhoz, szakellátáshoz való hozzáférés

Orvosi intézmények a járásban (db)

Település	Orvosi intézmény [házi orvosi rendelő] 2014	Orvosi intézmény [kórház] 2014	Orvosi intézmény [rendelőintézet, egészségügyi központ] 2014
Báránd	1	0	0
Bihardancsháza	1	0	0
Biharnagybajom	0	0	0
Bihartorda	1	0	0
Földes	2	0	0
Kaba	1	0	0
Nagyrábé	2	0	0
Püspökladány	3	0	6
Sáp	1	0	0
Sárrétudvari	2	0	0
Szerep	0	0	0
Tetétlen	1	0	0

A Püspökladányi Egészségügyi Szolgáltató Nonprofit Kft. Püspökladány város, Báránd, Biharnagybajom, Földes, Sárrétudvari és Szerep községek lakosainak nyújt alap- és szakellátási szolgáltatásokat. Az egészségügyi alapellátás keretében házi orvosi, gyermekorvosi és fogorvosi ellátás működik az intézményben, továbbá 15 szakterületen biztosított a térség járóbeteg szakorvosi ellátását. Belgyógyászat, bőr- és nemi beteg gyógyászat, foglalkozás egészségügy, fül-orr-gégészet, gyermekpszichiátria,



ideggyógyászat, kardiológia, laboratórium, nőgyógyászat, röntgen, sebészet, szemészet, traumatológia, tüdőgyógyászat és gondozás, ultrahang, urológia 5 háziorvosi szolgálat, 4 fogászati szolgálat és 3 gyermekgyógyászat működik az épületben. A város központjában és a Petri telepi városrészben még egy-egy háziorvosi szolgálat működik. A Püspökladányi Városüzemeltető és Gyógyfürdő Kft. üzemeltetésével a városban reumatológiai és fizioterápiás szakrendelés és fürdőorvosi ellátás üzemel nappali szanatóriummal, ahol TB által támogatott gyógykezelések vehetőek igénybe. A városban napi 24 órás orvosi ellátás biztosított. Mindkét intézményben heti rendszerességgel betegjogi képviselő biztosítja a betegek jogainak érvényre jutását. Az intézmények épülete akadálymentesített.

# EGÉSZSÉGÜGY

Orvosi ellátás (db)

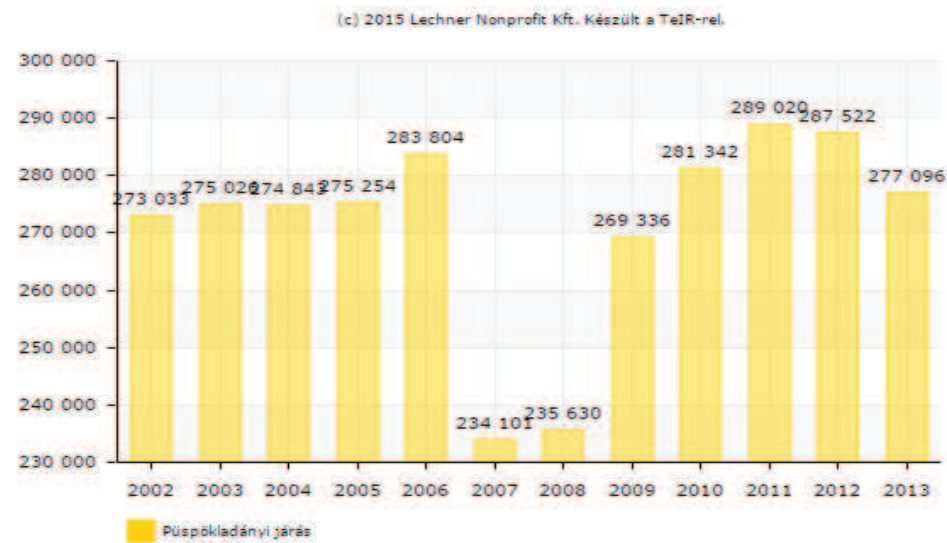
Település	Felnőttek és gyerekek részére szervezett házi orvosi szolgálatok száma 2009	Csak felnőttek részére szervezett házi orvosi szolgálatok száma 2009	A házi gyermekorvosok által ellátott szolgálatok száma 2009	Felnőttek és gyerekek részére szervezett házi orvosi szolgálatok száma 2010	Csak felnőttek részére szervezett házi orvosi szolgálatok száma 2010	A házi gyermekorvosok által ellátott szolgálatok száma 2010	Felnőttek és gyerekek részére szervezett házi orvosi szolgálatok száma 2011	Csak felnőttek részére szervezett házi orvosi szolgálatok száma 2011	A házi gyermekorvosok által ellátott szolgálatok száma 2011	Felnőttek és gyerekek részére szervezett házi orvosi szolgálatok száma 2012	Csak felnőttek részére szervezett házi orvosi szolgálatok száma 2012	A házi gyermekorvosok által ellátott szolgálatok száma 2012	Felnőttek és gyerekek részére szervezett házi orvosi szolgálatok száma 2013	Csak felnőttek részére szervezett házi orvosi szolgálatok száma 2013	A házi gyermekorvosok által ellátott szolgálatok száma 2013	Felnőttek és gyerekek részére szervezett házi orvosi szolgálatok száma 2014	Csak felnőttek részére szervezett házi orvosi szolgálatok száma 2014	A házi gyermekorvosok által ellátott szolgálatok száma 2014
Báránd	2	0	0	2	0	0	2	0	0	2	0	0	2	0	0	2	2	0
Bihardancsháza	1	0	0	1	0	0	1	0	0	1	0	0	1	0	0	1	0	0
Biharnagybajom	2	0	0	2	0	0	2	0	0	2	0	0	2	0	0	2	0	0
Bihartorda	1	0	0	1	0	0	1	0	0	1	0	0	1	0	0	1	0	0
Földes	0	3	1	0	3	1	0	3	1	0	2	1	0	2	1	3	2	1
Kaba	0	3	1	0	3	1	0	3	1	0	3	1	0	3	1	0	3	1
Nagyrabé	2	0	0	2	0	0	2	0	0	2	0	0	2	0	0	2	0	0
Püspökladány	0	6	3	0	6	3	0	7	3	0	7	3	0	7	3	10	7	3
Sáp	1	0	0	1	0	0	1	0	0	1	0	0	1	0	0	1	0	0

# EGÉSZSÉGÜGY

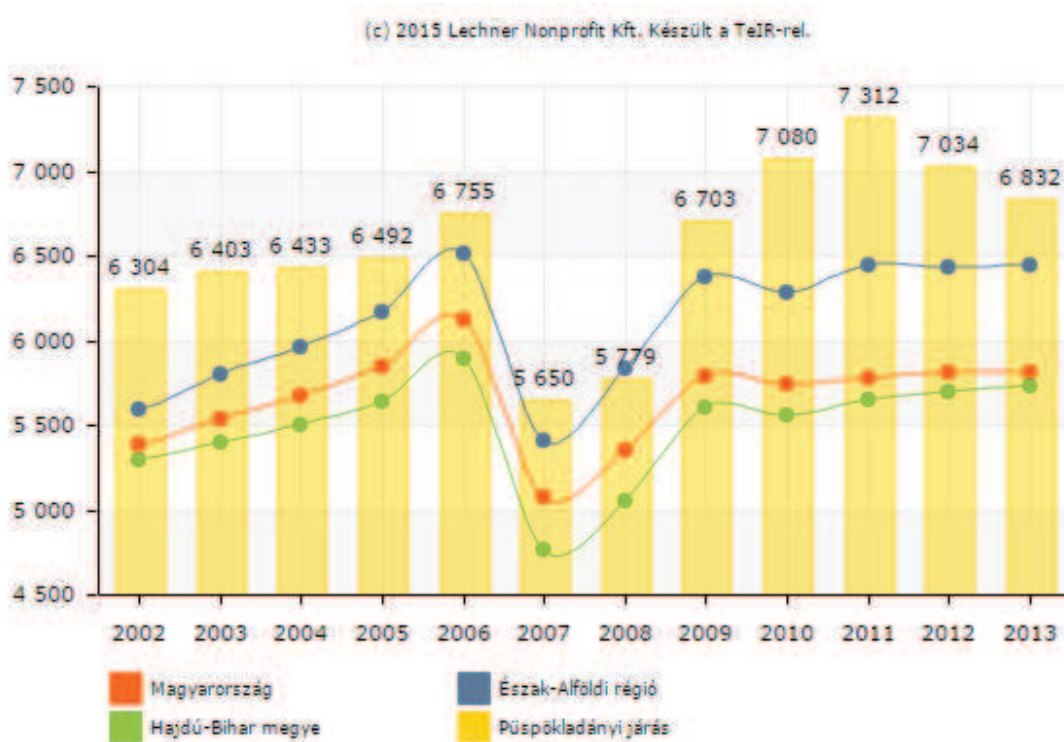
Sárrét udvari	2	0	0	2	0	0	2	0	0	2	0	0	2	0	0	2	0	0
Szerep	1	0	0	1	0	0	1	0	0	1	0	0	1	0	0	1	0	0
Tetítőle n	1	0	0	1	0	0	1	0	0	1	0	0	1	0	0	1	0	0

Forrás: TeIR, KSH Tstar

A házi orvosok betegforgalma (fő)



A házi orvosok betegforgalma, ezer lakosra (fő)



Amint azt a grafikonból is láthatjuk, a járásban a házi orvosok betegforgalma jócskán meghaladja az országos és megyei értékeket.

- prevenció és szűrőprogramokhoz (pl. népegészségügyi, koragyermekkorai kötelező szűrésekhez) való hozzáférés

A népegészségügyi, koragyermekkorai kötelező szűrésekhez való hozzáférés a lakosság számára a legtöbb településen biztosított. A 0-2 éves korú gyermekek évenkénti státusz vizsgálata a védőnő, illetve orvos bevonásával, az iskoláskorú gyermekek (2-4-6 évfolyam) kötelező szűrővizsgálata védőnő, orvos bevonásával történik.

Település szintű rendezvényeken, mint például a falunap vagy egészség-nap egészségügyi szűrést is végeznek a településeken (vérnyomásmérés, vércukor szint mérés) a helyi egészségügyi szolgáltatók bevonásával.

A települések lakosságának szűrővizsgálatokon való részvétele azonban elmarad az elvárt mértéktől, hiszen ha helyben nem megoldható a szűrés, akkor a lakosságnak ezt önköltségen kell vállalnia, de az utazáshoz szükséges anyagi lehetőségeik korlátozottak, vagy időskorúak.

Szükség lenne legalább éves rendszerességgel buszjáratokat indítani különböző szűréseken történő részvételhez (pl.: mammográfia, tüdőszűrés.) Ehhez az önkormányzatok nagyobb szerepvállalására lenne szükség.

- az idősek egészségügyi és szociális szolgáltatásokhoz való hozzáférése

Püspökladányban az alapszolgáltatásokat és a szakosított ellátásokat a Segítő Kezek Szociális Szolgáltató Központ és Gyermekjóléti Szolgálat látja el. 2011. július 1-től Földes és Nagyrábé települések csatlakoztak az Intézményfenntartó Társuláshoz. Az intézmény jelenleg az alábbi szociális alapszolgáltatásokat biztosítja: - étkeztetést - házi segítségnyújtást, - jelzőrendszeres házi segítségnyújtást, - nappali ellátást nyújtó intézmények: idősek klubjai, demens személyek nappali ellátása, fogyatékkal élő személyek nappali ellátása - családsegítést, - gyermekjóléti szolgáltatást. A Segítő Kezek Szociális Szolgáltató Központ és Gyermekjóléti Szolgálat, a szociális igazgatásról és szociális ellátásokról szóló 1993. évi III. tv., illetve a gyermekek védelméről és a gyámügyi igazgatásról szóló 1997. évi XXXI. törvény alapján biztosítja a fenti ellátásokat. Az alaptevékenységen túl, feladata még az ellátási területen jelentkező igények felmérése, gondozás megszervezése, más szolgáltatási formához történő hozzáférés segítése, tanácsadás biztosítása, valamint az alapszolgáltatások összehangolása. Szerep Község Önkormányzata 2009. április 01-én csatlakozott a Segítő Kezek Szociális Szolgáltató Központ és Gyermekjóléti Szolgálat Intézményfenntartó Társuláshoz az idősek nappali ellátása és az étkeztetés vonatkozásában. Földes és Nagyrábé települések 2011. július 1-től csatlakoztak a Segítő Kezek Szociális Szolgáltató Központ és Gyermekjóléti Szolgálat Intézményfenntartó Társuláshoz étkeztetés, házi segítségnyújtás, idősek nappali ellátása, családsegítés és gyermekjóléti szolgáltatás vonatkozásában. A Segítő Kezek Szociális

Szolgáltató Központ és Gyermekjóléti Szolgálat Intézményfenntartó Társulás Családsegítő és a Gyermekjóléti Szolgálatot is működtet, melyek a szakmai szabályoknak megfelelően elkülönített szakmai egységként működnek. A feladatellátás Püspökladány, Szerep, Sárrétudvari, Földes és Nagyrábé közigazgatási területére terjed ki. Valamennyi szolgáltatás térítésmentes. A demens nappali ellátás Püspökladányban 2011. év májusától, Földesen 2012. év júliusától működik. A Központ 2013-ban indította el Püspökladányban a nappali pszichiátriai ellátást.

**A Segítő Kezek Szociális Szolgáltató Központ és Gyermekjóléti Szolgálat** keretén belül olyan ellátást kell biztosítani, amelyek segítséget nyújtanak a hátrányos és veszélyeztetett helyzetű gyermekeknek és családjaiknak, a rászoruló lakosságnak az életkorral, egészségi állapottal, élethelyzettel változó életfunkciók, tevékenységi formák lehetőség szerinti legteljesebb megtartásában, pótolják, a részlegesen vagy teljesen hiányzó családi gondoskodást.

Segítik a gyermekeket, felnőtteket, idős, beteg, fogyatékos személyeket testi és lelki egészségük, képességük megőrzésében, szociális körülményeik javításában, társas kapcsolataik kialakításában és megtartásában Működési területén ellátja: a személyes gondoskodást nyújtó alapellátás működési feltételeit, szakmai irányítását és gazdálkodását. Működési területén igyekszik olyan mértékű segítségnyújtást biztosítani, amely lehetővé teszi az önálló életvitel fenntartását, az otthon megtartását.

Szociális alapellátásból: az Idősek Klubja ellátását igénybe vevők napközbeni tartózkodását, a társas kapcsolatok kialakítását, valamint az alapvető higiéniai szükségletek kielégítését. Étkeztetés keretében ellátja azon igénylőket, akik koruk vagy egészségi állapotuk miatt a napi egyszeri meleg étkeztetésről más módon gondoskodni nem tudnak, valamint azon fogyatékos és pszichiátriai betegeket, akiknek segítséget kell nyújtani saját lakóhelyükön történő étkezéshez.

Házi segítségnyújtás: (Gondozó Szolgálat) keretében ellátja azon időskorú személyeket, akik önmaguk ellátására saját erőből nem képesek, róluk nem gondoskodnak, illetve azon fogyatékos személyeket és pszichiátriai betegeket, akik az önálló életvitellel kapcsolatos feladataik ellátásában segítséget igényelnek.

A jelzőrendszeres házi segítségnyújtás ellátja a saját otthonukban élő, egészségügyi állapotuk és szociális helyzetük miatt rászoruló időseket, illetve fogyatékosokat.

Közösségi pszichiátriai ellátás keretében a pszichiátriai betegek saját lakóközösségében történő közösségi alapú gondozását.

Családsegítő szolgálat

Gyermekjóléti szolgálat

Nappali intézmények száma (db)

Település	Idősek nappali intézményeinek száma 2009	Idősek nappali intézményeinek száma 2010	Időseket (is) ellátó nappali intézmények száma 2011	Időseket (is) ellátó nappali intézmények száma 2012	Időseket (is) ellátó nappali intézmények száma 2013
Báránd	1	1	1	1	1
Bihardancsháza	1	1	1	1	1
Biharnagybajom	1	1	1	1	1
Bihartorda	1	1	1	1	1
Földes	1	1	1	1	1
Kaba	1	1	1	2	2
Nagyrábé	1	1	1	1	1
Püspökladány	3	3	3	3	3
Sáp	1	1	1	1	1
Sárrétudvari	1	1	1	1	1
Szerep	1	1	1	1	1
Tetétlen	1	1	1	1	1

# EGÉSZSÉGÜGY

Nappali ellátásban részesülő időskorúak száma (fő)

Település	Nappali ellátásban részesülők száma 2009	Nappali ellátásban részesülők száma 2010	Idősek nappali ellátásában részesülők száma 2011	Idősek nappali ellátásában részesülők száma 2012	Idősek nappali ellátásában részesülők száma 2013	Idősek nappali ellátásában részesülők száma 2014
Báránd	30	30	30	30	30	30
Bihardancsháza	20	18	20	19	20	20
Biharnagybajom	19	34	30	30	30	30
Bihartorda	31	32	31	29	30	n.a.
Földes	30	31	28	21	21	21
Kaba	30	30	30	60	66	n.a.
Nagyrábé	28	29	30	34	33	30
Püspökladány	73	79	85	80	90	80
Sáp	30	30	30	30	30	n.a.
Sárrétudvari	20	21	22	22	22	22
Szerep	52	50	50	50	52	n.a.
Tetétlen	78	70	82	86	82	n.a.

Forrás: TeIR, KSH Tstar

Házi segítségnyújtásban részesülők száma (fő)

Település	Házi segítségnyújtásban részesülők száma 2009	Házi segítségnyújtásban részesülők száma 2010	Házi segítségnyújtásban részesülők száma 2011	Házi segítségnyújtásban részesülők száma 2012	Házi segítségnyújtásban részesülők száma 2013
Báránd	35	53	61	108	110
Bihardancsháza	37	41	33	39	40
Biharnagybajom	27	67	70	91	90
Bihartorda	17	22	26	68	73



# EGÉSZSÉGÜGY

<b>Földes</b>	37	49	56	185	192
<b>Kaba</b>	54	52	44	201	209
<b>Nagyrábé</b>	145	165	110	327	305
<b>Püspökladány</b>	285	296	163	308	331
<b>Sáp</b>	26	20	27	28	33
<b>Sárrétudvari</b>	125	65	74	100	129
<b>Szerep</b>	32	41	76	79	76
<b>Tetétlen</b>	32	41	48	54	45

Jelzőrendszeres házi segítségnyújtásban részesülők száma (fő)

Település	Jelzőrendszeres házi segítségnyújtásban részesülők száma 2009	Jelzőrendszeres házi segítségnyújtásban részesülők száma 2010	Jelzőrendszeres házi segítségnyújtásban részesülők száma 2011	Jelzőrendszeres házi segítségnyújtásban részesülők száma 2012	Jelzőrendszeres házi segítségnyújtásban részesülők száma 2013
<b>Báránd</b>	6	5	45	42	44
<b>Bihardancsháza</b>	27	0	0	0	0
<b>Biharnagybajom</b>	8	9	41	15	26
<b>Bihartorda</b>	6	4	4	4	5
<b>Földes</b>	5	5	0	0	0
<b>Kaba</b>	9	4	170	169	172
<b>Nagyrábé</b>	49	0	0	0	0
<b>Püspökladány</b>	28	39	52	57	60
<b>Sáp</b>	7	6	19	15	13
<b>Sárrétudvari</b>	19	15	24	25	23
<b>Szerep</b>	16	22	0	20	17
<b>Tetétlen</b>	8	5	7	10	9

Forrás: TeIR, KSH Tstar

- a fogyatékkal élők egészségügyi és szociális szolgáltatásokhoz való hozzáférése

Nappali intézmények száma (db)

Település	Fogyatékosok nappali intézményeinek száma 2009	Fogyatékosok nappali intézményeinek száma 2010	Fogyatékosok at (is) ellátó nappali intézmények száma 2011	Fogyatékosok at (is) ellátó nappali intézmények száma 2012	Fogyatékosok at (is) ellátó nappali intézmények száma 2013
Báránd	0	0	0	0	0
Bihardancsháza	0	0	0	0	0
Biharnagybajom	0	0	0	0	0
Bihartorda	0	0	0	0	0
Földes	0	0	0	0	0
Kaba	0	0	0	0	0
Nagyrábé	0	0	0	0	0
Püspökladány	2	2	2	2	2
Sáp	0	0	0	0	0
Sárrétudvari	0	0	0	0	0
Szeres	0	0	0	0	0
Tetétlen	0	0	0	0	0

Nappali ellátásban részesülő fogyatékos személyek száma (fő)

Település	Nappali ellátásban részesülő fogyatékos személyek száma 2009	Nappali ellátásban részesülő fogyatékos személyek száma 2010	Fogyatékosok nappali ellátásában részesülők száma 2011	Fogyatékosok nappali ellátásában részesülők száma 2012	Fogyatékosok nappali ellátásában részesülők száma 2013	Fogyatékosok nappali ellátásában részesülők száma 2014
Báránd	0	0	0	0	0	0
Bihardancsháza	0	0	0	0	0	0
Biharnagybajom	0	0	0	0	0	0
Bihartorda	0	0	0	0	0	0

<b>Földes</b>	0	0	0	0	0	0
<b>Kaba</b>	0	0	0	0	0	0
<b>Nagyrábé</b>	0	0	0	0	0	0
<b>Püspökladány</b>	59	64	63	53	66	30
<b>Sáp</b>	0	0	0	0	0	n.a.
<b>Sárrétudvari</b>	0	0	0	0	0	0
<b>Szeres</b>	0	0	0	0	0	0
<b>Tetétlen</b>	0	0	0	0	0	n.a.

Forrás: TeIR, KSH Tstar

**A Napfényes Támogató Szociális Egyesület** 2005. szeptember 12.-én alakult.

Az egyesület Püspökladány város és kistérsége, illetve Hajdú-Bihar megye közigazgatási területén élő lakosság számára biztosít komplex segítségnyújtást a szervezeti egységek együttműködése, törvényi szabályozottsága szerint.

Az egyesület jövőképe: a fogyatékos személyek esélyegyenlőségének, önrendelkezési képességének megteremtése, egyéni igényeken alapuló, biztonságos, kiegyensúlyozott, önálló életvitel kialakítása.

A Napfényes Támogató Szociális Egyesület a szociális alapszolgáltatások köréből a támogató szolgálatot és a fogyatékosok nappali ellátást, a gyermekvédelmi szakellátás köréből nevelőszülői hálózatot működtet.

A nevelőszülői hálózat gyermekvédelmi szakellátás keretében biztosítja az otthont nyújtó ellátást. A nevelőszülőnél történő elhelyezés célja, az ideiglenes hatállyal elhelyezett átmeneti vagy tartós nevelésbe vett gyermekek részére otthont nyújtó ellátás biztosítása. A nevelőszülői hálózatban működő nevelő szülők minden erőfeszítést megtesznek az elvárások teljesítésére, hogy az ellátás és a szolgáltatás minősége a működtető és a gyermekek számára megfelelő időben és hatékonysággal történjen, és megfeleljen a működtető által szabott elfogadható követelményeknek.

A NAPFÉNYES SZIGET Integrált Intézmény szociális alapszolgáltatást nyújt: fogyatékosok támogató szolgálata – lakókörnyezetben történő speciális segítség, illetve a fogyatékosok nappali intézménye.

A Támogató Szolgálat meghatározott feladatokat lát el; Személyi segítő szolgálat, az információnyújtás, tanácsadás, ügyintézés, a Személyi Szállító szolgálat és speciális kiegészítő szolgáltatások. A segítségnyújtás mindig személyre szabottan, tervszerűen és a fejleszteni kívánt területre fókuszálva történik.

A Napfényes Sziget Integrált Intézmény nappali ellátást biztosít 40 fő fogyatékos személy számára. A családias légkörű, az ellátottak korának, egészségi állapotának, és funkcióvesztésüknek, valamint meglévő képességeinek megfelelően kialakított és felszerelt intézmény lehetőséget teremt az önálló életvitel kialakítására, az önállóság fejlesztésére, a testi és szellemi fejlődésre, szinten tartására, munkavégzésre, illetve munka jellegű tevékenység végzésére.

Az intézmény keretein belül működik a szociális foglalkoztatás, melynek célja; olyan rendszeres elfoglaltságot biztosítani, mellyel az ellátottak meglévő munkaképességének szinten tartható, fejleszthető azáltal, hogy a rendszeres munkavégzés célú foglalkoztatással valamilyen értéket képviselő, végterméket hoz létre, illetve kiegészítő pénzforráshoz jut, sőt lehetőséget teremt az ellátott társadalmi re-integrációjára, rehabilitációjára.

A fogyatékkal élők nappali ellátása nem mindenhol megoldott. Szükséges volna részükre nappali ellátó intézmények kialakítására. Ugyanakkor a járásban fogyatékkal élőkről nem készült még egy olyan használható adatbázis, amelyből kiderülne, hogy milyen fogyatékossgal élnek. Részükre az egyes településeken az akadálymentesítés sem megoldott csak részlegesen. Szükség volna egy igényfelmérésre, majd ezt követően pályázati forrásból az akadálymentesítések megvalósítására.

## FELTÁRT PROBLÉMÁK ÉS MEGOLDÁSI JAVASLATAIK

Feltárt problémák	Megoldási javaslatok
Betöltetlen orvosi praxisok a járásban	Pályázati forrásból a hiányzó praxisok feltöltése

A települések lakosságának szűrővizsgálatokon való részvétele elmarad az elvárt mértéktől	<ul style="list-style-type: none"> <li>- éves rendszerességgel buszjáratokat indítani különböző szűréseken történő részvételhez</li> <li>- Országos programok figyelése – szűrési lehetőségek keresése</li> </ul>
Közintézmények és szociális jellegű intézmények dolgozóinak kiégése	Szupervízió szervezése – segítő szakmában dolgozók mentális megerősítése.
Átmeneti gondozást igénylők elhelyezése nincs megoldva	Idősek számára a személyes gondoskodás keretébe tartozó átmeneti elhelyezést nyújtó intézmény létrehozása
Fogyatékkal élők nappali ellátása nem mindenhol megoldott	Nappali ellátó alapítása pályázati forrásból – pályázati lehetőségek figyelemmel kísérése
Nincs adatbázis a fogyatékkal élők betegségeire vonatkozóan	Adatbázis létrehozása
Részlegesen megoldott akadálymentesítés	Igény felmérés készítése települési szinten (hol, milyen akadálymentesítésre lenne szükség) ezt követően pályázati lehetőségek figyelése

## Szociális helyzet

- Ellátások

2013. január 1-jétől, illetve 2015. március 1-jétől jelentős változások léptek életbe a szociális igazgatás területén: kettévált a támogatások rendszere, hiszen míg korábban a támogatásokat szociális rászorultság alapján csak és kizárólag a települési önkormányzatoktól lehetett kérelmezni, addig 2013. január 1-jétől kétsíkúvá vált az ügymenet: az állami keretből finanszírozott támogatások egy részét a járási hivatalok, egy részét pedig az önkormányzatok biztosítják.

A további módosítások eredményeként 2015. március 1-jétől azokat a támogatásokat, melyeket 100%-ban a központi költségvetés fedez, a járási hivatalok nyújtják (aktív korúak ellátása, alanyi és normatív közgyógyellátás, hadigondozás, időskorúak járadéka, ápolási díj) míg azokat a pénzbeli ellátásokat, melyeket a települési önkormányzatok finanszíroznak, a helyi rendeletben foglalt szabályozás alapján az önkormányzatok biztosítják.

Ennek eredményeként – mivel minden település maga finanszírozza a támogatásokat – felhatalmazást kaptak arra, hogy az egyes támogatási formákra való jogosultsági feltételeket önmaguk határozzák meg.

Az Szt. által kötelezően biztosítandó, a járási hivatal, illetve az önkormányzat által saját hatáskörben biztosított és finanszírozott pénzbeli és természetbeni ellátások:

- aktív korúak ellátása (rendszeres szociális segély, foglalkoztatást-helyettesítő támogatás – járási hivatal folyósítja),
- lakhatási támogatás, (önkormányzat biztosítja)
- rendkívüli élethelyzetben nyújtható települési támogatás (önkormányzat biztosítja),
- alanyi jogú ápolási díj, (járási hivatal hatásköre),
- közgyógyellátás, (alanyi, normatív jogon járó ellátást a járási hivatal, míg a gyógyszer-támogatást a települési önkormányzat állapítja meg)
- temetési támogatás, (önkormányzat folyósítja)

- köztemetés, (önkormányzat biztosítja)
- hadigondozás (járási hivatal hatásköre),
- időskorúak járadéka (járási hivatal hatásköre),
- egészségügyi szolgáltatásra való jogosultság megállapítása (járási hivatal hatásköre).

## Ápolási díj

Az ápolási díj a tartósan gondozásra szoruló személy otthoni ápolását ellátó nagykorú hozzátartozó részére biztosított anyagi hozzájárulás.

Ápolási díjra jogosult – a jegyes kivételével – a hozzátartozó [Ptk. 685. § *b*) pontja], ha állandó és tartós gondozásra szoruló súlyosan fogyatékos, vagy tartósan beteg 18 év alatti személy gondozását, ápolását végzi. Az ápolási díjat – a 43/B. § (1) bekezdésében foglalt méltányos ápolási díj kivételével – az ápolást végző személy lakóhelye szerint illetékes járási hivatal állapítja meg.

Az ápolást végző személy számára egyidejűleg csak egy ápolási díjra való jogosultság állapítható meg, továbbá egy ápolott személyre tekintettel csak egy ápolást végző személy számára állapítható meg ápolási díj.

Súlyosan fogyatékos személy az, akinek

*aa)* segédeszközzel vagy műtéti úton nem korrigálható módon látóképessége teljesen hiányzik, vagy alig látóként minimális látásmaradvánnyal rendelkezik, és ezért kizárólag tapintó – halló – életmód folytatására képes,

*ab)* hallásvesztése olyan mértékű, hogy a beszédnek hallás útján történő megértésére és spontán elsajátítására segédeszközzel sem képes és halláskárosodása miatt a hangzó beszéd érthető ejtése elmarad,

*ac)* értelmi akadályozottsága genetikai, illetőleg magzati károsodás vagy szülési trauma következtében, továbbá tizennegyedik életévét megelőzően bekövetkező súlyos betegség miatt közép súlyos vagy annál nagyobb mértékű, továbbá aki IQ értékétől függetlenül a személyiség egészét érintő (pervazív) fejlődési zavarban szenved, és az autonómiai tesztek

alapján állapota súlyosnak vagy középsúlyosnak minősíthető (BNO szerinti besorolása: F84.0-F84.9),

*ad)* mozgásszervi károsodása, illetőleg funkciózavara olyan mértékű, hogy helyváltoztatása a külön jogszabályban meghatározott segédeszköz állandó és szükségszerű használatát igényli, vagy állapota miatt helyváltoztatásra még segédeszközzel sem képes, vagy végtaghiánya miatt önmaga ellátására nem képes és állandó ápolásra, gondozásra szorul;

*b)* tartósan beteg az a személy, aki előreláthatólag három hónapnál hosszabb időtartamban állandó ápolást, gondozást igényel.

A járási hivatal – kérelemre – **kiemelt ápolási díjra való jogosultságot állapít meg** annak a személynek, aki

a) komplex minősítés alapján a megváltozott munkaképességű személyek ellátásairól és egyes törvények módosításáról szóló 2011. évi CXCI. törvény (a továbbiakban: Mmtv.) 3. § (2) bekezdés b) pont bd) alpontja szerinti minősítési kategóriába sorolt hozzátartozójának gondozását, ápolását végzi, vagy

b) olyan hozzátartozójának gondozását, ápolását végzi, aki után a magasabb összegű családi pótlékot miniszteri rendeletben meghatározott súlyosságú betegsége vagy fogyatékosagra tekintettel folyósítják.

## **Méltányossági ápolási díj**

Az ellátás biztosítása az települési önkormányzatok számára jelenleg sem kötelező. A méltányossági ápolási díj szabályai 2015. március 1-jétől kikerültek a szociális törvényből. A 2015. március 1-jét megelőzően megállapított ellátások az önkormányzat mérlegelésétől függően biztosíthatóak 2015. március 1-jét követően, települési támogatás formájában. Az önkormányzatok a települési támogatás keretében ellátást biztosíthatnak a 18. életévét betöltött tartósan beteg személy ápolását, gondozását végző hozzátartozók részére.



# SZOCIÁLIS HELYZET

Ápolási díjban részesítettek átlagos száma (fő)

Település	Ápolási díjban részesítettek évi átlagos száma 2009	Ápolási díjban részesítettek évi átlagos száma 2010	Ápolási díjban részesítettek átlagos száma 2011	Ápolási díjban részesítettek átlagos száma 2012	Ápolási díjban részesítettek átlagos száma 2013	Ápolási díjban részesítettek átlagos száma 2014
Báránd	52,93	53,6	41,5	52,27	47,89	n.a.
Bihardancsháza	2	1,58	0,5	0	0	0
Biharnagybajom	13,16	15,35	16,82	17,58	21,64	31
Bihartorda	4	4,4	5	6,78	8,81	n.a.
Földes	163	176,5	195	269,66	130,63	0
Kaba	72,32	60,86	57,62	65,68	66,83	68
Nagyrabé	34,8	32,2	33,15	34,49	28,34	n.a.
Püspökladány	102,88	79,5	88,2	97,67	97,49	0
Sáp	7,7	6,5	10	10,33	8,42	n.a.
Sárrétudvari	27,5	26	36	37	30,07	36
Szerep	24	20	24	25,08	28,21	n.a.
Tetétlen	16,7	18,5	15,2	15,75	14,78	n.a.

Forrás: TeIR, KSH Tstar

## Időskorúak járadéka

Az Szt. alapján az, aki a reá irányadó nyugdíjkorhatárt betöltötte, de nyugdíjjogosultságot nem szerzett, és a saját és házastársa egy főre jutó havi jövedelme nem haladja meg az öregségi nyugdíj összegének 80 %-át, egyedülálló esetén 95 %-át, időskorúak járadékában részesülhet. Az ellátás összege a nyugdíjminimum 80, illetve 95 %-ával egyenlő. Egyedülálló, 75 éves igénylő esetén pedig az öny. 130 %-a.

Az időskorúak járadéka nyugdíjpótló juttatás, bevezetésével házastársi pótléokra és házastársi jövedelempótléokra új igényjogosultságot a társadalombiztosítási szerv nem állapít meg.

# SZOCIÁLIS HELYZET

Időskorúak járadékában részesülők száma (fő)

Település	Időskorúak járadékában részesítettek évi átlagos száma 2009	Időskorúak járadékában részesítettek évi átlagos száma 2010	Időskorúak járadékában részesítettek átlagos száma 2011	Időskorúak járadékában részesítettek átlagos száma 2012	Időskorúak járadékában részesítettek átlagos száma 2013	Időskorúak járadékában részesítettek átlagos száma 2014
Báránd	5,6	4,2	4,92	5,25	3,58	n.a.
Bihardancsháza	2	2	2	2	2	2
Biharnagybajom	3	2,73	3,49	4,13	4,88	9
Bihartorda	1	1	1,5	3,33	3,75	n.a.
Földes	1	1	1	1	1	1
Kaba	5,81	6,89	7,83	6,52	7,49	n.a.
Nagyrábé	0	0	0,52	1	1,16	n.a.
Püspökladány	11,75	10,6	11	12,67	10,75	0
Sáp	2,5	2,2	1	1,32	1	n.a.
Sárrétudvari	5	4,4	3,1	3	2,35	n.a.
Szerép	1	1	1	2,97	2,38	n.a.
Tetétlen	0	0	0	0	0	n.a.

Forrás: TeIR, KSH Tstar

## Közgyógyellátás

Az Szt. alapján a szociálisan rászorult személyek részére közgyógy igazolvány állítható ki az egészségi állapot megőrzése, illetve helyreállítása érdekében. A közgyógyellátásra való jogosultságnak három formáját határozza meg a törvény, melyek közül az alanyi és normatív alapon való jogosultság elbírálása a törvény alapján történik, mely a járási hivatal hatáskörébe tartozik.

A méltányossági közgyógyellátás helyébe lépő gyógyszer támogatásra való jogosultság feltételeit pedig a települési önkormányzatoknak helyi rendeletükben kell szabályozniuk.

Alanyi jogcímen jogosult közgyógyellátásra

- a) az átmeneti gondozásban részesülő, és a nevelésbe vett kiskorú;
- b) a rendszeres szociális segélyben részesülő egészségkárosodott személy;
- c) a pénzellátásban részesülő hadigondozott és a nemzeti gondozott;
- d) a központi szociális segélyben részesülő;
- e) a rokkantsági járadékos;
- f) az, aki
  - fa) rokkantsági ellátásban részesül és az egészségi állapota a rehabilitációs hatóság komplex minősítése alapján nem haladja meg a 30%-os mértéket,
  - fb) 2011. december 31-én rokkantsági ellátásban részesült, és I. vagy II. csoportú rokkantsági, baleseti rokkantsági nyugdíjra volt jogosult,
  - fc) rokkantságára tekintettel 2012. január 1-je és 2012. április 15-e közötti időszakban közgyógyellátást állapítottak meg,
  - fd) akinek korábbi rokkantsági ellátását 2012. január 1-jét követően a Nyugdíjfolyósító Igazgatóság öregségi nyugdíjként folyósítja tovább, és 2011. december 31-én I. vagy II. csoportú rokkantsági, baleseti rokkantsági nyugdíjra volt jogosult, vagy
  - fe) öregségi nyugdíjban részesül, és a nyugdíjra való jogosultságának megállapítását megelőző napon a fa) vagy fb) alpont hatálya alá tartozott;
- g) az, aki, vagy aki után szülője, vagy eltartója magasabb összegű családi pótlékban részesül.

Normatív jogcímen jogosult közgyógyellátásra az a személy, akinek esetében a havi rendszeres gyógyító ellátásnak a jogszabály által elismert térítési díja (a továbbiakban: rendszeres gyógyító ellátás költsége) az öregségi nyugdíj mindenkori legkisebb összegének a 10%-át (2850 Ft-ot) meghaladja, feltéve hogy a családjában az egy főre jutó havi jövedelem nem éri el az öregségi nyugdíj mindenkori legkisebb összegét (28.500 Ft-ot), egyedülálló esetén 150%-át (42.750 Ft-ot).

Fentiekén túl, az a szociálisan rászorult személy is jogosult közgyógyellátásra, akinek esetében az ÖR-ben meghatározott feltételek fennállnak. E szerint a jegyző

rászorultsági alapon gyógyszer-támogatást biztosít annak a személynek, aki a gyógyító ellátásának költségeit létfenntartása veszélyeztetése nélkül nem képes viselni.

A gyógyító ellátás költségének mértéke abban az esetben veszélyezteti a létfenntartást, amennyiben az egy főre számított havi családi jövedelemhatár

- a. az öny. 150 %-át,
- b. két közeli hozzátartozóból álló család esetén az öny. 180 %-át,
- c. egyedül élő esetében 250 %-át,
- d. kivételes méltánylást érdemlő, az 1. § (4) bekezdés b) pontja esetében 270 %-át nem haladja meg, és a havi rendszeres gyógyító ellátás költségének mértéke az öny. 30 %-át eléri.

## **Méltányossági közgyógyellátás**

A méltányossági közgyógyellátás szabályai 2015. március 1-től kikerültek a szociális törvényből, ettől az időponttól kezdődően biztosítása nem kötelező.

Méltányossági közgyógyellátás iránti kérelmet utoljára 2015. február 28-án lehetett benyújtani. A korábban hatályos szabályokat kell alkalmazni, tehát az ellátásra való jogosultság egy éves időtartamban fennáll az alábbi esetekben:

- Ha az ellátásra való jogosultságot 2015. március 1-jét megelőzően megállapították, vagy
- Ha az ellátásra való jogosultság megállapítása iránti eljárás 2015. február 28-án folyamatban van.

Az önkormányzatok a települési támogatás keretében biztosíthatnak támogatást a gyógyszerkiadások viseléséhez.

# SZOCIÁLIS HELYZET

Közgyógyellátási igazolvánnyal rendelkezők száma (fő)

Település	Közgyógyel látási igazolvánnyal rendelkezők száma 2009	Közgyógyel látási igazolvánnyal rendelkezők száma 2010	Közgyógyel látási igazolvánnyal rendelkezők száma 2011	Közgyógyel látási igazolvánnyal rendelkezők száma 2012	Közgyógyel látási igazolvánnyal rendelkezők száma 2013	Közgyógyel látási igazolvánnyal rendelkezők száma 2014
Báránd	225	405	83	196	151	n.a.
Bihardancsháza	6	5	4	2	3	6
Biharnagybajom	116	102	112	119	113	98
Bihartorda	74	69	47	50	42	n.a.
Földes	263	242	248	271	258	14
Kaba	373	375	362	376	429	258
Nagyrábé	87	141	144	141	149	n.a.
Püspökladány	1076	1038	1137	1074	1018	187
Sáp	51	54	44	69	71	n.a.
Sárrétudvari	114	146	162	113	125	147
Szerep	142	134	135	162	76	n.a.
Tetétlen	102	106	78	73	68	n.a.

Forrás: TeIR, KSH Tstar

# SZOCIÁLIS HELYZET

Szociális (járási és önkormányzati) segélyek típusai 2015-ben		
Rendszeres szociális segély nevű ellátás 2015. március 1-től megszűnik.		
Az alábbi támogatásokra lehetnek jogosultak a jelenleg rendszeres szociális segélyt kapó személyek (a jegyző felülvizsgálata után) <b>2015. március 1-től</b> :		
Megszűnő juttatás elnevezése	Jogosult személyek	Új juttatás típusa 2015. március 1-től
<i>Rendszeres szociális segély</i>	<b>Egészségkárosodott személyek</b>	<b>Egészségkárosodási és gyermekfelügyeleti támogatás (EGYT)</b>
	<b>Nyugdíjkorhatárt 5 éven belül betöltő személyek</b>	<b>Foglalkoztatást helyettesítő támogatás</b> , ha az együttműködést vállalják
		Jogosultság megszűnése ha az együttműködést nem vállalják
	<b>14 év alatti gyermek felügyeletét ellátó személyek</b>	<b>Egészségkárosodási és gyermekfelügyeleti támogatás (EGYT)</b>
	<b>Helyi önkormányzat rendelete alapján jogosult személyek</b>	<b>Foglalkoztatást helyettesítő támogatás</b> , ha az együttműködést vállalják
Jogosultság megszűnése ha az együttműködést nem vállalják		
<i>Lakásfenntartási támogatás</i>	<i>Megszűnő támogatás</i>	
<i>Adósságkezelési szolgáltatás</i>	<i>Megszűnő támogatás</i>	
<i>Méltányossági közgyógyellátás</i>	<i>2015. március 1-től a támogatás folyósítása az önkormányzatok számára nem lesz kötelező</i>	
<i>Méltányossági ápolási díj</i>	<i>2015. március 1-től a támogatás folyósítása az önkormányzatok számára nem lesz kötelező</i>	

# SZOCIÁLIS HELYZET

- Családsegítő és gyermekjóléti alapellátás

A családsegítés a szociális vagy mentálhigiénés problémák, illetve egyéb krízishelyzet miatt segítségre szoruló személyek, családok számára az ilyen helyzethez vezető okok megelőzése, a krízishelyzet megszüntetése, valamint az életvezetési képesség megőrzése céljából nyújtott szolgáltatás.

Családsegítő szolgálatok száma, és a szolgáltatást igénybe vevők száma (db, fő)

Települ és	Családsegítő szolgálatok száma 2009	A családsegítő szolgáltatást igénybe vevők száma 2009	Családsegítő szolgálatok száma 2010	A családsegítő szolgáltatást igénybe vevők száma 2010	Családsegítő szolgálatok száma 2011	A családsegítő szolgáltatást igénybe vevők száma 2011	Családsegítő szolgálatok száma 2012	A családsegítő szolgáltatást igénybe vevők száma 2012	Családsegítő szolgálatok száma 2013	A családsegítő szolgáltatást igénybe vevők száma 2013
Báránd	1	183	1	290	1	103	0	85	0	384
Bihardancsháza	1	108	1	109	1	8	1	20	1	17
Biharnagybajom	1	74	1	91	1	67	0	36	0	998
Bihartorda	1	87	1	63	0	0	0	0	0	0
Földes	1	308	1	245	1	1059	1	365	1	267
Kaba	1	921	1	543	1	88	1	79	1	569
Nagyrabé	1	126	1	235	1	1237	1	236	1	343
Püspökkladány	1	2355	1	2199	1	2335	1	1398	1	1205
Sáp	1	403	1	161	1	54	0	52	0	101
Sárrétudvari	1	567	1	791	1	467	1	535	1	455
Szerep	1	373	1	338	1	350	1	337	1	310
Tetétlen	1	252	1	251	1	236	1	289	1	317

A gyermekjóléti szolgálat feladata a gyermekek testi, lelki egészségének, családban történő nevelésének elősegítése, a gyermek veszélyeztetettségének megelőzése érdekében, a már kialakult veszélyeztetettség megszüntetése, valamint a családjából kiemelt gyermek

# SZOCIÁLIS HELYZET

visszahelyezésének elősegítése az elfogadott szakmai program alapján. Ennek érdekében folyamatosan figyelemmel kíséri a településeken élő gyermekek életkörülményeit és szociális helyzetét. Működteti a gyermekvédelmi jelzőrendszert, melyben az érintett intézmények jelzőrendszeri tagok által veszélyeztetettnek ítélt gyermekek családjával felveszi a kapcsolatot, annak érdekében, hogy a veszélyeztetettséget megszüntessék.

Tájékoztatást nyújt a gyermeki és szülői jogokról, kötelezettségekről, valamint az országos és helyi támogatásokról és ellátásokról, ezek igénybevételéhez szükség esetén segítséget nyújt. A szolgáltatásszervezési, közvetítési feladata körében megszervezi, hogy a településen élő gyermekek szükség szerint az alábbi szolgáltatásokat elérhessék: családtervezési, pszichológiai, nevelési, egészségügyi, mentálhigiénés tanácsadás.

Gyermekjóléti Szolgálatok száma (db)

Települ és	Gyermekjóléti szolgálatok száma 2009	A gyermekjóléti szolgálat által gondozott kiskorúak száma 2009	Gyermekjóléti szolgálatok száma 2010	A gyermekjóléti szolgálat által gondozott kiskorúak száma 2010	Gyermekjóléti szolgálatok száma 2011	A gyermekjóléti szolgálat által gondozott kiskorúak száma 2011	Gyermekjóléti szolgálatok száma 2012	A gyermekjóléti szolgálat által gondozott kiskorúak száma 2012	Gyermekjóléti szolgálatok száma 2013	A gyermekjóléti szolgálat által gondozott kiskorúak száma 2013
<b>Báránd</b>	1	41	1	31	1	56	0	66	0	71
<b>Bihardancsháza</b>	1	9	1	8	1	6	1	3	0	3
<b>Biharnagybajom</b>	1	102	1	108	1	111	0	123	0	123
<b>Bihartorda</b>	1	27	1	31	1	30	1	29	1	26
<b>Földes</b>	1	113	1	101	1	95	1	100	1	91
<b>Kaba</b>	1	94	1	92	1	80	1	113	1	135
<b>Nagyrabé</b>	1	52	1	44	1	52	1	46	1	39



# SZOCIÁLIS HELYZET

<b>Püspök ladány</b>	1	194	1	214	1	262	1	256	1	206
<b>Sáp</b>	1	44	1	46	1	51	0	69	0	67
<b>Sárrétu dvari</b>	1	74	1	66	1	76	1	71	1	62
<b>Szerep</b>	1	67	1	73	1	93	1	84	1	74
<b>Tetétle n</b>	1	29	1	29	1	36	1	55	0	50

- Krízishelyzetben igénybe vehető szolgáltatások (pl. anyaoththon, családok átmeneti otthona)

Krízishelyzetben igénybe vehető szolgáltatás az anyaoththon és a családok átmeneti otthona, mely legközelebb Debrecenben található. Debrecenben több ilyen intézmény is segítséget tud nyújtani. A családok átmeneti otthona 12 hónapra biztosít szállást (6 hónappal hosszabbítható). Önellátó, főzési lehetőség biztosításával. Mosásra és tisztálkodásra biztosítanak lehetőséget. Emellett gyermekfelügyeletet tudnak biztosítani. Szükség esetén jogász, pszichológus áll rendelkezésre és folyamatos családgondozó és szakgondozó nyújt segítséget.

A Családok átmeneti otthonának célja, hogy az otthontalanná vált szülők és gyermekeik, a családi krízis következtében védelmet kereső szülő és gyermeke, valamint a szociális krízisbe került gyermekes családok számára átmeneti időre – az elhelyezést kiváltó okok megszűnéséig -, otthonszerű elhelyezés formájában, együttes lakhatást, és ellátást biztosítson, annak érdekében, hogy a gyermekek veszélyeztetettségét megelőzze, vagy a már kialakult veszélyeztetettséget megszüntesse, ezzel is a családok megtartó erejét erősítse.

## FELTÁRT PROBLÉMÁK ÉS MEGOLDÁSI JAVASLATAIK

<b>Feltárt problémák</b>	<b>Megoldási javaslatok</b>
Az idők biztonságára nem megfelelő, gyakran idegenek zaklatásainak vannak kitéve	A települések határában kamerarendszer felállítása-pályázati lehetőségek figyelemmel kísérése

# SZOCIÁLIS HELYZET

Idősek esetében kevés a járásban a szabadidős program	<ul style="list-style-type: none"> <li>- közösségi programok szervezése</li> <li>- időszotthon létrehozása</li> </ul>
Krízishelyzetben igénybe vehető szolgáltatások hiánya	Pályázati források figyelése – anyaotthonok kialakítása
Járási szintű együttműködés csak ad hoc jelleggel történik – intézkedési tervek járási szintű összehangolásának hiánya	HEP fórum létrehozása – Esélyegyenlőségi konferencia járási szintű létrehozása évente legalább egy alkalommal
A települések közintézményeinek állapota nem mindenhol megfelelő – sok épület felújításra szorul	Az intézmények állapotának felmérése – felújításra szoruló épületek javítására pályázati lehetőségek figyelése

## Helyi partnerség, lakossági önszerveződések, civil szervezetek társadalmi felelősségvállalása

### **Támasz Szociális Alapszolgáltatási Központ - Kaba**

A Támasz Szociális Központ 1997. december 16-án alakult meg. Az intézmény ekkor kizárólagosan Kabán látta el feladatait. 4 fő foglalkoztatásával gondoskodtunk a gyermekjóléti szolgáltatás, családsegítés, házi segítségnyújtás, étkeztetés biztosításáról. Az ellátott szolgáltatások száma fokozatosan bővült.

2005-ben a térség önkormányzatai számára nyilvánvalóvá vált, hogy erőforrás hiányában nem tudják felvállalni, hogy önállóan működtessék a szociális és gyermekjóléti ellátások minden egyes, kötelezően előírt formáját. Nem volt lehetőségük, hogy kiépítsék a szociális szolgáltatás ellátó rendszerét, megteremtve a szükséges személyi és tárgyi feltételeket, így a feladatellátáshoz járó állami normatív támogatásra csak részben vagy egyáltalán nem szereztek jogosultságot.

2005 tavaszától a Sárréti Többcélú Kistérségi Társulás tagjai között egy egyeztető tárgyalás sorozat kezdődött el, hogy melyik település kivel társul a közös feladatellátás érdekében. Ennek eredményeként **Kaba** Városi Önkormányzat Képviselő-testülete, **Báránd** Községi Önkormányzat Képviselő-testülete és **Sáp** Községi Önkormányzat Képviselő-testülete a helyi önkormányzatokról szóló 1990. évi LXV. törvény 43.§.(1) bekezdése, valamint a helyi önkormányzatok társulásairól és együttműködéséről szóló 1997. évi CXXXV törvény 2., és 8.§-ában kapott felhatalmazás alapján **intézményfenntartó társulást** hozott létre és megalapította a **Támasz Szociális Alapszolgáltatási Központot**. Az intézmény székhelye Kaba lett.

Mindhárom településen önálló ingatlannal rendelkeznek (összesen 4), melyek a helyi önkormányzatok tulajdonában vannak. Az épületek fel vannak újítva, a helyiségek száma, nagysága, berendezése maximálisan biztosítja a feladatellátást. Három gépjárművel van, melyek közül az egyik alkalmas kerekesszékekben történő utaztatásra.

### **Feladatellátás**

Az intézmény önálló szervezeti egységeiben jelenleg az alábbi feladatokat látja el:

# HELYI PARTNERSÉG

- Étkeztetés
- Házi segítségnyújtás
- Családsegítés
- Pszichiátriai és szenvedélybetegek közösségi ellátása
- Támogató szolgáltatás
- Nappali ellátás (3 telephelyen 30-30 fős idősek klubja)
- Gyermekjóléti szolgáltatás
- Bölcsőde (20 férőhely)

A bölcsődei ellátás kivételével (Kaba) mindhárom településen helyben érhetőek el a szolgáltatások.

## **Az intézmény ellátási területe**

Kaba város, Báránd, Biharnagybajom és Sáp község közigazgatási területén a fent megjelölt valamennyi szociális és gyermekjóléti alapszolgáltatás.

Tetétlen község közigazgatási területén bölcsődei, szenvedélybetegek közösségi ellátása.

Földes község közigazgatási területén pszichiátriai és szenvedélybetegek közösségi ellátása.

Sárréti Többcélú Kistérségi Társulás közigazgatási területén pszichiátriai és szenvedélybetegek nappali ellátása.

## **Csoportok**

- Baba-mama klub (0-3 éves korú gyermek és szülő, tagok száma 20-25 fő)
- Női társas kör (daganatos nő betegek, tagok száma 10-12 fő)
- Mozgáskorlátozottak csoportja (50-60 tag)
- Idősek tornacsoportja (20 fő)
- Mozgáskorlátozottak tornacsoportja (10 fő)
- Fogyatékosok és családtagjaik csoportja (14 fő)
- Szendélybetegek csoportja

KABA, BÁRÁND, SÁP ÉS TETÉTLLEN TELEPÜLÉSEK ÓVODAI INTÉZMÉNYI  
TÁRSULÁSA

## PÜSPÖKLADÁNY VÁROS ÖNKORMÁNYZAT SEGÍTŐ KEZEK SZOCIÁLIS SZOLGÁLTATÓ KÖZPONT ÉS GYERMEKJÓLÉTI SZOLGÁLAT

A Segítő Kezek Szociális Szolgáltató Központ és Gyermejjóléti Szolgálat keretén belül olyan ellátást kell biztosítani, amelyek segítséget nyújtanak a hátrányos és veszélyeztetett helyzetű gyermekeknek és családjaiknak, a rászoruló lakosságnak az életkorral, egészségi állapottal, élethelyzettel változó életfunkciók, tevékenységi formák lehetőség szerinti legteljesebb megtartásában, pótolják, a részlegesen vagy teljesen hiányzó családi gondoskodást.

Segítik a gyermekeket, felnőtteket, idős, beteg, fogyatékos személyeket testi és lelki egészségük, képességük megőrzésében, szociális körülményeik javításában, társas kapcsolataik kialakításában és megtartásában Működési területén ellátja: a személyes gondoskodást nyújtó alapellátás működési feltételeit, szakmai irányítását és gazdálkodását. Működési területén igyekszik olyan mértékű segítségnyújtást biztosítani, amely lehetővé teszi az önálló életvitel fenntartását, az otthon megtartását.

Szociális alapellátásból: az Idősek Klubja ellátását igénybe vevők napközbeni tartózkodását, a társas kapcsolatok kialakítását, valamint az alapvető higiéniai szükségletek kielégítését. Étkeztetés keretében ellátja azon igénylőket, akik koruk vagy egészségi állapotuk miatt a napi egyszeri meleg étkeztetésről más módon gondoskodni nem tudnak, valamint azon fogyatékos és pszichiátriai betegeket, akiknek segítséget kell nyújtani saját lakóhelyükön történő étkezéshez.

Házi segítségnyújtás: (Gondozó Szolgálat) keretében ellátja azon időskorú személyeket, akik önmaguk ellátására saját erőből nem képesek, róluk nem gondoskodnak, illetve azon fogyatékos személyeket és pszichiátriai betegeket, akik az önálló életvitellel kapcsolatos feladataik ellátásában segítséget igényelnek.

A jelzőrendszeres házi segítségnyújtás ellátja a saját otthonukban élő, egészségügyi állapotuk és szociális helyzetük miatt rászoruló időseket, illetve fogyatékosokat.

Közösségi pszichiátriai ellátás keretében a pszichiátriai betegek saját lakókörnyezetében történő közösségi alapú gondozását.

Családsegítő szolgálat

Gyermekjóléti szolgálat

## **Nagyrábéi Egységes Óvoda-Bölcsőde**

Nagyrábé és Bihardancsháza települések a Nagyrábé-Bihardancsháza Önkormányzati Társulás keretében közösen tartják fenn a Nagyrábén működő ***Nagyrábéi Egységes Óvoda-Bölcsőde*** intézményét. Ide járnak a bihardancsházi óvodás gyermekek is.

# 1. SZÁMÚ MELLÉKLET-TÁBLÁZATOK

## Táblázatok 1. számú melléklet

### Püspökladányi Járás bemutatása

Települések területe

Település	A település területe
Báránd	4257
Bihardancsháza	892
Biharnagybajom	6135
Bihartorda	2238
Földes	6524
Kaba	9504
Nagyrábé	8542
Püspökladány	18694
Sáp	1922
Sárrétudvari	5442
Szerep	5604
Tetétlen	3211
Összesen	72965

# 1.SZÁMÚ MELLÉKLET-TÁBLÁZATOK

Lakónépesség száma az év végén (fő)

Település	Lakónépesség száma az év végén 2009	Lakónépességből a férfiak száma az év végén 2009	Lakónépességből a nők száma az év végén 2009	Lakónépesség száma az év végén 2010	Lakónépességből a férfiak száma az év végén 2010	Lakónépességből a nők száma az év végén 2010	Lakónépesség száma az év végén 2011	Lakónépességből a férfiak száma az év végén 2011	Lakónépességből a nők száma az év végén 2011	Lakónépesség száma az év végén 2012	Lakónépességből a férfiak száma az év végén 2012	Lakónépességből a nők száma az év végén 2012	Lakónépesség száma az év végén 2013	Lakónépességből a férfiak száma az év végén 2013	Lakónépességből a nők száma az év végén 2013	Lakónépesség száma az év végén 2014
Báránd	2586	1277	1309	2543	1264	1279	2530	1254	1276	2667	1319	1348	2635	1317	1318	2717
Bihardancsháza	198	108	90	185	101	84	180	97	83	180	91	89	184	96	88	177
Biharnagybajom	2775	1364	1411	2725	1334	1391	2731	1348	1383	2840	1417	1423	2845	1426	1419	2683
Bihartorda	913	429	484	890	416	474	897	418	479	968	464	504	955	452	503	919
Földes	4057	1994	2063	4045	1992	2053	3998	1952	2046	4069	1970	2099	3996	1941	2055	3960
Kaba	6000	2980	3020	5922	2954	2968	5932	2966	2966	6005	2978	3027	5946	2943	3003	5884
Nagyrábé	2045	1003	1042	2013	991	1022	1974	972	1002	2164	1044	1120	2167	1034	1133	2096
Püspökladány	14915	7257	7658	14798	7203	7595	14698	7127	7571	15008	7243	7765	14815	7144	7671	14585
Sáp	955	451	504	927	436	491	938	439	499	1002	502	500	975	482	493	n.a.
Sárrétudvari	2812	1421	1391	2792	1405	1387	2751	1372	1379	2976	1481	1495	2996	1498	1498	2885
Szerep	1527	780	747	1523	780	743	1506	776	730	1576	801	775	1604	811	793	n.a.
Tettlen	1401	713	688	1376	706	670	1394	710	684	1422	713	709	1442	721	721	n.a.



# 1.SZÁMÚ MELLÉKLET-TÁBLÁZATOK

Állandó népesség 2013. (fő)

Település	Állandó népesség, férfiak összesen 2013	Állandó népesség, nők összesen 2013	Állandó népességből a 0-2 évesek száma 2013	Állandó népességből a 0-14 éves férfiak száma 2013	Állandó népességből a 0-14 éves nők száma 2013	Állandó népességből a 15-17 éves férfiak száma 2013	Állandó népességből a 15-17 éves nők száma 2013	Állandó népességből a 18-54 éves nők száma 2013	Állandó népességből a 18-59 éves férfiak száma 2013	Állandó népességből a 60-64 éves férfiak száma 2013	Állandó népességből a 60-64 éves nők száma 2013	Állandó népességből a 65-X éves férfiak száma 2013	Állandó népességből a 65-X éves nők száma 2013
Báránd	1376	1341	73	190	191	30	40	616	850	109	121	197	271
Bihardancsháza	108	91	5	11	9	3	4	35	65	5	4	24	37
Biharnagybajom	1457	1445	102	320	278	65	71	671	827	85	61	160	263
Bihartorda	485	521	28	72	83	21	18	242	302	29	29	61	106
Földes	2005	2140	90	265	266	72	83	1007	1236	138	153	294	474
Kaba	3063	3062	130	398	376	101	117	1541	1997	202	200	365	592
Nagyrábé	1086	1150	59	164	154	41	35	559	664	87	73	130	243
Püspökladány	7389	7789	360	1037	972	289	237	3951	4687	479	532	897	1456
Sáp	498	521	33	114	107	19	28	243	290	30	29	45	84
Sárrétudvari	1522	1543	92	269	275	63	55	746	944	89	101	157	259
Szerep	827	782	62	163	160	30	43	348	503	46	60	85	125
Tetétlen	710	679	52	118	106	28	36	318	438	38	38	88	136

# 1.SZÁMÚ MELLÉKLET-TÁBLÁZATOK

Öregedési index (fő)

Település	Állandó népességből a 14 évesek száma 2009	Állandó népességből a 65-X évesek száma 2009	Állandó népességből a 14 évesek száma 2010	Állandó népességből a 65-X évesek száma 2010	Állandó népességből a 14 évesek száma 2011	Állandó népességből a 65-X évesek száma 2011	Állandó népességből a 14 évesek száma 2012	Állandó népességből a 65-X évesek száma 2012	Állandó népességből a 14 évesek száma 2013	Állandó népességből a 65-X évesek száma 2013	Állandó népességből a 14 évesek száma 2014	Állandó népességből a 65-X évesek száma 2014
Báránd	410	448	398	440	386	451	386	449	381	468	454	468
Bihardancsháza	25	54	21	52	20	58	23	59	20	61	16	55
Biharnagybajom	660	418	644	412	623	412	607	413	598	423	587	408
Bihartorda	184	166	173	165	175	164	165	167	155	167	157	165
Földes	608	747	592	757	578	754	553	763	531	768	531	768
Kaba	900	945	846	935	837	943	775	957	774	957	741	913
Nagyrábé	340	344	326	342	299	343	313	358	318	373	318	373
Püspökladány	2287	2222	2196	2236	2128	2223	2061	2272	2009	2353	1998	2406
Sáp	244	132	234	129	242	134	232	130	221	129	n.a.	n.a.
Sárrétudvari	567	427	564	409	548	405	542	409	544	416	524	375
Szerep	344	217	325	216	316	205	320	210	323	210	n.a.	n.a.
Tetétlen	246	227	232	230	237	220	230	225	224	224	n.a.	n.a.

# 1.SZÁMÚ MELLÉKLET-TÁBLÁZATOK

Belföldi vándorlások (fő)

Település	Állandó elvándorlások száma 2009	Állandó odavándorlások száma 2009	Állandó elvándorlások száma 2010	Állandó odavándorlások száma 2010	Állandó elvándorlások száma 2011	Állandó odavándorlások száma 2011	Állandó elvándorlások száma 2012	Állandó odavándorlások száma 2012	Állandó elvándorlások száma 2013	Állandó odavándorlások száma 2013	Állandó elvándorlások száma 2014	Állandó odavándorlások száma 2014
Báránd	67	70	49	57	65	50	54	37	50	36	52	57
Bihardancsháza	2	10	7	2	2	3	1	6	2	6	2	2
Biharnagybajom	62	55	78	37	44	55	67	26	57	60	59	30
Bihartorda	49	62	49	33	35	32	27	28	53	54	n.a.	n.a.
Földes	47	60	55	52	66	50	51	59	59	42	20	10
Kaba	114	74	134	77	77	96	93	74	97	79	n.a.	n.a.
Nagyrábé	60	49	44	36	45	33	44	52	55	61	55	53
Püspökladány	274	173	206	164	246	159	206	167	272	174	n.a.	n.a.
Sáp	34	26	27	22	32	36	33	35	33	18	n.a.	n.a.
Sárrétudvari	61	58	50	71	57	41	66	56	56	68	56	68
Szerep	119	36	81	54	60	54	36	60	26	49	n.a.	n.a.
Tetétlen	35	53	55	43	54	38	27	24	19	20	n.a.	n.a.

Forrás: TeIR, KSH-TSTAR

# 1.SZÁMÚ MELLÉKLET-TÁBLÁZATOK

Természetes szaporodás (fő)

Település	Élvezület évek száma 2009	Halálozások száma 2009	Élvezület évek száma 2010	Halálozások száma 2010	Élvezület évek száma 2011	Halálozások száma 2011	Élvezület évek száma 2012	Halálozások száma 2012	Élvezület évek száma 2013	Halálozások száma 2013	Élvezület évek száma 2014	Halálozások száma 2014
Báránd	24	40	18	51	21	33	29	49	20	30	24	34
Bihardancsháza	1	4	0	5	1	3	2	4	2	3	0	8
Biharnagybajom	39	34	37	34	23	26	35	43	32	33	34	40
Bihartorda	14	9	6	8	10	10	10	10	4	13	10	9
Földes	29	49	35	48	25	54	21	53	32	57	34	56
Kaba	46	76	37	80	47	68	32	74	51	78	57	86
Nagyrábé	15	34	18	25	11	31	23	34	20	27	15	27
Püspökladány	116	175	126	164	136	180	114	162	112	179	132	204
Sáp	11	18	13	13	15	12	6	14	10	17	n.a.	n.a.
Sárrétudvari	24	36	29	39	24	30	33	35	32	41	22	n.a.
Szerep	30	23	22	22	21	19	17	21	20	20	n.a.	n.a.
Tetétlen	12	29	10	19	17	25	14	16	20	16	n.a.	n.a.

Forrás: TeIR, KSH-TSTAR

# 1.SZÁMÚ MELLÉKLET-TÁBLÁZATOK

Nyilvántartott állás keresők száma és aránya (fő)

Telep ülés	Nyilv ántar tott állás keres ők szám a, férfi 2009	Nyilv ántar tott állás keres ők szám a, nő 2009	Nyilv ántar tott állás keres ők szám a össze sen 2009	Nyilv ántar tott állás keres ők szám a, férfi 2010	Nyilv ántar tott állás keres ők szám a, nő 2010	Nyilv ántar tott állás keres ők szám a össze sen 2010	Nyilv ántar tott állás keres ők szám a, férfi 2011	Nyilv ántar tott állás keres ők szám a, nő 2011	Nyilv ántar tott állás keres ők szám a össze sen 2011	Nyilv ántar tott állás keres ők szám a, férfi 2012	Nyilv ántar tott állás keres ők szám a, nő 2012	Nyilv ántar tott állás keres ők szám a össze sen 2012	Nyilv ántar tott állás keres ők szám a, férfi 2013	Nyilv ántar tott állás keres ők szám a, nő 2013	Nyilv ántar tott állás keres ők szám a össze sen 2013	Nyilv ántar tott állás keres ők szám a, férfi 2014	Nyilv ántar tott állás keres ők szám a, nő 2014	Nyilv ántar tott állás keres ők szám a össze sen 2014
Bárán d	177	169	346	159	143	302	136	142	278	125	126	251	83	87	170	n.a.	n.a.	n.a.
Bihard ancsh áza	17	6	23	15	6	21	12	3	15	8	3	11	10	6	16	n.a.	n.a.	n.a.
Biharn agybaj om	169	125	294	144	120	264	112	114	226	127	149	276	132	128	260	129	112	241
Bihart orda	64	47	111	67	58	125	48	47	95	40	46	86	50	38	88	n.a.	n.a.	n.a.
Földes	238	166	404	268	165	433	202	185	387	185	175	360	153	136	289	53	93	146
Kaba	435	358	793	339	307	646	197	224	421	323	327	650	276	248	524	n.a.	n.a.	n.a.
Nagyr ábé	151	103	254	154	112	266	90	86	176	130	142	272	82	78	160	n.a.	n.a.	155
Püspö kladán y	635	708	1343	663	589	1252	744	793	1537	723	770	1493	543	483	1026	n.a.	n.a.	n.a.
Sáp	94	65	159	89	66	155	81	43	124	69	64	133	56	56	112	n.a.	n.a.	n.a.
Sárrét udvari	225	156	381	214	151	365	188	146	334	195	152	347	146	102	248	n.a.	n.a.	n.a.
Szerep	157	78	235	162	85	247	138	93	231	162	102	264	83	54	137	n.a.	n.a.	n.a.
Tetétl en	131	65	196	116	85	201	51	47	98	86	63	149	41	31	72	n.a.	n.a.	n.a.

Forrás: TeIR, Nemzeti Munkaügyi Hivatal

# 1.SZÁMÚ MELLÉKLET-TÁBLÁZATOK

Regisztrált munkanélküliek száma korcsoport szerint (fő)

2009.

Település	20 év alatti nyilvántartott álláskeresők száma 2009	A 21-25 éves nyilvántartott álláskeresők száma 2009	A 26-30 éves nyilvántartott álláskeresők száma 2009	A 31-35 éves nyilvántartott álláskeresők száma 2009	A 36-40 éves nyilvántartott álláskeresők száma 2009	A 41-45 éves nyilvántartott álláskeresők száma 2009	A 46-50 éves nyilvántartott álláskeresők száma 2009	A 51-55 éves nyilvántartott álláskeresők száma 2009	A 56-60 éves nyilvántartott álláskeresők száma 2009	A 61-X éves nyilvántartott álláskeresők száma 2009
Báránd	13	50	36	58	42	41	45	34	26	1
Bihardancsháza	3	1	2	5	1	5	3	1	2	0
Biharnagybajom	27	42	39	40	38	33	32	34	8	1
Bihartorda	4	14	14	20	14	15	11	12	7	0
Földes	24	67	37	55	53	53	49	52	14	0
Kaba	38	134	79	111	82	113	100	89	44	3
Nagyrábé	10	38	29	32	41	28	31	35	10	0
Püspökladány	71	226	157	181	142	141	168	172	80	5
Sáp	9	31	19	16	26	26	17	11	3	1
Sárrétudvari	13	47	48	51	45	44	55	63	14	1
Szerep	20	32	22	32	42	25	26	20	14	2
Tetétlen	6	34	31	30	18	16	26	25	10	0

Forrás: TeIR, Nemzeti Munkaügyi Hivatal

# 1.SZÁMÚ MELLÉKLET-TÁBLÁZATOK

2010.

Település	20 év alatti nyilvántartott álláskeresők száma 2010	A 21-25 éves nyilvántartott álláskeresők száma 2010	A 26-30 éves nyilvántartott álláskeresők száma 2010	A 31-35 éves nyilvántartott álláskeresők száma 2010	A 36-40 éves nyilvántartott álláskeresők száma 2010	A 41-45 éves nyilvántartott álláskeresők száma 2010	A 46-50 éves nyilvántartott álláskeresők száma 2010	A 51-55 éves nyilvántartott álláskeresők száma 2010	A 56-60 éves nyilvántartott álláskeresők száma 2010	A 61-X éves nyilvántartott álláskeresők száma 2010
Báránd	10	42	30	50	40	38	33	32	25	2
Bihardancsháza	2	3	1	3	2	5	3	1	1	0
Biharnagybajom	22	33	35	31	26	30	39	31	16	1
Bihartorda	5	18	13	20	15	13	20	10	11	0
Földes	14	62	51	55	55	61	50	59	26	0
Kaba	34	102	53	87	64	92	88	76	44	6
Nagyrábé	9	41	29	28	37	34	35	35	18	0
Püspökladány	48	207	131	169	125	127	178	160	101	6
Sáp	10	33	15	20	24	23	16	11	2	1
Sárrétudvari	11	53	47	46	40	41	53	60	12	2
Szerep	20	41	17	33	33	35	24	26	15	3
Tetétlen	10	27	19	35	21	15	23	31	18	2

# 1.SZÁMÚ MELLÉKLET-TÁBLÁZATOK

2011.

Település	20 év alatti nyilvántartott álláskeresők száma 2011	A 21-25 éves nyilvántartott álláskeresők száma 2011	A 26-30 éves nyilvántartott álláskeresők száma 2011	A 31-35 éves nyilvántartott álláskeresők száma 2011	A 36-40 éves nyilvántartott álláskeresők száma 2011	A 41-45 éves nyilvántartott álláskeresők száma 2011	A 46-50 éves nyilvántartott álláskeresők száma 2011	A 51-55 éves nyilvántartott álláskeresők száma 2011	A 56-60 éves nyilvántartott álláskeresők száma 2011	A 61-X éves nyilvántartott álláskeresők száma 2011
Báránd	6	32	25	43	36	38	35	26	29	8
Bihardancsháza	0	2	1	1	3	3	3	1	1	0
Biharnagybajom	13	41	29	17	27	30	29	25	14	1
Bihartorda	3	12	10	10	17	11	13	12	6	1
Földes	16	63	51	39	56	48	38	49	25	2
Kaba	10	79	50	60	44	47	48	45	33	5
Nagyrábé	5	26	16	23	19	18	23	26	20	0
Püspökladány	73	268	181	159	176	162	183	200	123	12
Sáp	6	29	13	17	20	18	7	12	2	0
Sárrétudvari	20	42	40	39	41	42	39	50	21	0
Szerep	14	42	23	27	32	27	25	23	14	4
Tetétlen	8	14	15	12	7	9	12	14	6	1



# 1.SZÁMÚ MELLÉKLET-TÁBLÁZATOK

2012.

Település	20 év alatti nyilvántartott álláskeresők száma 2012	A 21-25 éves nyilvántartott álláskeresők száma 2012	A 26-30 éves nyilvántartott álláskeresők száma 2012	A 31-35 éves nyilvántartott álláskeresők száma 2012	A 36-40 éves nyilvántartott álláskeresők száma 2012	A 41-45 éves nyilvántartott álláskeresők száma 2012	A 46-50 éves nyilvántartott álláskeresők száma 2012	A 51-55 éves nyilvántartott álláskeresők száma 2012	A 56-60 éves nyilvántartott álláskeresők száma 2012	A 61-X éves nyilvántartott álláskeresők száma 2012
Báránd	13	23	26	25	38	27	31	34	27	7
Bihardancsháza	1	2	1	0	2	1	2	1	1	0
Biharnagybajom	17	37	42	23	30	31	37	29	29	1
Bihartorda	6	8	7	13	12	7	7	11	11	4
Földes	16	58	40	26	47	49	50	41	33	0
Kaba	22	106	56	79	65	84	84	88	62	4
Nagyrábé	16	51	21	27	27	27	33	34	35	1
Püspökladány	69	242	181	164	164	148	168	194	149	14
Sáp	12	35	15	16	12	16	8	13	6	0
Sárrétudvari	10	32	46	37	39	42	53	40	45	3
Szerep	18	48	27	33	35	31	27	24	17	4
Tetétlen	6	22	12	23	19	11	20	20	15	1

# 1.SZÁMÚ MELLÉKLET-TÁBLÁZATOK

2013.

Település	20 év alatti nyilvántartott álláskeresők száma 2013	A 21-25 éves nyilvántartott álláskeresők száma 2013	A 26-30 éves nyilvántartott álláskeresők száma 2013	A 31-35 éves nyilvántartott álláskeresők száma 2013	A 36-40 éves nyilvántartott álláskeresők száma 2013	A 41-45 éves nyilvántartott álláskeresők száma 2013	A 46-50 éves nyilvántartott álláskeresők száma 2013	A 51-55 éves nyilvántartott álláskeresők száma 2013	A 56-60 éves nyilvántartott álláskeresők száma 2013	A 61-X éves nyilvántartott álláskeresők száma 2013
Báránd	10	26	19	13	20	18	12	18	25	9
Bihardancsháza	1	1	2	1	4	0	1	5	1	0
Biharnagybajom	13	36	34	30	30	25	25	34	30	3
Bihartorda	9	17	3	6	17	4	10	11	7	4
Földes	12	48	34	20	33	30	30	41	39	2
Kaba	29	75	53	51	60	57	62	61	65	11
Nagyrábé	4	27	15	16	11	19	19	20	24	5
Püspökladány	59	181	112	95	106	95	97	131	129	21
Sáp	3	25	16	9	13	16	13	7	9	1
Sárrétudvari	14	30	27	23	22	26	38	29	35	4
Szerep	9	14	10	23	17	20	19	10	12	3
Tetétlen	4	9	9	10	8	3	3	9	16	1

# 1.SZÁMÚ MELLÉKLET-TÁBLÁZATOK

A 180 napnál régebben regisztrált munkanélküliek száma és aránya nemenként (fő)

Település	180 napon túli nyilvánított álláskeresők száma, férfi 2009	180 napon túli nyilvánított álláskeresők száma, nő 2009	180 napon túli nyilvánított álláskeresők száma összesen 2009	180 napon túli nyilvánított álláskeresők száma, férfi 2010	180 napon túli nyilvánított álláskeresők száma, nő 2010	180 napon túli nyilvánított álláskeresők száma összesen 2010	180 napon túli nyilvánított álláskeresők száma, férfi 2011	180 napon túli nyilvánított álláskeresők száma, nő 2011	180 napon túli nyilvánított álláskeresők száma összesen 2011	180 napon túli nyilvánított álláskeresők száma, férfi 2012	180 napon túli nyilvánított álláskeresők száma, nő 2012	180 napon túli nyilvánított álláskeresők száma összesen 2012	180 napon túli nyilvánított álláskeresők száma, férfi 2013	180 napon túli nyilvánított álláskeresők száma, nő 2013	180 napon túli nyilvánított álláskeresők száma összesen 2013	180 napon túli nyilvánított álláskeresők száma, férfi 2014	180 napon túli nyilvánított álláskeresők száma, nő 2014	180 napon túli nyilvánított álláskeresők száma összesen 2014
Báránd	128	142	270	106	99	205	72	95	167	68	81	149	33	33	66	n.a.	n.a.	n.a.
Bihardancsháza	5	2	7	2	1	3	4	0	4	3	2	5	6	2	8	3	1	4
Biharnagybajom	70	80	150	76	88	164	36	60	96	82	119	201	70	79	149	n.a.	n.a.	n.a.
Bihartorda	22	19	41	17	35	52	11	20	31	12	30	42	21	25	46	n.a.	n.a.	n.a.
Földes	72	81	153	85	69	154	52	65	117	53	100	153	74	71	145	6	4	10
Kaba	168	177	345	117	127	244	53	84	137	89	184	273	112	132	244	n.a.	n.a.	n.a.
Nagyrábé	38	44	82	66	74	140	45	54	99	47	70	117	33	41	74	n.a.	n.a.	35
Püspökladány	357	477	834	337	377	714	306	384	690	464	553	1017	267	293	560	n.a.	n.a.	n.a.
Sáp	25	24	49	29	30	59	14	17	31	29	37	66	13	23	36	n.a.	n.a.	n.a.
Sárrétudvari	106	106	212	103	95	198	60	61	121	80	102	182	59	47	106	n.a.	n.a.	n.a.
Szerep	57	33	90	32	35	67	44	58	102	103	69	172	38	30	68	n.a.	n.a.	n.a.
Tetétlen	59	30	89	46	37	83	8	14	22	14	38	52	16	19	35	n.a.	n.a.	n.a.

# 1.SZÁMÚ MELLÉKLET-TÁBLÁZATOK

Forrás: TeIR, Nemzeti Munkaügyi Hivatal

Nyilvántartott pályakezdő álláskeresők száma (fő)

Telep ülés	Nyilvántartott pályakezdő álláskeresők száma, férfi 2009	Nyilvántartott pályakezdő álláskeresők száma, nő 2009	Nyilvántartott pályakezdő álláskeresők száma 2009	Nyilvántartott pályakezdő álláskeresők száma, férfi 2010	Nyilvántartott pályakezdő álláskeresők száma, nő 2010	Nyilvántartott pályakezdő álláskeresők száma 2010	Nyilvántartott pályakezdő álláskeresők száma, férfi 2011	Nyilvántartott pályakezdő álláskeresők száma, nő 2011	Nyilvántartott pályakezdő álláskeresők száma 2011	Nyilvántartott pályakezdő álláskeresők száma, férfi 2012	Nyilvántartott pályakezdő álláskeresők száma, nő 2012	Nyilvántartott pályakezdő álláskeresők száma 2012	Nyilvántartott pályakezdő álláskeresők száma, férfi 2013	Nyilvántartott pályakezdő álláskeresők száma, nő 2013	Nyilvántartott pályakezdő álláskeresők száma 2013	Nyilvántartott pályakezdő álláskeresők száma, férfi 2014	Nyilvántartott pályakezdő álláskeresők száma, nő 2014	Nyilvántartott pályakezdő álláskeresők száma 2014
Báránd	17	16	33	15	17	32	8	11	19	11	10	21	14	11	25	n.a.	n.a.	n.a.
Bihardancsháza	1	0	1	0	1	1	0	0	0	1	1	2	1	0	1	n.a.	n.a.	n.a.
Biharnagybajom	24	17	41	21	12	33	13	18	31	22	19	41	19	16	35	22	17	39
Bihartorda	7	3	10	3	5	8	3	3	6	3	6	9	9	7	16	n.a.	n.a.	n.a.
Földes	22	18	40	19	16	35	17	20	37	18	28	46	19	22	41	19	19	38
Kaba	37	40	77	28	34	62	17	17	34	35	34	69	35	28	63	n.a.	n.a.	n.a.
Nagyrabé	14	13	27	7	10	17	8	7	15	18	25	43	9	9	18	n.a.	n.a.	n.a.
Püspökkladány	85	95	180	71	76	147	99	94	193	101	95	196	95	90	185	n.a.	n.a.	n.a.
Sáp	9	5	14	9	7	16	8	6	14	17	12	29	10	7	17	n.a.	n.a.	n.a.
Sárrétudvari	17	15	32	15	11	26	17	17	34	14	8	22	20	10	30	n.a.	n.a.	n.a.
Szerep	22	9	31	19	6	25	11	6	17	21	13	34	9	5	14	n.a.	n.a.	n.a.

# 1.SZÁMÚ MELLÉKLET-TÁBLÁZATOK

Tetél en	5	7	12	7	8	15	4	6	10	8	6	14	4	5	9	n.a.	n.a.	n.a.
-------------	---	---	----	---	---	----	---	---	----	---	---	----	---	---	---	------	------	------

Forrás: TeIR, Nemzeti Munkaügyi Hivatal

Regisztrált munkanélküliek száma iskolai végzettség szerint (fő)

Település	Általános iskola 8 osztályánál kevesebb végzettséggel rendelkező nyilvántartott álláskeresők száma 2009	Általános iskolai végzettségű nyilvántartott álláskeresők száma 2009	Általános iskola 8 osztályánál kevesebb végzettséggel rendelkező nyilvántartott álláskeresők száma 2010	Általános iskolai végzettségű nyilvántartott álláskeresők száma 2010	Általános iskola 8 osztályánál kevesebb végzettséggel rendelkező nyilvántartott álláskeresők száma 2011	Általános iskolai végzettségű nyilvántartott álláskeresők száma 2011	Általános iskola 8 osztályánál kevesebb végzettséggel rendelkező nyilvántartott álláskeresők száma 2012	Általános iskolai végzettségű nyilvántartott álláskeresők száma 2012	Általános iskola 8 osztályánál kevesebb végzettséggel rendelkező nyilvántartott álláskeresők száma 2013	Általános iskolai végzettségű nyilvántartott álláskeresők száma 2013	Általános iskola 8 osztályánál kevesebb végzettséggel rendelkező nyilvántartott álláskeresők száma 2014	Általános iskolai végzettségű nyilvántartott álláskeresők száma 2014
Báránd	18	132	15	117	9	107	7	97	5	54	n.a.	n.a.
Bihardancsháza	2	13	0	13	1	7	0	6	0	9	1	9
Biharnagybajom	49	129	44	116	38	95	39	119	27	119	39	131
Bihartorda	16	59	21	54	12	45	11	39	15	42	n.a.	n.a.
Földes	20	149	15	169	13	130	19	140	11	116	12	133
Kaba	34	353	35	282	17	178	29	279	23	223	n.a.	n.a.
Nagyrábé	10	128	10	128	6	80	15	119	9	64	n.a.	n.a.
Püspökladány	68	448	44	418	58	494	71	518	43	323	n.a.	n.a.
Sáp	19	90	22	80	15	65	16	69	17	66	n.a.	n.a.

# 1.SZÁMÚ MELLÉKLET-TÁBLÁZATOK

Sárrétudvari	29	157	23	159	19	140	24	126	18	83	n.a.	n.a.
Szerep	55	114	51	113	50	102	54	110	21	59	n.a.	n.a.
Tetétlen	17	94	19	111	8	47	11	82	7	30	n.a.	n.a.

Forrás: TeIR, Nemzeti Munkaügyi Hivatal

Álláskeresési segélyben részesülők száma (fő)

Település	Álláskeresési segélyben részesülők száma 2010. 3. negyedév	Álláskeresési segélyben részesülők száma 2011. 3. negyedév	Álláskeresési segélyben részesülők száma 2012. 3. negyedév	Álláskeresési segélyben részesülők száma 2013. 3. negyedév	Álláskeresési segélyben részesülők száma 2014. 3. negyedév
Báránd	21	22	1	4	8
Bihardancsháza	1	2	0	0	0
Biharnagybajom	44	11	4	9	7
Bihartorda	15	13	0	0	0
Földes	21	30	4	4	5
Kaba	84	52	5	8	17
Nagyrábé	21	29	2	6	8
Püspökladány	153	122	9	28	41
Sáp	14	15	0	0	0
Sárrétudvari	54	20	1	5	8

# 1.SZÁMÚ MELLÉKLET-TÁBLÁZATOK

<b>Szerep</b>	36	20	0	0	1
<b>Tetétlen</b>	32	14	0	1	2

Forrás: TeIR, Nemzeti Munkaügyi Hivatal

Járadékra jogosult regisztrált munkanélküliek száma (fő)

<b>Település</b>	<b>Járadékra jogosult regisztrált munkanélküliek száma 2010. 3. negyedév</b>	<b>Járadékra jogosult regisztrált munkanélküliek száma 2011. 3. negyedév</b>	<b>Járadékra jogosult regisztrált munkanélküliek száma 2012. 3. negyedév</b>	<b>Járadékra jogosult regisztrált munkanélküliek száma 2013. 3. negyedév</b>	<b>Járadékra jogosult regisztrált munkanélküliek száma 2014. 3. negyedév</b>
<b>Báránd</b>	27	26	21	12	12
<b>Bihardancsháza</b>	0	1	1	1	0
<b>Biharnagybajom</b>	47	25	17	13	4
<b>Bihartorda</b>	8	9	5	4	5
<b>Földes</b>	43	30	12	9	10
<b>Kaba</b>	61	73	40	20	26
<b>Nagyrábé</b>	35	34	18	8	11
<b>Püspökladány</b>	158	178	97	98	56
<b>Sáp</b>	13	5	5	3	3
<b>Sárrétudvari</b>	39	36	15	12	14
<b>Szerep</b>	17	12	5	2	4
<b>Tetétlen</b>	21	14	5	4	3

Forrás: TeIR, Nemzeti Munkaügyi Hivatal

# 1.SZÁMÚ MELLÉKLET-TÁBLÁZATOK

Rendszeres szociális segélyben és foglalkoztatást helyettesítő támogatásban részesítettek száma (fő)

Település	Rendszeres szociális segélyben részesítettek átlagos száma 2009	Rendszeres szociális segélyben részesítettek átlagos száma 2010	Rendszeres szociális segélyben részesítettek átlagos száma 2011	Rendszeres szociális segélyben részesítettek átlagos száma 2012	Rendszeres szociális segélyben részesítettek átlagos száma 2013	Rendszeres szociális segélyben részesítettek átlagos száma 2014
Báránd	70,45	53,77	41,32	61,27	52,93	302
Bihardancsháza	6,17	1	1	2,41	2	2
Biharnagybajom	57,36	28,5	32,91	29,27	30,47	34
Bihartorda	14,9	4,8	13	7	5	n.a.
Földes	61,23	25,29	29,19	24,55	19,94	34
Kaba	96,32	58,56	56,88	45,17	51,07	n.a.
Nagyrábé	40,67	11	25	24	26,17	26
Püspökladány	192,33	120,83	158,92	142,83	141,54	130
Sáp	27,41	21,2	14	26,27	17	n.a.
Sárrétudvari	46	40	68,5	58	53,13	72
Szerep	20	38,5	55	60	45,82	n.a.
Tetétlen	25	14,84	27,5	26	14	n.a.



# 1.SZÁMÚ MELLÉKLET-TÁBLÁZATOK

Település	Rendelkezésre állási támogatásban részesítettek átlagos száma 2009	Rendelkezésre állási támogatásban részesítettek átlagos száma 2010	Foglalkoztatást helyettesítő támogatásban részesítettek átlagos havi száma 2011	Foglalkoztatást helyettesítő támogatásban részesítettek átlagos havi száma 2012	Foglalkoztatást helyettesítő támogatásban részesítettek átlagos havi száma 2013	Foglalkoztatást helyettesítő támogatásban részesítettek átlagos havi száma 2014
Báránd	152,5	202,68	165,24	111,19	90,28	76
Bihardancsháza	14,8	7,1	15,75	7,98	5,58	11
Biharnagybajom	100,55	84,4	125	180,43	162,79	123
Bihartorda	41,9	37	43	37	37,13	n.a.
Földes	117,98	131,46	181,5	176,7	175,46	221
Kaba	298,8	218,16	192,41	227,7	221,59	n.a.
Nagyrábé	56,62	73,12	135	103,32	86,42	139
Püspökladány	500,58	456	695,42	909,35	855,26	703
Sáp	56,6	43,4	65,92	50,22	30,5	n.a.
Sárrétudvari	211	125	150,5	172,65	153,54	191
Szerep	187	79,1	136	144,74	44,87	n.a.
Tetétlen	63,58	62,41	66,1	90	48,59	n.a.

Forrás: TeIR, Nemzeti Munkaügyi Hivatal, Helyi adatgyűjtés

# 1.SZÁMÚ MELLÉKLET-TÁBLÁZATOK

Lakás állomány (db)

Település	Lakásállomány 2009	Lakásállomány 2010	Lakásállomány 2011	Lakásállomány 2012	Lakásállomány 2013	Lakásállomány 2014
<b>Báránd</b>	1187	1190	1186	1147	1149	1149
<b>Bihardancsháza</b>	103	105	104	101	101	99
<b>Biharnagybajom</b>	1141	1137	1134	1116	1114	1112
<b>Bihartorda</b>	435	436	434	408	408	n.a.
<b>Földes</b>	1753	1755	1752	1718	1722	1722
<b>Kaba</b>	2373	2371	2372	2394	2392	n.a.
<b>Nagyrábé</b>	967	966	965	936	936	936
<b>Püspökladány</b>	5982	5987	5983	5992	5993	n.a.
<b>Sáp</b>	409	396	389	376	376	n.a.
<b>Sárrétudvari</b>	1250	1247	1242	1213	1213	1188
<b>Szerep</b>	571	570	566	529	529	n.a.
<b>Tétlen</b>	559	559	557	528	529	n.a.

Forrás: TeIR, KSH Tstar, önkormányzati adatok

# 1.SZÁMÚ MELLÉKLET-TÁBLÁZATOK

Lakásfenntartási és adósságcsökkentési támogatásban részesülők (fő)

Település	Az önkormányzat által nyújtott lakásfenntartási támogatásban részesültek száma 2009	Az önkormányzat által nyújtott lakásfenntartási támogatásban részesültek száma 2010	Lakásfenntartási támogatásban részesültek száma 2011	Lakásfenntartási támogatásban részesültek száma 2012	Lakásfenntartási támogatásban részesültek száma 2013	Lakásfenntartási támogatásban részesültek száma 2014
Báránd	322	328	313	272	336	269
Bihardancsháza	17	15	17	35	34	32
Biharnagybajom	152	161	301	355	348	274
Bihartorda	137	131	190	185	160	n.a.
Földes	387	357	583	656	619	451
Kaba	588	546	759	779	704	747
Nagyrábé	175	166	291	335	320	299
Püspökladány	924	933	1354	1471	1511	1166
Sáp	85	98	172	123	140	n.a.
Sárrétudvari	296	329	419	414	487	417
Szerep	134	111	142	146	167	n.a.
Tetétlen	122	133	304	224	191	n.a.

# 1.SZÁMÚ MELLÉKLET-TÁBLÁZATOK

Település	Adósságcsökkentési támogatásban részesültek száma 2011	Adósságcsökkentési támogatásban részesültek száma 2012	Adósságcsökkentési támogatásban részesültek száma 2013	Adósságcsökkentési támogatásban részesültek száma 2014
Báránd	0	0	0	0
Bihardancsháza	0	0	0	0
Biharnagybajom	0	0	0	0
Bihartorda	0	0	0	0
Földes	0	0	0	0
Kaba	0	0	0	0
Nagyrábé	0	0	0	0
Püspökladány	0	0	127	62
Sáp	0	0	0	n.a.
Sárrétudvari	0	0	0	0
Szerep	0	0	0	0
Tetétlen	0	0	0	n.a.

Forrás: TeIR, KSH Tstar

# 1.SZÁMÚ MELLÉKLET-TÁBLÁZATOK

Orvosi ellátás (db)

Település	Felnőttek és gyerekek részére szervezett házi orvosi szolgálatok száma 2009	Csak felnőttek részére szervezett házi orvosi szolgálatok száma 2009	A házi gyermekorvosok által ellátott szolgálatok száma 2009	Felnőttek és gyerekek részére szervezett házi orvosi szolgálatok száma 2010	Csak felnőttek részére szervezett házi orvosi szolgálatok száma 2010	A házi gyermekorvosok által ellátott szolgálatok száma 2010	Felnőttek és gyerekek részére szervezett házi orvosi szolgálatok száma 2011	Csak felnőttek részére szervezett házi orvosi szolgálatok száma 2011	A házi gyermekorvosok által ellátott szolgálatok száma 2011	Felnőttek és gyerekek részére szervezett házi orvosi szolgálatok száma 2012	Csak felnőttek részére szervezett házi orvosi szolgálatok száma 2012	A házi gyermekorvosok által ellátott szolgálatok száma 2012	Felnőttek és gyerekek részére szervezett házi orvosi szolgálatok száma 2013	Csak felnőttek részére szervezett házi orvosi szolgálatok száma 2013	A házi gyermekorvosok által ellátott szolgálatok száma 2013	Felnőttek és gyerekek részére szervezett házi orvosi szolgálatok száma 2014	Csak felnőttek részére szervezett házi orvosi szolgálatok száma 2014	A házi gyermekorvosok által ellátott szolgálatok száma 2014
Báránd	2	0	0	2	0	0	2	0	0	2	0	0	2	0	0	2	2	0
Bihardancsháza	0	0	0	0	0	0	0	0	0	0	0	0	0	0	0	1	0	0
Biharnagybajom	2	0	0	2	0	0	2	0	0	2	0	0	2	0	0	2	0	0
Bihartorda	1	0	0	1	0	0	1	0	0	1	0	0	1	0	0	1	0	0
Földes	0	3	1	0	3	1	0	3	1	0	2	1	0	2	1	3	2	1
Kaba	0	3	1	0	3	1	0	3	1	0	3	1	0	3	1	0	3	1
Nagyrabé	2	0	0	2	0	0	2	0	0	2	0	0	2	0	0	2	0	0
Püspökkladány	0	6	3	0	6	3	0	7	3	0	7	3	0	7	3	10	7	3
Sáp	1	0	0	1	0	0	1	0	0	1	0	0	1	0	0	1	0	0

# 1.SZÁMÚ MELLÉKLET-TÁBLÁZATOK

Sárrét udvari	2	0	0	2	0	0	2	0	0	2	0	0	2	0	0	2	0	0
Szerep	1	0	0	1	0	0	1	0	0	1	0	0	1	0	0	1	0	0
Tetétlen	1	0	0	1	0	0	1	0	0	1	0	0	1	0	0	1	0	0

Forrás: TeIR, KSH Tstar

Közgyógyellátási igazolvánnyal rendelkezők száma (fő)

Település	Közgyógyellátási igazolvánnyal rendelkezők száma 2009	Közgyógyellátási igazolvánnyal rendelkezők száma 2010	Közgyógyellátási igazolvánnyal rendelkezők száma 2011	Közgyógyellátási igazolvánnyal rendelkezők száma 2012	Közgyógyellátási igazolvánnyal rendelkezők száma 2013	Közgyógyellátási igazolvánnyal rendelkezők száma 2014
Báránd	225	405	83	196	151	n.a.
Bihardancsháza	6	5	4	2	3	6
Biharnagybajom	116	102	112	119	113	98
Bihartorda	74	69	47	50	42	n.a.
Földes	263	242	248	271	258	14
Kaba	373	375	362	376	429	258
Nagyrábé	87	141	144	141	149	n.a.
Püspökladány	1076	1038	1137	1074	1018	187
Sáp	51	54	44	69	71	n.a.
Sárrétudvari	114	146	162	113	125	147
Szerep	142	134	135	162	76	n.a.
Tetétlen	102	106	78	73	68	n.a.

Forrás: TeIR, KSH Tstar

# 1.SZÁMÚ MELLÉKLET-TÁBLÁZATOK

Ápolási díjban részesítettek száma (fő)

Település	Ápolási díjban részesítettek évi átlagos száma 2009	Ápolási díjban részesítettek évi átlagos száma 2010	Ápolási díjban részesítettek átlagos száma 2011	Ápolási díjban részesítettek átlagos száma 2012	Ápolási díjban részesítettek átlagos száma 2013	Ápolási díjban részesítettek átlagos száma 2014
Báránd	52,93	53,6	41,5	52,27	47,89	n.a.
Bihardancsháza	2	1,58	0,5	0	0	0
Biharnagybajom	13,16	15,35	16,82	17,58	21,64	31
Bihartorda	4	4,4	5	6,78	8,81	n.a.
Földes	163	176,5	195	269,66	130,63	0
Kaba	72,32	60,86	57,62	65,68	66,83	68
Nagyrábé	34,8	32,2	33,15	34,49	28,34	n.a.
Püspökladány	102,88	79,5	88,2	97,67	97,49	0
Sáp	7,7	6,5	10	10,33	8,42	n.a.
Sárrétudvari	27,5	26	36	37	30,07	36
Szerep	24	20	24	25,08	28,21	n.a.
Tetétlen	16,7	18,5	15,2	15,75	14,78	n.a.

Forrás: TeIR, KSH Tstar

# 1.SZÁMÚ MELLÉKLET-TÁBLÁZATOK

Védelembe vett és veszélyeztetett kiskorú gyermekek száma (fő)

Település	Védelembe vett kiskorú gyermekek száma 2009	Védelembe vett kiskorú gyermekek száma 2010	Védelembe vett kiskorú gyermekek száma 2011	Védelembe vett kiskorú gyermekek száma 2012	Védelembe vett kiskorú gyermekek száma 2014	Veszélyeztetett kiskorú gyermekek száma 2009	Veszélyeztetett kiskorú gyermekek száma 2010	Veszélyeztetett kiskorú gyermekek száma 2011	Veszélyeztetett kiskorú gyermekek száma 2012	Veszélyeztetett kiskorú gyermekek száma 2014
Báránd	6	9	6	15	11	6	8	47	70	64
Bihardancsháza	0	0	0	0	0	10	6	6	6	1
Biharnagybajom	14	30	62	52	47	76	87	104	109	71
Bihartorda	2	5	11	7	n.a.	37	39	41	34	n.a.
Földes	8	11	24	12	12	156	158	156	152	58
Kaba	19	11	24	29	0	19	11	24	29	22
Nagyrábé	12	8	11	8	5	39	20	22	21	41
Püspökladány	33	39	47	36	n.a.	86	85	97	93	47
Sáp	16	25	32	45		25	37	44	57	n.a.
Sárrétudvari	15	18	18	16	n.a.	54	69	70	85	n.a.
Szerep	16	22	21	15		78	87	78	72	n.a.
Tetétlen	26	26	27	32		0	0	0	10	n.a.

Forrás: TeIR, KSH Tstar



# 1.SZÁMÚ MELLÉKLET-TÁBLÁZATOK

Rendszeres gyermekvédelmi kedvezményben részesítettek száma (fő)

Település	Rendszeres gyermekvédelmi kedvezményben részesítettek évi átlagos száma 2009	Rendszeres gyermekvédelmi kedvezményben részesítettek évi átlagos száma 2010	Rendszeres gyermekvédelmi kedvezményben részesítettek átlagos száma 2011	Rendszeres gyermekvédelmi kedvezményben részesítettek átlagos száma 2012	Rendszeres gyermekvédelmi kedvezményben részesítettek átlagos száma 2013	Rendszeres gyermekvédelmi kedvezményben részesítettek átlagos száma 2014
Báránd	315,5	255	332	320	317	284
Bihardancsháza	21,5	18,5	15,5	15	18	15
Biharnagybajom	569,5	583,5	586	547	550	498
Bihartorda	160	164,5	169	166	149,5	n.a.
Földes	464	530	511	412	366	301
Kaba	574	573,44	555	588	490,5	485
Nagyrábé	373	358,9	358	333,5	318,5	293
Püspökladány	1433	1542	1505	1453	1302,27	1215
Sáp	215	246	244	237	221,5	n.a.
Sárrétudvari	460	485	464	446,5	457,5	391
Szerep	414	369	352	350	356	n.a.
Tetétlen	210	237	243	232	214	n.a.

Forrás: TeIR, KSH Tstar, Önkormányzati adatok

# 1.SZÁMÚ MELLÉKLET-TÁBLÁZATOK

Kiegészítő és rendkívüli gyermekvédelmi támogatásban részesülők száma (fő)

Település	Kiegészítő gyermekvédelmi támogatásban részesítettek átlagos száma 2011	Rendkívüli gyermekvédelmi támogatásban részesültek száma (pénzbeni és természetbeni) 2011	Kiegészítő gyermekvédelmi támogatásban részesítettek átlagos száma 2012	Rendkívüli gyermekvédelmi támogatásban részesültek száma (pénzbeni és természetbeni) 2013	Rendkívüli gyermekvédelmi támogatásban részesültek száma (pénzbeni és természetbeni) 2013	Kiegészítő gyermekvédelmi támogatásban részesítettek átlagos száma 2014	Rendkívüli gyermekvédelmi támogatásban részesültek száma (pénzbeni és természetbeni) 2014
Báránd	0	0	0	0	0	0	0
Bihardancsháza	0	25	0	18	28	0	18
Biharnagybajom	0	14	0	12	11	0	14
Bihartorda	0	0	0	0	0	n.a.	n.a.
Földes	7	75	4,5	11	11	0	5
Kaba	0	2	0	5	8	0	0
Nagyrábé	0	163	0	153	2	0	2
Püspökladány	5,95	440	3,68	492	252	0	0
Sáp	0	2	0	2	2		n.a.
Sárrétudvari	0	0	0	0	2	0	0
Szerep	3	0	4,03	0	0		n.a.
Tetétlen	0	0	0	0	0		n.a.

# 1.SZÁMÚ MELLÉKLET-TÁBLÁZATOK

Védőnői álláshelyek száma (db)

Település	Betöltött védőnői álláshelyek száma 2009	Betöltött védőnői álláshelyek száma 2010	Betöltött védőnői álláshelyek száma 2011	Betöltött védőnői álláshelyek száma 2012	Betöltött védőnői álláshelyek száma 2013	Betöltött védőnői álláshelyek száma 2014
Báránd	2	2	2	2	2	2
Bihardancsháza	0	0	0	0	0	1
Biharnagybajom	1	2	2	2	2	2
Bihartorda	1	1	1	0	1	1
Földes	2	2	2	2	2	2
Kaba	3	3	3	3	3	3
Nagyrábé	1	1	1	1	1	1
Püspökladány	9	9	9	9	9	9
Sáp	0	0	0	0	0	n.a.
Sárrétudvari	2	2	2	2	2	2
Szerep	0	0	0	1	0	1
Tetétlen	1	1	1	1	0	n.a.

Forrás: TeIR, KSH Tstar, önkormányzati adatgyűjtés

# 1.SZÁMÚ MELLÉKLET-TÁBLÁZATOK

Bölcsődék és bölcsődébe beíratott gyermekek száma (db, fő)

Település	Bölcsődék száma 2009	Bölcsődébe beírt gyermekek száma 2009	Bölcsődék száma 2010	Bölcsődébe beírt gyermekek száma 2010	Bölcsődék száma 2011	Bölcsődébe beírt gyermekek száma 2011	Bölcsődék száma 2012	Bölcsődébe beírt gyermekek száma 2012	Bölcsődék száma 2013	Bölcsődébe beírt gyermekek száma 2013	Bölcsődék száma 2014	Bölcsődébe beírt gyermekek száma 2014
Báránd	0	0	0	0	0	0	0	0	0	0	1	18
Bihardancsháza	0	0	0	0	0	0	0	0	0	0	0	0
Biharnagybajom	1	26	1	27	1	0	1	26	1	25	1	28
Bihartorda	0	0	0	0	0	0	0	0	0	0	0	0
Földes	0	0	0	0	0	0	0	0	0	0	0	0
Kaba	1	28	1	31	1	26	1	27	1	26	0	43
Nagyrábé	0	0	0	0	0	0	0	0	0	0	0	0
Püspökladány	1	18	1	26	1	22	1	23	1	29	1	25
Sáp	0	0	0	0	0	0	0	0	0	0	n.a.	n.a.
Sárrétudvari	1	24	1	27	1	24	1	23	1	24	1	23
Szerep	0	0	0	0	0	0	0	0	0	0	0	0
Tetétlen	1	14	1	15	1	12	1	27	1	11	n.a.	n.a.

Forrás: TeIR, KSH Tstar, helyi adatgyűjtés

# 1.SZÁMÚ MELLÉKLET-TÁBLÁZATOK

Óvodai feladatellátási helyek száma (db)

Település	Óvodai feladatellátási helyek száma 2009	Óvodai feladatellátási helyek száma 2010	Óvodai feladatellátási helyek száma 2011	Óvodai feladatellátási helyek száma 2012	Óvodai feladatellátási helyek száma 2013	Óvodai feladatellátási helyek száma 2014
Báránd	2	1	1	1	1	1
Bihardancsháza	0					0
Biharnagybajom	2	2	1	1	2	2
Bihartorda	1	1	1	1	1	1
Földes	2	2	2	2	2	2
Kaba	2	2	2	2	2	2
Nagyrábé	1	1	1	1	1	1
Püspökladány	7	7	7	7	7	7
Sáp	1	1	1	1	1	n.a.
Sárrétudvari	2	2	2	2	2	2
Szerep	1	1	1	1	1	1
Tetétlen	1	1	1	1	1	n.a.

Forrás: TeIR, KSH Tstar, önkormányzati adatgyűjtés

# 1.SZÁMÚ MELLÉKLET-TÁBLÁZATOK

Óvodai nevelés adatai (db, fő)

Település	Óvodai férőhelyek száma 2009	Óvodába beírt gyermekek száma 2009	Óvodai férőhelyek száma 2010	Óvodába beírt gyermekek száma 2010	Óvodai férőhelyek száma 2011	Óvodába beírt gyermekek száma 2014	Óvodai férőhelyek száma 2014
Báránd	100	108	100	117	125	83	100
Bihardancsháza	0	0				0	0
Biharnagybajom	130	162	130	156	130	117	175
Bihartorda	40	35	40	43	50	n.a.	n.a.
Földes	150	152	150	148	150	119	150
Kaba	175	181	175	181	175	145	175
Nagyrábé	80	72	80	76	80	70	75
Püspökladány	520	511	520	486	500	509	500
Sáp	50	61	50	52	65	n.a.	n.a.
Sárrétudvari	120	117	120	109	120	108	120
Szerep	90	65	80	54	80	n.a.	80
Tetétlen	50	53	50	52	65	n.a.	n.a.

Forrás: TeIR, KSH Tstar, Önkormányzati adatgyűjtés

# 1.SZÁMÚ MELLÉKLET-TÁBLÁZATOK

Óvodáztatási támogatás (fő)

Település	Óvodáztatási támogatásban részesültek száma 2011	Óvodáztatási támogatásban részesültek száma 2012	Óvodáztatási támogatásban részesültek száma 2013
Báránd	13	8	9
Bihardancsháza	0	0	1
Biharnagybajom	73	80	87
Bihartorda	24	12	13
Földes	62	41	43
Kaba	30	28	33
Nagyrábé	23	18	24
Püspökladány	168	91	96
Sáp	35	46	40
Sárrétudvari	54	31	40
Szerep	85	71	57
Tetétlen	31	27	19

# 1.SZÁMÚ MELLÉKLET-TÁBLÁZATOK

Általános iskola feladatellátási helyének száma (db)

Település	Általános iskolai feladatellátási helyek száma 2009	Általános iskolai feladatellátási helyek száma 2010	Általános iskolai feladatellátási helyek száma 2011	Általános iskolai feladatellátási helyek száma 2012	Általános iskolai feladatellátási helyek száma 2013	Általános iskolai feladatellátási helyek száma 2014
Báránd	1	1	1	1	1	1
Bihardancsháza	0	0	0	0	0	0
Biharnagybajom	1	1	1	1	1	1
Bihartorda	1	1	1	1	1	1
Földes	1	1	1	1	1	1
Kaba	1	1	1	1	1	1
Nagyrábé	3	3	3	3	3	3
Püspökladány	7	7	7	7	7	7
Sáp	1	1	1	1	1	n.a.
Sárrétudvari	1	1	1	1	3	3
Szerep	1	1	1	1	1	1
Tetétlen	1	1	1	1	1	n.a.



# 1.SZÁMÚ MELLÉKLET-TÁBLÁZATOK

Általános iskolában tanuló száma (fő)

Település	Általános iskolában tanuló 1-4. évfolyamosok száma a nappali oktatásban 2009	Általános iskolában tanuló 5-8. évfolyamosok száma a nappali oktatásban 2009	Általános iskolában tanuló 1-4. évfolyamosok száma a nappali oktatásban 2010	Általános iskolában tanuló 5-8. évfolyamosok száma a nappali oktatásban 2010	Általános iskolában tanuló 1-4. évfolyamosok száma a nappali oktatásban 2011	Általános iskolában tanuló 5-8. évfolyamosok száma a nappali oktatásban 2011	Általános iskolában tanuló 1-4. évfolyamosok száma a nappali oktatásban 2012	Általános iskolában tanuló 5-8. évfolyamosok száma a nappali oktatásban 2012	Általános iskolában tanuló 1-4. évfolyamosok száma a nappali oktatásban 2013	Általános iskolában tanuló 5-8. évfolyamosok száma a nappali oktatásban 2013	Általános iskolában tanuló 1-4. évfolyamosok száma a nappali oktatásban 2014	Általános iskolában tanuló 5-8. évfolyamosok száma a nappali oktatásban 2014
Báránd	104	90	118	82	116	94	113	87	112	96	112	96
Bihardancsháza	0	0									0	0
Biharnagybajom	176	146	185	146	185	148	168	144	156	154	153	149
Bihartorda	48	50	46	46	45	47	39	45	34	50	34	50
Földes	150	212	165	199	174	179	167	183	168	147	168	147
Kaba	229	305	214	286	219	256	209	246	224	216	221	213
Nagyrábé	109	106	99	113	95	96	83	101	78	102	78	102
Püspökladány	640	752	623	705	617	640	609	609	602	627	602	627
Sáp	55	57	60	53	64	52	61	48	55	53	n.a.	n.a.
Sárrétudvari	171	138	182	134	170	138	145	152	146	169	116	177
Szerep	90	91	85	83	78	84	72	83	75	71	75	71
Tetétlen	58	80	53	80	56	70	57	67	55	54	n.a.	n.a.

# 1.SZÁMÚ MELLÉKLET-TÁBLÁZATOK

Település	Az általános iskolai osztályok száma 2009	Általános iskolai tanulók száma 2009	Az általános iskolai osztályok száma 2010	Általános iskolai tanulók száma 2010	Az általános iskolai osztályok száma a nappali oktatásban 2011	Általános iskolai tanulók száma a nappali oktatásban 2011	Általános iskolai osztályok száma a nappali oktatásban 2012	Általános iskolai tanulók száma a nappali oktatásban 2012	Általános iskolai osztályok száma a nappali oktatásban 2013	Általános iskolai tanulók száma a nappali oktatásban 2013	Általános iskolai osztályok száma a nappali oktatásban 2014	Általános iskolai tanulók száma a nappali oktatásban 2014
Báránd	9	194	9	200	9	210	9	200	9	208	9	208
Bihardancsháza	0	0									0	0
Biharnagybajom	17	322	16	331	16	333	16	312	16	310	16	302
Bihartorda	8	98	8	92	8	92	7	84	7	84	n.a.	84
Földes	16	362	16	364	16	353	16	350	15	315	n.a.	315
Kaba	23	534	23	500	22	475	21	455	21	440	21	434
Nagyrábé	9	215	9	212	8	191	8	184	8	180	8	180
Püspökladány	61	1392	59	1328	58	1257	57	1218	54	1229	52	1229
Sáp	8	112	8	113	8	116	8	109	8	108	n.a.	n.a.
Sárrétudvari	16	309	15	316	15	308	15	297	16	315	16	293
Szerep	8	181	8	168	8	162	8	155	8	146	8	146
Tetétlen	8	138	8	133	8	126	8	124	8	109	n.a.	n.a.

Forrás: TeIR, KSH Tstar

# 1.SZÁMÚ MELLÉKLET-TÁBLÁZATOK

Napközis tanulók létszáma (fő)

Település	A napközis tanulók száma az általános iskolákban 2009	A napközis tanulók száma az általános iskolákban 2010	A napközis tanulók száma a nappali oktatásban az általános iskolákban 2011	Napközis általános iskolai tanulók száma a nappali oktatásban 2012	Napközis általános iskolai tanulók száma a nappali oktatásban 2013	Napközis általános iskolai tanulók száma a nappali oktatásban 2014
Báránd	25	23	26	28	55	48
Bihardancsháza	0	0	0	0	0	0
Biharnagybajom	74	112	122	110	142	28
Bihartorda	39	41	25	32	32	32
Földes	47	64	59	69	95	95
Kaba	79	107	107	113	131	434
Nagyrábé	91	83	73	66	79	53
Püspökladány	625	633	635	648	653	653
Sáp	30	30	30	27	34	n.a.
Sárrétudvari	85	106	124	132	132	138
Szerep	45	43	40	30	32	n.a.
Tetétlen	46	44	24	23	29	n.a.

# 1.SZÁMÚ MELLÉKLET-TÁBLÁZATOK

Nyugdíjban, nyugdíjszerű ellátásban részesülők száma nemek szerint (fő)

Telep ülés	Nyug díjba n, nyug díjsz erű ellát ásba n része sülők férfi ak szám a 2009	Nyug díjba n, nyug díjsz erű ellát ásba n része sülők nők szám a 2009	Nyug díjba n, nyug díjsz erű ellátá sban része sülők szám a össze sen2 009	Nyug díjba n, nyug díjsz erű ellát ásba n része sülők férfi ak szám a 2010	Nyug díjba n, nyug díjsz erű ellát ásba n része sülők szám a 2010	Nyug díjba n, nyug díjsz erű ellátá sban része sülők szám a össze sen2 010	Nyug díjba n, nyug díjsz erű ellátá sban és egyéb járán dóság ban része sülők férfia k szám a 2011	Nyug díjba n, ellátá sban, járad ékba n és egyéb járán dóság ban része sülők nők szám a 2011	Nyug díjba n, ellátá sban, járad ékba n és egyéb járán dóság ban része sülők szám a össze sen20 11	Nyug díjba n, ellátá sban, járad ékba n és egyéb járán dóság ban része sülők férfia k szám a 2012	Nyug díjba n, ellátá sban, járad ékba n és egyéb járán dóság ban része sülők nők szám a 2012	Nyug díjba n, ellátá sban, járad ékba n és egyéb járán dóság ban része sülők szám a össze sen20 12	Nyug díjba n, ellátá sban, járad ékba n és egyéb járán dóság ban része sülők férfia k szám a 2013	Nyug díjba n, ellátá sban, járad ékba n és egyéb járán dóság ban része sülők nők szám a 2013	Nyug díjba n, ellátá sban, járad ékba n és egyéb járán dóság ban része sülők szám a össze sen20 13	Nyug díjba n, ellátá sban, járad ékba n és egyéb járán dóság ban része sülők férfia k szám a 2014	Nyug díjba n, ellátá sban, járad ékba n és egyéb járán dóság ban része sülők nők szám a 2014	Nyug díjba n, ellátá sban, járad ékba n és egyéb járán dóság ban része sülők szám a össze sen20 14
Bárán d	384	473	857	376	465	841	372	458	830	353	446	799	344	431	775	n.a.	n.a.	n.a.
Bihar dancs háza	40	49	89	38	47	85	34	47	81	31	48	79	30	45	75	35	47	82
Bihar nagyb ajom	330	449	779	319	435	754	313	433	746	304	412	716	299	392	691	n.a.	n.a.	n.a.
Bihart orda	123	158	281	118	153	271	116	155	271	106	152	258	99	150	249	n.a.	n.a.	n.a.
Földes	563	792	1355	552	783	1335	547	777	1324	537	762	1299	509	742	1251	509	742	1251
Kaba	732	993	1725	727	971	1698	720	949	1669	701	945	1646	679	906	1585	n.a.	n.a.	n.a.
Nagyr ábé	291	435	726	287	410	697	285	393	678	275	388	663	260	383	643	n.a.	n.a.	n.a.
Püspö kladá ny	1936	2626	4562	1931	2553	4484	1901	2534	4435	1859	2503	4362	1806	2481	4287	n.a.	n.a.	n.a.
Sáp	97	156	253	99	150	249	97	146	243	90	138	228	82	132	214	n.a.	n.a.	n.a.

# 1.SZÁMÚ MELLÉKLET-TÁBLÁZATOK

<b>Sárrétudvari</b>	375	450	825	362	431	793	343	426	769	321	415	736	307	412	719	n.a.	n.a.	n.a.
<b>Szerep</b>	153	218	371	143	206	349	151	204	355	147	192	339	146	188	334	n.a.	n.a.	n.a.
<b>Tetétlen</b>	176	231	407	172	226	398	160	226	386	163	217	380	153	213	366	n.a.	n.a.	n.a.

Forrás: TeIR, KSH Tstar

Időseket ellátó nappali intézetek száma (db)

Település	Idősek nappali intézményeinek száma 2009	Idősek nappali intézményeinek száma 2010	Időseket (is) ellátó nappali intézmények száma 2011	Időseket (is) ellátó nappali intézmények száma 2012	Időseket (is) ellátó nappali intézmények száma 2013
<b>Báránd</b>	1	1	1	1	1
<b>Bihardancsháza</b>	1	1	1	1	1
<b>Biharnagybajom</b>	1	1	1	1	1
<b>Bihartorda</b>	1	1	1	1	1
<b>Földes</b>	1	1	1	1	1
<b>Kaba</b>	1	1	1	2	2
<b>Nagyrábé</b>	1	1	1	1	1
<b>Püspökladány</b>	3	3	3	3	3
<b>Sáp</b>	1	1	1	1	1
<b>Sárrétudvari</b>	1	1	1	1	1
<b>Szerep</b>	1	1	1	1	1
<b>Tetétlen</b>	1	1	1	1	1

# 1.SZÁMÚ MELLÉKLET-TÁBLÁZATOK

Nappali ellátásban részesülő időskorúak száma (fő)

Település	Nappali ellátásban részesülő időskorúak száma 2009	Nappali ellátásban részesülő időskorúak száma 2010	Idősek nappali ellátásában részesülők száma 2011	Idősek nappali ellátásában részesülők száma 2012	Idősek nappali ellátásában részesülők száma 2013	Idősek nappali ellátásában részesülők száma 2014
Báránd	30	30	30	30	30	30
Bihardancsháza	20	18	20	19	20	20
Biharnagybajom	19	34	30	30	30	30
Bihartorda	31	32	31	29	30	n.a.
Földes	30	31	28	21	21	21
Kaba	30	30	30	60	66	n.a.
Nagyrábé	28	29	30	34	33	30
Püspökladány	73	79	85	80	90	80
Sáp	30	30	30	30	30	n.a.
Sárrétudvari	20	21	22	22	22	22
Szerep	52	50	50	50	52	n.a.
Tetétlen	78	70	82	86	82	n.a.

Forrás: TeIR, KSH Tstar

# 1.SZÁMÚ MELLÉKLET-TÁBLÁZATOK

Időskorúak járadékában részesülők száma (fő)

Település	Időskorúak járadékában részesítettek évi átlagos száma 2009	Időskorúak járadékában részesítettek évi átlagos száma 2010	Időskorúak járadékában részesítettek átlagos száma 2011	Időskorúak járadékában részesítettek átlagos száma 2012	Időskorúak járadékában részesítettek átlagos száma 2013	Időskorúak járadékában részesítettek átlagos száma 2014
Báránd	5,6	4,2	4,92	5,25	3,58	n.a.
Bihardancsháza	2	2	2	2	2	2
Biharnagybajom	3	2,73	3,49	4,13	4,88	9
Bihartorda	1	1	1,5	3,33	3,75	n.a.
Földes	1	1	1	1	1	1
Kaba	5,81	6,89	7,83	6,52	7,49	n.a.
Nagyrábé	0	0	0,52	1	1,16	n.a.
Püspökladány	11,75	10,6	11	12,67	10,75	0
Sáp	2,5	2,2	1	1,32	1	n.a.
Sárrétudvari	5	4,4	3,1	3	2,35	n.a.
Szerep	1	1	1	2,97	2,38	n.a.
Tetétlen	0	0	0	0	0	n.a.

Forrás: TeIR, KSH Tstar

# 1.SZÁMÚ MELLÉKLET-TÁBLÁZATOK

Házi segítségnyújtásban részesülők száma (fő)

Település	Házi segítségnyújtásban részesülők száma 2009	Házi segítségnyújtásban részesülők száma 2010	Házi segítségnyújtásban részesülők száma 2011	Házi segítségnyújtásban részesülők száma 2012	Házi segítségnyújtásban részesülők száma 2013
Báránd	35	53	61	108	110
Bihardancsháza	37	41	33	39	40
Biharnagybajom	27	67	70	91	90
Bihartorda	17	22	26	68	73
Földes	37	49	56	185	192
Kaba	54	52	44	201	209
Nagyrábé	145	165	110	327	305
Püspökladány	285	296	163	308	331
Sáp	26	20	27	28	33
Sárrétudvari	125	65	74	100	129
Szerep	32	41	76	79	76
Tetétlen	32	41	48	54	45



# 1.SZÁMÚ MELLÉKLET-TÁBLÁZATOK

Jelzőrendszeres házi segítségnyújtásban részesülők száma (fő)

Település	Jelzőrendszeres házi segítségnyújtásban részesülők száma 2009	Jelzőrendszeres házi segítségnyújtásban részesülők száma 2010	Jelzőrendszeres házi segítségnyújtásban részesülők száma 2011	Jelzőrendszeres házi segítségnyújtásban részesülők száma 2012	Jelzőrendszeres házi segítségnyújtásban részesülők száma 2013
Báránd	6	5	45	42	44
Bihardancsháza	27	0	0	0	0
Biharnagybajom	8	9	41	15	26
Bihartorda	6	4	4	4	5
Földes	5	5	0	0	0
Kaba	9	4	170	169	172
Nagyrábé	49	0	0	0	0
Püspökladány	28	39	52	57	60
Sáp	7	6	19	15	13
Sárrétudvari	19	15	24	25	23
Szerep	16	22	0	20	17
Tetétlen	8	5	7	10	9

# 1.SZÁMÚ MELLÉKLET-TÁBLÁZATOK

Megváltozott munkaképességű személyek szociális ellátásaiban részesülők száma (fő)

Telep ülés	Megvá- ltozott munka- képe- sségűek járdé- kában részes- ülők férfiak száma 2009	Megvá- ltozott munka- képe- sségűek járdé- kában részes- ülők nők száma 2009	Megvá- ltozott munka- képe- sségűek járdé- kában részes- ülők száma összesen 2009	Megvá- ltozott munka- képe- sségűek járdé- kában részes- ülők férfiak száma 2010	Megvá- ltozott munka- képe- sségűek járdé- kában részes- ülők nők száma 2010	Megvá- ltozott munka- képe- sségűek járdé- kában részes- ülők száma összesen 2010	Megvált- ozott munka- képesség- űeknek járó ellátásb- an részesü- lők férfiak száma 2012	Megvált- ozott munka- képesség- űeknek járó ellátásb- an részesü- lők nők száma 2012	Megvált- ozott munka- képesség- űeknek járó ellátásb- an részesü- lők száma összesen 2012	Megvált- ozott munka- képesség- űeknek járó ellátásb- an részesü- lők férfiak száma 2013	Megvált- ozott munka- képesség- űeknek járó ellátásb- an részesü- lők nők száma 2013	Megvált- ozott munka- képesség- űeknek járó ellátásb- an részesü- lők száma összesen 2013	Megvált- ozott munka- képesség- űeknek járó ellátásb- an részesü- lők férfiak száma 2014	Megvált- ozott munka- képesség- űeknek járó ellátásb- an részesü- lők nők száma 2014	Megvált- ozott munka- képesség- űeknek járó ellátásb- an részesü- lők száma összesen 2014
Báránd	29	57	86	29	54	83	74	73	147	72	64	136	n.a.	n.a.	n.a.
Bihar dancs- háza	2	6	8	3	6	9	5	5	10	6	3	9	n.a.	n.a.	n.a.
Bihar nagy- bajom	26	43	69	22	41	63	51	52	103	43	50	93	n.a.	n.a.	n.a.
Bihar torda	12	29	41	10	23	33	25	26	51	22	24	46	n.a.	n.a.	n.a.
Földes	38	140	178	37	130	167	107	172	279	94	154	248	n.a.	n.a.	n.a.
Kaba	53	127	180	48	117	165	147	175	322	132	162	294	n.a.	n.a.	n.a.
Nagy- rábé	46	61	107	43	53	96	81	84	165	67	75	142	n.a.	n.a.	n.a.
Püspök- ladány	178	275	453	166	259	425	408	438	846	381	408	789	n.a.	n.a.	n.a.
Sáp	11	28	39	8	26	34	20	34	54	13	31	44	n.a.	n.a.	n.a.
Sárré- tudvári	42	65	107	39	57	96	85	76	161	76	71	147	n.a.	n.a.	n.a.

# 1.SZÁMÚ MELLÉKLET-TÁBLÁZATOK

Szerep	13	41	54	9	40	49	26	49	75	27	47	74	n.a.	n.a.	n.a.
Tetetlen	14	43	57	13	40	53	30	46	76	30	42	72	n.a.	n.a.	n.a.

Forrás: TeIR, KSH Tstar

Fogyatékkal élők nappali intézeteinek száma (db)

Település	Fogyatékosok nappali intézményeinek száma 2009	Fogyatékosok nappali intézményeinek száma 2010	Fogyatékosokat (is) ellátó nappali intézmények száma 2011	Fogyatékosokat (is) ellátó nappali intézmények száma 2012	Fogyatékosokat (is) ellátó nappali intézmények száma 2013
Báránd	0	0	0	0	0
Bihardancsháza	0	0	0	0	0
Biharnagybajom	0	0	0	0	0
Bihartorda	0	0	0	0	0
Földes	0	0	0	0	0
Kaba	0	0	0	0	0
Nagyrábé	0	0	0	0	0
Püspökladány	2	2	2	2	2
Sáp	0	0	0	0	0
Sárrétudvari	0	0	0	0	0
Szerep	0	0	0	0	0
Tetetlen	0	0	0	0	0

# 1.SZÁMÚ MELLÉKLET-TÁBLÁZATOK

Nappali ellátásban részesülő fogyatékos személyek száma (fő)

Település	Nappali ellátásban részesülő fogyatékos személyek száma 2009	Nappali ellátásban részesülő fogyatékos személyek száma 2010	Fogyatékosok nappali ellátásában részesülők száma 2011	Fogyatékosok nappali ellátásában részesülők száma 2012	Fogyatékosok nappali ellátásában részesülők száma 2013	Fogyatékosok nappali ellátásában részesülők száma 2014
Báránd	0	0	0	0	0	0
Bihardancsháza	0	0	0	0	0	0
Biharnagybajom	0	0	0	0	0	0
Bihartorda	0	0	0	0	0	0
Földes	0	0	0	0	0	0
Kaba	0	0	0	0	0	0
Nagyrábé	0	0	0	0	0	0
Püspökladány	59	64	63	53	66	30
Sáp	0	0	0	0	0	n.a.
Sárrétudvari	0	0	0	0	0	0
Szerep	0	0	0	0	0	0
Tetétlen	0	0	0	0	0	n.a.

Forrás: TeIR, KSH Tstar

# 2.SZÁMÚ MELLÉKLET-TÁBLÁZATOK

## Összegző táblázat – 2. számú melléklet

### INTÉZKEDÉSI TERV

	A	B	C	D	E	F	G	H	I
Intézkedés sorszáma	Az intézkedés címe, megnevezése	A helyzetelemzés következtetéseiben feltárt esélyegyenlőségi probléma megnevezése	Az intézkedéssel elérni kívánt cél	Az intézkedés tartalma	Az intézkedés felelőse	Az intézkedés megvalósításának határideje	Az intézkedés eredményességét mérő indikátor (ok)	Az intézkedés megvalósításához szükséges erőforrások (humán, pénzügyi, technikai)	Az intézkedés eredményeinek fenntarthatósága
<b>I. Lakhatás</b>									
1	Szegregátumokban élők életkörülményeinek javítása	Szegregált lakókörnyezetben élők rossz körülmények között élnek	Szegregált lakókörnyezetben élők életkörülményeinek javítása	<ul style="list-style-type: none"> <li>- lakott ingatlanok állapotának több szempont szerinti felmérésére (épületek statikai, egészségügyi felmérése)</li> <li>- lakókörnyezet rehabilitációja, életminőség javítása</li> <li>- utak javítása, útburkolat készítése</li> </ul>	A települések polgármestere	2017. december 31.	<ul style="list-style-type: none"> <li>- épületek állapota</li> <li>- utak minősége</li> </ul>	<ul style="list-style-type: none"> <li>- humán erőforrás: szakemberek az épületek állapotának felméréséhez, az épületek javításához, az utak burkolatának készítéséhez</li> <li>- technikai: munkaeszközök, gépek</li> <li>- pénzügyi</li> </ul>	Pályázati forrásból fenntartható
2	CSOK népszerűsítése	gazdaságilag aktív lakosság elvándorlás-inaktív lakosság arányának növekedése	lakosság megtartása, elvándorlás csökkentése	CSOK népszerűsítése: A Családi Otthontermelési Kedvezmény (CSOK), közismert nevén Szocpol, 2015. július elsejétől már használt lakásra is igénybe vehető. A szocpol feltételei, felhasználása sokak számára	A települések polgármestere	2017. december 31.	a népesség elvándorlási mutatójának csökkenése a járásban	humán erőforrás	Fenntartható

## 2.SZÁMÚ MELLÉKLET-TÁBLÁZATOK

				nem világos-ezért szükséges a megismertetése minél szélesebb körben.					
Intézkedés sorszáma	Az intézkedés címe, megnevezése	A helyzetelemzés következtetéseiben feltárt esélyegyenlőségi problémák megnevezése	Az intézkedéssel elérni kívánt cél	Az intézkedés tartalma	Az intézkedés felelőse	Az intézkedés megvalósításának határideje	Az intézkedés eredményességét mérő indikátor(ok)	Az intézkedés megvalósításához szükséges erőforrások (humán, pénzügyi, technikai)	Az intézkedés eredményeinek fenntarthatósága
<b>II. Foglalkoztatás</b>									
1	Képzések a járás településeiben élő nők számára	Magas női munkanélküliségi arány	Az arány csökkentése	- Készségfejlesztő, szocializációs tréningek, foglalkoztathatóságot elősegítő képzések - A nők rugalmas munkavégzési lehetőségeinek felkutatása	A települések polgármestere	2017. december 31.	Képzések eredményessége	Humán erőforrás	Társadalmi együttműködés; pályázati forrásból fenntartható
2	Képzések a járás településeiben élő alacsony iskolai végzettséggel rendelkezőknek	Magas az alacsony iskolázottsággal rendelkezők száma	Az arány csökkentése	Támogatott képzések, átképzések szervezése-ehhez kapcsolódó pályázatok figyelemmel kísérése	A települések polgármestere	2017. december 31.	Képzések eredményessége	Humán erőforrás Pénzügyi: pályázati forrás	Pályázati forrásból fenntartható
3	Foglalkoztatáshoz kapcsolódó pályázatfigyelés	Magas a pályakezdők és a nyugdíj előtt állók munkanélküliségi aránya	a munkanélküliségi arány csökkentése az említett korosztályok esetében	Támogatott foglalkoztatáshoz kapcsolódó (pályakezdők munkatapasztalat szerzését elősegítő, valamint védett korban lévők munkahelymegőrző) pályázatainak nyomon követése.	A települések polgármestere	2017. december 31.	Pályakezdő és nyugdíj előtt álló munkanélküliek száma	Humán: pályázatfigyelő, oktatók Pénzügyi: pályázati forrás Technikai: oktatási intézmények	Pályázati forrásból fenntartható

## 2.SZÁMÚ MELLÉKLET-TÁBLÁZATOK

				<p>R: A pályakezdők és az 55 év feletti munkanélküliek számára képzések, átképzések szervezése, lefolytatása.</p> <p>K: A pályakezdők és az 55 év feletti munkanélküliek számára munkalehetőség biztosítása.</p> <p>H: A pályakezdők és az 55 év feletti munkanélküliek számának csökkentése</p>					
4	Úthálózat minőségének javítása Kerékpárút fejlesztés és autótút, autópálya	úthálózat megfelelő minősége	úthálózat minőségének javítása, kerékpárút fejlesztése, autótút, autópálya	<p>Pályázati lehetőségek felkutatása, folyamatos figyelése</p> <p>R: Járdák építése.</p> <p>K: Utak minőségének javítása, kátyúzás.</p> <p>H: Aszfaltozási munkálatok</p>	A települések polgármestere	2017. december 31.	Megfelelő minőségű utak, kerékpárutak	Pénzügyi: pályázati forrás	Pályázati forrásból fenntartható
5	Adatgyűjtés iskolai végzettségre vonatkozóan	adatbázis hiánya a munkanélküliek végzettségét illetően	adatgyűjtés	A járásban közfoglalkoztatottként dolgozó, illetve a nyilvántartott álláskeresők iskolai végzettségéről adatgyűjtés önkéntes alapon. (Adatvédelmi törvények szigorú betartásával)	A települések polgármestere	2017. december 31.	Adatbázis	Humán erőforrás	Fenntartható
Intézkedés sorszáma	Az intézkedés címe, megnevezése	A helyzetelemzés következtetéseiben feltárt esélyegyenlőségi probléma	Az intézkedéssel elérni kívánt cél	Az intézkedés tartalma	Az intézkedés felelőse	Az intézkedés megvalósításának határideje	Az intézkedés eredményességét mérő indikátor (ok)	Az intézkedés megvalósításához szükséges erőforrások (humán, pénzügyi, technikai)	Az intézkedés eredményeinek fenntarthatósága

## 2.SZÁMÚ MELLÉKLET-TÁBLÁZATOK

		megnevezése							
III. Oktatás									
1	Védőnők alkalmazásához kapcsolódó pályázatok figyelése	kevés a védőnő a járásban	védőnők számának növelése	Támogatott foglalkoztatáshoz kapcsolódó pályázatok nyomon követése.	A települések polgármestere	2017. december 31.	Védőnők száma	Pénzügyi: pályázati forrás	Pályázati forrásból fenntartható
2	Segítő szakemberek alkalmazásához kapcsolódó pályázatok figyelése	Fejlesztő szakemberek hiánya az óvodás és iskoláskorú gyerekek körében: iskolapszichológus, családterápiával foglalkozó pszichológus, mentálhigiénés szakember, logopédus hiánya	szakemberek alkalmazása	- Pályázati lehetőségek figyelése. - utazó szakemberek, pedagógiai szakszolgálat intézkedéseinek kibővítése – kooperáció erősítése	A települések polgármestere	2017. december 31.	szakemberek száma	Pénzügyi: pályázati forrás	Pályázati forrásból fenntartható
3	Helyettes szülői hálózat kialakítása	A veszélyeztetett gyerekek neveléséből adódó problémák	Helyettes szülői hálózat kialakítása	helyettes szülői hálózat kialakítása és működtetése	A települések polgármestere	2017. december 31.	veszélyeztetett gyermekek eseteinek száma	Humán erőforrás	Fenntartható
4	Szünidei programok szervezése	Nyári szünetben nem mindenhol megoldott a gyerekek szabadidejének kitöltése	Szabadidő tartalmak eltöltése	- nyári programokra és azok lebonyolításához szakemberek keresése - alkalmazása - szabadidős programok összehangolása járási szinten - civil szervezetek ilyen irányú tevékenységeinek járási	A települések polgármestere	2017. december 31.	Programok száma Résztevők száma	Humán erőforrás	Fenntartható



## 2.SZÁMÚ MELLÉKLET-TÁBLÁZATOK

				szintű bemutatása					
5	Bölcsődei férőhelyek bővítése	Bölcsődei férőhelyek hiánya, a munkavállaló anyák nem tudják hová tenni a gyerekeiket	A munkavállaló édesanyák gyermekeinek napközbeni elhelyezése	- Igényfelmérés készítése-több település összefogása bölcsőde bővítésére	A települések polgármestere	2017. december 31.	Bölcsődei férőhelyek száma	Humán erőforrás Pénzügyi erőforrás	Fenntartható pénzügyi forrásból
Intézkedés sorszáma	Az intézkedés címe, megnevezése	A helyzetelemzés következtetéseiben feltárt esélyegyenlőségi problémák megnevezése	Az intézkedéssel elérni kívánt cél	Az intézkedés tartalma	Az intézkedés felelőse	Az intézkedés megvalósításának határideje	Az intézkedés eredményességét mérő indikátor(ok)	Az intézkedés megvalósításához szükséges erőforrások (humán, pénzügyi, technikai)	Az intézkedés eredményeinek fenntarthatósága
IV. Kultúra									
1	Adatgyűjtés	esélyegyenlőségi célcsoportok szempontjából kiemelt szolgáltatások igénybevételéről nem rendelkezünk elég információval	Adatgyűjtés a kulturális javakhoz való hozzáférésről	Önkormányzati felmérések készítése, járási szintű összesítő készítése, a területen felelős személy összegyűjti, elemzi az adatokat és szükség esetén intézkedéseket dolgoz ki.	Települések polgármesterei	2017. december 31.	adattáblák	adatgyűjtéshez humán erőforrás, digitalizáláshoz technikai feltételek biztosítása	folyamatos frissítés szükséges, intézményi ellátottság feltétele

## 2.SZÁMÚ MELLÉKLET-TÁBLÁZATOK

2	Holnap-honlap	nem minden önkormányzat rendelkezik saját honlappal; a járás nem rendelkezik saját honlappal	minden járásban található település rendelkezzen honlappal	saját honlap készítése/járási honlap készítése	Települések polgármesterei	2017. december 31.	honlapok száma, látogatók száma	pénzügyi erőforrás: honlap szerkesztő és üzemeltető szakember, tárhely	szakember szükséges
3	Virtuális akadálymentesítés	a honlapok nem mindegyike akadálymentesített	Fogyatékosággal élő személyek számára a honlapon található információk hozzáférhetővé válnak	civil szervezetekkel való kapcsolatfelvétel, tanácsadás kérése akadálymentesítési lehetőségekről, akadálymentesítés elvégzése	Települések polgármesterei	2017. december 31.	honlapok száma, látogatók száma	pénzügyi erőforrás: honlap szerkesztő és üzemeltető szakember, tárhely	szakember szükséges
4	Felnőttképzési tájékoztató	felnőttképzéshez kapcsolódó információnyújtás lehetőségei korlátozottak	Teljes körű tájékoztatás	kapcsolatfelvétel felnőttképzési tevékenységet folytató intézményekkel (TKKI, Foglalkoztatási Osztály), információnyújtás kérése a járás településein	Települések polgármesterei	2017. december 31.	alkalmak száma, résztvevők száma, felnőttképzési programok száma	humán, pénzügyi forrás szükséges	pályázati forrás függvényében
5	Kulturális esélyegyenlőség	kiállítások, műsorok, rendezvények a járás településein korlátozottak	Rendezvények elérhetővé tétele, programszervezés, utazásszervezés	közös rendezvények szervezése (utazó kiállítások szervezése stb.)	Települések polgármesterei	2017. december 31.	programok száma, résztvevők száma	humán, pénzügyi, technikai feltételek biztosítása szükséges	pályázati forrásból, egy része önerőből finanszírozható

## 2.SZÁMÚ MELLÉKLET-TÁBLÁZATOK

6	Egyenlő esélyek megteremtése a szolgáltatások területén	szolgáltatások területén különbségek tapasztalhatók	felmérés készítése, lehetőségek feltérképezése	javaslattétel helyi szintű intézkedések meghozatalára	Települések polgármesterei	2017. december 31.	új szolgáltatások bevezetésének száma, látogatók száma, rendezvények száma	humán, pénzügyi, technikai feltételek biztosítása szükséges	pályázati forrásból, egy része önerőből finanszírozható
7	Klubok, szakkörök a gyermekeknek	2014. évben ifjúsági és gyermek klub, kör, szakkör nem vagy csak csekély számban működik a településeken	Szabadidő hasznos eltöltése	igényfelmérés készítése	Települések polgármesterei	2017. december 31.	IKSZT száma újonnan alakult egyesületek száma, egyesületi tagok , pártoló tagjaik száma.	Humán Pályázat író szakember(ek) Egyesület létrehozásában jártas szakember bevonása.	Egyesületi tagdíjak. Fenntartási költségek
8	Múzeumlátogató s, tájház	muzeális intézmény csak Püspökladányban megoldott	Szélesebb látókör kialakítása már gyermekkortól kezdve a kultúra területén	múzeumlátogatások szervezése a járás területén A járás kultúráját bemutató tájház kialakítása.	Települések polgármesterei	2017. december 31.	Tájházak száma a járásban. Tájház látogatók száma.	VP operatív Program. LEADER források kihasználása.	Pályázati forrás, pályázati forrás megvalósításához szükséges önerő megteremtése. Utófinanszírozáshoz költségek megteremtése.

V. Egészségügy

## 2.SZÁMÚ MELLÉKLET-TÁBLÁZATOK

1	Megüresedő praxisok népszerűsítése	Betöltetlen orvosi praxisok a járásban	praxis biztosítása új orvosoknak	Pályázati forrásból a hiányzó praxisok feltöltése	A települések polgármestere	2017. december 31.	betöltött orvosi praxisok száma	Pénzügyi: pályázati forrás	Pályázati forrásból fenntartható
2	Szűrőprogramok népszerűsítése	A települések lakosságának szűrővizsgálatokon való részvétele elmarad az elvárt mértéktől	szűrőprogramok népszerűsítése, lakosság eljutása a vizsgálatokra	- Országos programok figyelése - szűrési lehetőségek keresése - éves rendszerességgel buszjáratok indítása a különböző szűréseken történő részvételhez	A települések polgármestere	2017. december 31.	Szűréseken megjelentek száma	Humán erőforrás Egyéb erőforrás: busz	Fenntartható a tárgyi és humán feltételek teljesülése esetén.
3	Segítők erősítése	Közüntézmények és szociális jellegű intézmények dolgozóinak kiegészése	Kiegész megelőzése, mentális erősítés	Szupervízió szervezése - segítő szakmában dolgozók mentális megerősítése	A települések polgármestere	2017. december 31.	Résztevők száma	Humán erőforrás	Fenntartható
4	Nappali ellátó kialakítása	Fogyatékkal élők nappali ellátása nem mindenhol megoldott	Fogyatékkal élők nappali ellátásának megoldása	Nappali ellátó alapítása pályázati forrásból - pályázati lehetőségek figyelemmel kísérése	A települések polgármestere	2017. december 31.	Ellátást igénybe vevők száma	Pénzügyi erőforrás: pályázati forrás	Pályázati forrásból fenntartható
5	Adatbázis készítése	Nincs adatbázis a fogyatékkal élők betegségeire vonatkozóan	Használható adatbázis létrehozása	Adatbázis létrehozása	A települések polgármestere	2017. december 31.	Jegyzőkönyv	Humán erőforrás	Fenntartható
6	Akadálymentesítés	Részlegesen megoldott akadálymentesítés	Akadálymentesítés	Adatgyűjtés a fogyatékkal élőkkel kapcsolatban-igények felmérése - pályázati lehetőségek figyelése R: Akadálymentesítettség megszervezése (helyzetfelmérés). K: A fogyatékoság típus	A települések polgármestere	2017. december 31.	Akadálymentesített épületek száma	Pénzügyi erőforrás: pályázati forrás	Pályázati forrásból fenntartható

## 2.SZÁMÚ MELLÉKLET-TÁBLÁZATOK

				gyakoriságától függő részleges akadálymentesítettség megvalósítása. H: Középületek teljes akadálymentesítettsége.					
Intézkedés sorszáma	Az intézkedés címe, megnevezése	A helyzetelemzés következtetéseiben feltárt esélyegyenlőségi problémák megnevezése	Az intézkedéssel elérni kívánt cél	Az intézkedés tartalma	Az intézkedés felelőse	Az intézkedés megvalósításának határideje	Az intézkedés eredményességét mérő indikátor(ok)	Az intézkedés megvalósításához szükséges erőforrások (humán, pénzügyi, technikai)	Az intézkedés eredményeinek fenntarthatósága
7	Átmeneti elhelyezést nyújtó intézmény	Nincs a településeken átmeneti gondozást nyújtó intézmény	Idősek számára a személyes gondoskodás keretében tartozó átmeneti elhelyezést nyújtó intézmény létrehozása	Idősek számára a személyes gondoskodás keretében tartozó átmeneti elhelyezést nyújtó intézmény létrehozása	A települések polgármestere	2017. december 31.	Munkaterv	Pályázati forrás, pénzügyi forrás, humán erőforrás	Társadalmi együttműködés; pályázati forrásból fenntartható
VI. Szociális helyzet									
1	Közbiztonság javítása	Az idősek biztonsága nem megfelelő, gyakran idegenek zaklatásainak vannak kitéve	Biztonságosan élhető környezet kialakítása	A települések határában kamerarendszer felállítása-pályázati lehetőségek figyelemmel kísérése	A települések polgármestere	2017. december 31.	Felszerelt biztonsági rendszerek száma	Pénzügyi erőforrás: pályázati forrás	Pályázati forrásból fenntartható
2	Szabadidős programok az időseknek	Idősek esetében kevés a járásban a szabadidős program	Szabadidő hasznos, tartalmas eltöltése	- közösségi programok szervezése – járási szinten civil szervezetek összefogása - idősothon létrehozása	A települések polgármestere	2017. december 31.	Közösségi programok száma	Humán erőforrás Pénzügyi erőforrás	Pályázati forrásból fenntartható
3	Krizishelyzetben	Krizishelyzetben	Szolgáltatások	Pályázati források figyelése –	A települések	2017.	szolgáltatások	Humán erőforrás	Pályázati

## 2.SZÁMÚ MELLÉKLET-TÁBLÁZATOK

	igénybe vehető szolgáltatások bővítése	igénybe vehető szolgáltatások hiánya	elérhetőbbé tétele	anyaotthonok kialakítása	polgármestere	december 31.	száma	Pénzügyi erőforrás	forrásból fenntartható
4	Esélyegyenlőségi Fórum alakítása	Járási szintű együttműködés csak ad hoc jelleggel történik – intézkedési tervek járási szintű összehangolásának hiánya	Együttműködések erősítése	HEP fórum létrehozása– Esélyegyenlőségi konferencia járási szintű létrehozása évente legalább egy alkalommal	A települések polgármestere	2017. december 31.	Résztevők száma	Humán erőforrás	Fenntartható
5	Közüntézmények állapotának javítása	A települések közüntézményeinek állapota nem mindenhol megfelelő – sok épület felújításra szorul	Épületek állapotának javítása	Az intézmények állapotának felmérése – felújításra szoruló épületek javítására pályázati lehetőségek figyelése	A települések polgármestere	2017. december 31.	Felújított épületek száma	Pénzügyi erőforrás: pályázati forrás Humán erőforrás	Pályázati forrásból fenntartható

# I. KULTURÁLIS INTÉZMÉNYI ELLÁTOTTSÁG♦

2009.

Szervezet típusa	Báránd	Bihardancsháza	Biharnagybajom	Bihartorda	Földes	Kaba	Nagyrábé	Püspökladány	Sáp	Sárrétudvari	Szerep
Nyilvános könyvtár	1	+	+	+	+	1	+	x	+	-	+
Közművelődési intézmény	1	-	+	+		1	+	x	+	+	-
Közművelődési közösségi színtér	0	-	-	+		0	-	-	-	-	-
Muzeális intézmény	0	-	-	-		0	-	x	-	-	-
Egyéb és pedig .....			-		+		+	-		+	+ (Nyéki Imre Emlékszoba)
Egyéb és pedig .....			-				-	-		-	

2010.

Szervezet típusa	Báránd	Bihardancsháza	Biharnagybajom	Bihartorda	Földes	Kaba	Nagyrábé	Püspökladány	Sáp	Sárrétudvari	Szerep
Nyilvános könyvtár	1	+	+	+	+	1	+	x	+	-	+
Közművelődési intézmény	1	-	+	+		1	+	x	+	+	-
Közművelődési közösségi színtér	0	-	-	+		0	-	-	-	-	-
Muzeális intézmény	0	-	-	-		0	-	x	-	-	-

Egyéb éspedig .....			-		+		+	-		+	+
Egyéb éspedig .....			-				-	-		-	

2011.

Szervezet típusa	Báránd	Bihardancsháza	Biharnagybajom	Bihartorda	Földes	Kaba	Nagyrábé	Püspökladány	Sáp	Sárrétudvari	Szerep
Nyilvános könyvtár	1	+	+	+	+	1	+	x	+	-	+
Közművelődési intézmény	1	-	+	+		1	+	x	+	-	-
Közművelődési közösségi színtér	0	-	-	+		0	-	-	+	+	-
Muzeális intézmény	0	-	-	-		0	-	x	-	-	-
Egyéb éspedig .....			-		+		+	-		+	+
Egyéb éspedig .....			-				-	-		-	

2012.

Szervezet típusa	Báránd	Bihardancsháza	Biharnagybajom	Bihartorda	Földes	Kaba	Nagyrábé	Püspökladány	Sáp	Sárrétudvari	Szerep
Nyilvános könyvtár	1	+	+	+	+	1	+	x	+	-	+
Közművelődési intézmény	1	-	+	+		1	+	x	+	-	-
Közművelődési közösségi színtér	0	-	-	+		0	-	x	+	+	-



Muzeális intézmény	0	-	-	-		0	-	x	-	-	-
Egyéb éspedig .....			-		+		+	-		+	+
Egyéb éspedig .....			-				-	-		-	

2013.

Szervezet típusa	Báránd	Bihardancsháza	Biharnagybajom	Bihartorda	Földes	Kaba	Nagyrábé	Püspökladány	Sáp	Sárrétudvari	Szerep
Nyilvános könyvtár	1	+	+	+	+	1	+	x	+	-	+
Közművelődési intézmény	1	-	+	+	+	1	+	x	+	-	-
Közművelődési közösségi színtér	0	-	-	+		0	-	x	+	+	-
Muzeális intézmény	0	-	-	-		0	-	x	-	-	-
Egyéb éspedig .....			-				+	-		+	+
Egyéb éspedig .....			-				-	-		-	

2014.

Szervezet típusa	Báránd	Bihardancsháza	Biharnagybajom	Bihartorda	Földes	Kaba	Nagyrábé	Püspökladány	Sáp	Sárrétudvari	Szerep
Nyilvános könyvtár	1	+	+	+	+	1	+	x	+ (Méliusz Juhász Péter Könyvtár)	-	+
Közművelődési intézmény	1	-	+	+	+	1	+	x	+	-	-

<b>Közművelődési közösségi szintér</b>	0	-	-	+		0	-	x	+	+	-
<b>Muzeális intézmény</b>	0	-	-	-		0	-	x	-	-	-
<b>Egyéb éspedig .....</b>			-				+	-		+	+
<b>Egyéb éspedig .....</b>			-				-	-		-	

# ADATOK A NYILVÁNOS KÖNYVTÁRRÓL

## 1. Alapadatok

2009.

		Báránd	Bihardancsháza	Biharnagybajom	Bihartorda	Földes	Kaba	Nagy- ábé	Püspökladány	Sáp	Sárrétudvari	Szerep
<b>Funkció</b>	Közkönyvtár	1	+	igen	+	igen	x	-	<b>X</b>	+	-	+
	Szolgáltatóhely	1	+	igen		nem		+	<b>3</b>		+	+
	Egyéb, éspedig			-	+	igen		-			-	-
<b>Fenntartó típusa</b>	Települési önkormányzat	Igen	+	igen		igen	x	+		+	+	+
	Egyéb, éspedig .....	1		-	+	-		-			-	-
<b>Működés</b>	Működik	x	+	igen		igen	x	+	<b>X</b>	+	+	+
	Szünetel			-		-		-			-	-
	Megszűnt			-		-		-			-	-
<b>Szervezet</b>	Önálló			-		igen	x	-	<b>X</b>	+	-	-
	Iskolával összevont			-	+	-		-			-	+
	Egyéb intézménnyel összevont	x	+	igen		-		+			+	-

	Fiók			-	+	-		-		-	-
<b>Munkaügyi létszámadatok</b>	Szakmai munkakörben	1	+	1		2,5	2,25	1	7	1	1
	Egyéb munkakörben			1		-		1	1	-	-
<b>Könyvtári állomány tárgyév dec.31-én</b>		12217	3815	14.218		27.373	27838	9.131	47990	8444	5945
<b>Nyitva tartási napok összesített száma tárgyévben</b>		239	96	220		248	288	178	265	220	214

2010.

		Báránd	Bihardancsháza	Biharnagybajom	Bihartorda	Földes	Kaba	Nagy- ábé	Püspökladány	Sáp	Sárrétudvari	Szerep
<b>Funkció</b>	Közkönyvtár	1	+	igen	+	igen	x	-	X	+	-	+
	Szolgáltatóhely	1	+	igen		nem		+	3		+	+
	Egyéb, éspedig			-	+	igen		-			-	-
<b>Fenntartó típusa</b>	Települési önkormányzat	Igen	+	igen		igen	x	+	X	+	+	+
	Egyéb, éspedig .....			-	+	-		-			-	-
<b>Működés</b>	Működik	x	+	igen		igen	x	+	X	+	+	+
	Szünetel			-		-		-			-	-
	Megszűnt			-		-		-			-	-

<b>Szervezet</b>	Önálló			-		igen	x	-		+	-	-
	Iskolával összevont			-	+	-		-			-	+
	Egyéb intézménnyel összevont	x	+	igen		-		+	<b>X</b>		+	-
	Fiók			-	+	-		-			-	-
<b>Munkaügyi létszámadatok</b>	Szakmai munkakörben	1	+	1		2,5	2,25	1	<b>5</b>		1	1
	Egyéb munkakörben			1		-		1	<b>1</b>		-	-
<b>Könyvtári állomány tárgyév dec.31-én</b>		12357	3877	14.025		28.117	28077	9.454	<b>48721</b>		8634	6095
<b>Nyitva tartási napok összesített száma tárgyévben</b>		257	96	234		253	285	216	<b>283</b>		249	221

2011.

		<b>Báránd</b>	<b>Bihardancsháza</b>	<b>Biharnagybajom</b>	<b>Bihartorda</b>	<b>Földes</b>	<b>Kaba</b>	<b>Nagy- ábé</b>	<b>Püspökladány</b>	<b>Sáp</b>	<b>Sárrétudvari</b>	<b>Szerep</b>
<b>Funkció</b>	Közkönyvtár	1	+	igen	+	igen	x	-	<b>X</b>	+	-	+
	Szolgáltatóhely	1	+	igen		nem		+	<b>3</b>		+	+
	Egyéb, éspedig			-	+	igen		-			-	-
<b>Fenntartó típusa</b>	Települési önkormányzat	Igen	+	igen		igen	x	+	<b>X</b>	+	+	+
	Egyéb, éspedig .....			-	+	-		-			-	-

<b>Működés</b>	Működik	x	+	igen		igen	x	+	<b>X</b>	+	+	+
	Szünetel			-		-		-			-	-
	Megszűnt			-		-		-			-	-
<b>Szervezet</b>	Önálló			-		igen	x	-		+	-	-
	Iskolával összevont			-	+	-		-			-	+
	Egyéb intézménnyel összevont	x	+	igen		-		+	<b>X</b>		+	-
	Fiók			-	+	-		-			-	-
<b>Munkaügyi létszámadatok</b>	Szakmai munkakörben	1	+	1		2,5	2,25	1	<b>5</b>		1	1
	Egyéb munkakörben			1		-		1	<b>1</b>		-	-
<b>Könyvtári állomány tárgyév dec.31-én</b>		12435	3955	11.058		28.899	28653	7.609	<b>49453</b>		7925	6247
<b>Nyitva tartási napok összesített száma tárgyévben</b>		253	96	215		254	288	221	<b>229</b>		254	212

2012.

		<b>Báránd</b>	<b>Bihardancsháza</b>	<b>Biharnagybajom</b>	<b>Bihartorda</b>	<b>Földes</b>	<b>Kaba</b>	<b>Nagy- ábé</b>	<b>Püspökladány</b>	<b>Sáp</b>	<b>Sárrétudvari</b>	<b>Szerep</b>
<b>Funkció</b>	Közkönyvtár	1	+	igen	+	igen	x	-	<b>X</b>	+	-	+
	Szolgáltatóhely	1	+	igen		nem		+	<b>3</b>		+	+

	Egyéb, éspedig			-	+	igen		-			-	-
<b>Fenntartó típusa</b>	Települési önkormányzat	Igen	+	igen		igen	x	+	<b>X</b>	+	+	+
	Egyéb, éspedig .....			-	+	-		-			-	-
<b>Működés</b>	Működik	x	+	igen		igen	x	+	<b>X</b>	+	+	+
	Szünetel			-		-		-			-	-
	Megszűnt			-		-		-			-	-
<b>Szervezet</b>	Önálló			-		igen	x	-		+	-	-
	Iskolával összevont			-	+	-		-			-	+
	Egyéb intézménnyel összevont	x	+	igen		-		+	<b>X</b>		+	-
	Fiók			-	+	-		-			-	-
<b>Munkaügyi létszámadatok</b>	Szakmai munkakörben	1	+	1		2,5	2,25	1	<b>5</b>		1	1
	Egyéb munkakörben			1		-		1	<b>1</b>		-	-
<b>Könyvtári állomány tárgyév dec.31-én</b>		11759	4090	11.323		28.446	29479	7.730	<b>49918</b>		8143	6030
<b>Nyitva tartási napok összesített száma tárgyévben</b>		226	96	217		252	279	201	<b>232</b>		268	200

2013.

		Báránd	Bihardancsháza	Biharnagybajom	Bihartorda	Földes	Kaba	Nagy- ábé	Püspökladány	Sáp	Sárrétudvari	Szerep
<b>Funkció</b>	Közkönyvtár	1	+	igen	+	igen	x	-	X	+	-	+
	Szolgáltatóhely	1	+	igen		nem		+	3		+	+
	Egyéb, éspedig			-	+	igen		-			-	-
<b>Fenntartó típusa</b>	Települési önkormányzat	Igen	+	igen		igen	x	+	X	+	+	+
	Egyéb, éspedig .....			-	+	-		-			-	-
<b>Működés</b>	Működik	x	+	igen		igen	x	+	X	+	+	+
	Szünetel			-		-		-			-	-
	Megszűnt			-		-		-			-	-
<b>Szervezet</b>	Önálló			-		igen	x	-		+	-	-
	Iskolával összevont			-	+	-		-			-	+
	Egyéb intézménnyel összevont	x	+	igen		-		+	X		+	-
	Fiók			-	+	-		-			-	-
<b>Munkaügyi létszámadatok</b>	Szakmai munkakörben		+	1		2,5	2,25	1	4		1	1
	Egyéb munkakörben	1		1		-		1	1		-	-



<b>Könyvtári állomány tárgyév dec.31-én</b>	11830	4163	11.531		28.993	29870	7.794	<b>50942</b>		8151	6030
<b>Nyitva tartási napok összesített száma tárgyévben</b>	219	96	232		250	286	157	<b>229</b>		222	200

2014.

		<b>Báránd</b>	<b>Bihardancsháza</b>	<b>Biharnagybajom</b>	<b>Bihartorda</b>	<b>Földes</b>	<b>Kaba</b>	<b>Nagy- ábé</b>	<b>Püspökladány</b>	<b>Sáp</b>	<b>Sárrétudvari</b>	<b>Szerep</b>
<b>Funkció</b>	Közkönyvtár	1	+	igen	+	igen	x	-	<b>X</b>	+	-	+
	Szolgáltatóhely	1	+	igen		nem		+	<b>3</b>		+	+
	Egyéb, éspedig			-	+	igen		-			-	-
<b>Fenntartó típusa</b>	Települési önkormányzat	Igen	+	igen		igen	x	+	<b>X</b>	+	+	+
	Egyéb, éspedig .....			-	+	-		-			-	-
<b>Működés</b>	Működik	x	+	igen		igen	x	+	<b>X</b>	+	+	+
	Szünetel			-		-		-			-	-
	Megszűnt			-		-		-			-	-
<b>Szervezet</b>	Önálló			-		igen	x	-		+	-	-
	Iskolával összevont			-	+	-		-			-	-
	Egyéb intézménnyel összevont	x	+	igen		-		+	<b>X</b>		+	+

	Fiók			-	+	-		-			-	-
<b>Munkaügyi létszámadatok</b>	Szakmai munkakörben		+	1		2,5	2,25	1	<b>4</b>		1	1
	Egyéb munkakörben	1		-		-		1	<b>1</b>		-	-
<b>Könyvtári állomány tárgyév dec.31-én</b>		11921	4231	11.719		29.622	30744	6.547	<b>50901</b>		8228	n.a.
<b>Nyitva tartási napok összesített száma tárgyévben</b>		223	96	225		245	283	202	<b>237</b>		208	196

## **2. Esélyegyenlőségi célcsoportok adatai**

2009.

<b>Beiratkozottak</b>		<b>Báránd</b>	<b>Bihardancsháza</b>	<b>Biharnagybajom</b>	<b>Bihartorda</b>	<b>Földes</b>	<b>Kaba</b>	<b>Nagyrábé</b>	<b>Püspökladány</b>	<b>Sáp</b>	<b>Sárrétudvari</b>	<b>Szerep</b>
<b>Nem</b>	Férfi	80	17	178	73	433	383	119	<b>539</b>	-	37	n.a.
	Nő	173	13	350	150	590	592	127	<b>954</b>	-	102	n.a.
<b>Életkor</b>	14 év alatti	110	10	227	66	381	477	87	<b>689</b>	-	56	n.a.
	14-16 éves	13	3	104	17	118	86	136	<b>67</b>	-	19	n.a.
	63 éves és idősebb	13	4	28	25	29	83	7	<b>70</b>	-	2	n.a.
<b>Foglalkozás</b>	Betanított, ill. segédmunkás	5		16	2	18	3	6	<b>10</b>	-	3	n.a.
	Nyugdíjas	24	6	47	38	37	102	7	<b>140</b>	-	2	n.a.

	Gyes-gyeden lévő	7		6	14	18	11	12	<b>20</b>	-	6	n.a.
	Munkanélküli	21	5	14	33	13	7	3	<b>19</b>	-	3	n.a.

2010.

Beiratkozottak		Báránd	Bihardancsháza	Biharnagybajom	Bihartorda	Földes	Kaba	Nagyrábé	Püspökladány	Sáp	Sárrétudvari	Szerep
Nem	Férfi	111	15	160	73	495	390	121	<b>582</b>	-	29	n.a.
	Nő	213	14	320	152	524	635	155	<b>948</b>	-	50	n.a.
Életkor	14 év alatti	161	11	209	69	338	455	99	<b>696</b>	-	49	n.a.
	14-16 éves	16	2	81	10	93	153	172	<b>74</b>	-	4	n.a.
	63 éves és idősebb	14	7	29	25	38	93	5	<b>79</b>	-	3	n.a.
Foglalkozás	Betanított, ill. segédmunkás	4		13	4	17	3	5	<b>8</b>	-	3	n.a.
	Nyugdíjas	22	7	52	41	48	116	9	<b>152</b>	-	2	n.a.
	Gyes-gyeden lévő	12		3	15	31	8	16	<b>17</b>	-	2	n.a.
	Munkanélküli	30	5	12	34	31	6	8	<b>23</b>	-	5	n.a.

2011.

Beiratkozottak		Báránd	Bihardancsháza	Biharnagybajom	Bihartorda	Földes	Kaba	Nagyrábé	Püspökladány	Sáp	Sárrétudvari	Szerep
----------------	--	--------	----------------	----------------	------------	--------	------	----------	--------------	-----	--------------	--------

<b>Nem</b>	Férfi	81	15	142	60	390	396	115	<b>473</b>	-	27	n.a.
	Nő	211	17	278	147	583	612	134	<b>752</b>	-	66	n.a.
<b>Életkor</b>	14 év alatti	151	12	174	57	352	504	112	<b>609</b>	-	43	102
	14-16 éves	8	4	77	9	115	114	119	<b>35</b>	-	7	69
	63 éves és idősebb	15	2	27	20	40	128	18	<b>72</b>	-	4	10
<b>Foglalkozás</b>	Betanított, ill. segédmunkás	5		6	3	22	6	1	<b>3</b>	-	1	n.a.
	Nyugdíjas	20	6	36	36	47	144	33	<b>152</b>	-	6	n.a.
	Gyes-gyeden lévő	11		6	17	19	5	9	<b>12</b>	-	4	n.a.
	Munkanélküli	31	3	21	29	13	3	11	<b>23</b>	-	6	n.a.

2012.

<b>Beiratkozottak</b>		<b>Báránd</b>	<b>Bihardancsháza</b>	<b>Biharnagybajom</b>	<b>Bihartorda</b>	<b>Földes</b>	<b>Kaba</b>	<b>Nagyrábé</b>	<b>Püspökladány</b>	<b>Sáp</b>	<b>Sárrétudvari</b>	<b>Szerep</b>
<b>Nem</b>	Férfi	95	15	98	54	399	384	108	<b>412</b>	-	43	n.a.
	Nő	203	13	236	141	578	623	132	<b>695</b>	-	113	n.a.
<b>Életkor</b>	14 év alatti	152	7	122	57	355	562	104	<b>580</b>	-	57	102
	14-16 éves	15	2	47	6	92	122	110	<b>71</b>	-	10	69

	63 éves és idősebb	16	8	27	20	38	101	26	<b>65</b>	-	8	10
<b>Foglalkozás</b>	Betanított, ill. segédmunkás	4		8	1	20	4	1	<b>4</b>	-	4	n.a.
	Nyugdíjas	25	9	36	29	50	120	31	<b>136</b>	-	11	n.a.
	Gyes-gyeden lévő	5	1	5	14	15	6	12	<b>12</b>	-	2	n.a.
	Munkanélküli	32	5	8	31	15	6	11	<b>24</b>	-	10	n.a.

2013.

<b>Beiratkozottak</b>		<b>Báránd</b>	<b>Bihardancsháza</b>	<b>Biharnagybajom</b>	<b>Bihartorda</b>	<b>Földes</b>	<b>Kaba</b>	<b>Nagyrábé</b>	<b>Püspökladány</b>	<b>Sáp</b>	<b>Sárrétudvari</b>	<b>Szerep</b>
<b>Nem</b>	Férfi	78	13	109	39	396	391	85	<b>532</b>	-	85	n.a.
	Nő	192	12	251	91	423	596	110	<b>589</b>	-	155	n.a.
<b>Életkor</b>	14 év alatti	121	8	131	39	358	510	85	<b>485</b>	-	93	104
	14-16 éves	15	2	68	8	81	421	89	<b>50</b>	-	12	71
	63 éves és idősebb	16	4	30	20	24	103	21	<b>72</b>	-	13	10
<b>Foglalkozás</b>	Betanított, ill. segédmunkás	8		7	7	33	5	1	<b>2</b>	-	0	n.a.
	Nyugdíjas	23	5	34	21	35	118	32	<b>125</b>	-	15	n.a.
	Gyes-gyeden lévő	7	2	4	3	33	5	18	<b>12</b>	-	4	n.a.

	Munkanélküli	23	4	5	12	35	5	12	<b>20</b>	-	23	n.a.
--	--------------	----	---	---	----	----	---	----	-----------	---	----	------

2014.

Beiratkozottak		Báránd	Bihardancsháza	Biharnagybajom	Bihartorda	Földes	Kaba	Nagyrábé	Püspökladány	Sáp	Sárrétudvari	Szerep
Nem	Férfi	93	12	110	36	373	307	51	<b>276</b>	-	75	n.a.
	Nő	178	15	226	77	570	492	117	<b>577</b>	-	153	n.a.
Életkor	14 év alatti	102	6	110	54	317	381	57	<b>431</b>	-	76	101
	14-16 éves	18	5	57	5	60	80	101	<b>42</b>	-	17	72
	63 éves és idősebb	22	5	26	9	44	104	12	<b>85</b>	-	18	6
Foglalkozás	Betanított, ill. segédmunkás	21		12	6	27	4	0	<b>0</b>	-	1	n.a.
	Nyugdíjas	26	5	34	10	46	112	32	<b>132</b>	-	16	n.a.
	Gyes-gyeden lévő	4	1	9	4	40	3	12	<b>7</b>	-	2	n.a.
	Munkanélküli	9	5	7	7	17	3	9	<b>18</b>	-	2	n.a.

### 3. Esélyegyenlőségi célcsoportok szempontjából kiemelt szolgáltatási adatok

2009.

Szolgáltatások	Báránd	Bihardancsháza	Biharnagybajom	Bihartorda	Földes	Kaba	Nagyrábé	Püspökladány	Sáp	Sárrétudvari	Szerep	
Rendezvények - gyermekfoglalkozások	9		igen	+	46	19	12	<b>45</b>	-	+	n.a.	
Nemzetiségi ellátás, gyűjtemény			nem	+	-	61	0		-	-	-	
Gyermekirodalmi dokumentum (szép- + szak-)	3256		3399	+	126	6567	2.126	<b>9876</b>	-	+	n.a.	
Nemzetiségi dokumentum			0	+	-	61	0		-	-	-	
A 14 éven aluliak könyvtárhasználata	Személyes (helybeni) használat ( <i>alkalom</i> )	1244	192	3452	1403	23.236	15016	960	<b>10234</b>	-	756	4687
	Kölcsönzött dokumentum (db)	3050	208	3605	2159	20.341	20073	2.110	<b>7295</b>	-	1898	3983
	Közvetlenül (helyben)használt dokumentum (db)	542	34	1920	1990	7.763	14085	810	<b>7074</b>	-	194	1701

♦Könyvtári statisztika 10.1 és 10.2. tábla alapján

2010.

Szolgáltatások	Báránd	Bihardancsháza	Biharnagybajom	Bihartorda	Földes	Kaba	Nagyrábé	Püspökladány	Sáp	Sárrétudvari	Szerep
Rendezvények - gyermekfoglalkozások	15		igen	+	64	36	7	<b>70</b>	-	+	n.a.
Nemzetiségi ellátás, gyűjtemény			nem	+	-	62	0		-	-	-
Gyermekirodalmi dokumentum (szép- + szak-)	3281		3298	+	159	6576	2.188	<b>10239</b>	-	+	n.a.

Nemzetiségi dokumentum				0	+	-	62	0		-	-	-
A 14 éven aluliak könyvtárhasználata	Személyes (helybeni) használat <i>(alkalom)</i>	1606	179	3547	1261	24.760	15889	1.354	<b>5227</b>	-	882	5004
	Kölcsönzött dokumentum (db)	3622	201	4152	2165	21.237	14888	3.990	<b>9011</b>	-	2201	3051
	Közvetlenül (helyben)használt dokumentum (db)	603	21	2042	2386	8.180	11172	830	<b>7634</b>	-	174	1515

2011.

Szolgáltatások		Báránd	Bihardancsháza	Biharnagybajom	Bihartorda	Földes	Kaba	Nagyrábé	Püspökladány	Sáp	Sárrétudvari	Szerep
Rendezvények - gyermekfoglalkozások		-14		igen	+	51	107	7	<b>58</b>	-	+	n.a.
Nemzetiségi ellátás, gyűjtemény				nem	+	-	59	0		-	-	-
Gyermekirodalmi dokumentum (szép- + szak-)		3301		3355	+	153	6664	2.189	<b>10495</b>	-	+	n.a.
Nemzetiségi dokumentum				0	+	-	59	0		-	-	-
A 14 éven aluliak könyvtárhasználata	Személyes (helybeni) használat <i>(alkalom)</i>	1549	205	2464	619	24.308	14507	1.615	<b>7081</b>	-	1116	4725
	Kölcsönzött dokumentum (db)	3320	307	2584	821	20.752	15957	4.130	<b>8643</b>	-	3361	3599
	Közvetlenül (helyben)használt dokumentum (db)	325	15	1467	1591	8.109	9242	950	<b>8778</b>	-	466	1430

2012.

Szolgáltatások		Báránd	Bihardancsháza	Biharnagybajom	Bihartorda	Földes	Kaba	Nagyrábé	Püspökladány	Sáp	Sárrétudvari	Szerep
----------------	--	--------	----------------	----------------	------------	--------	------	----------	--------------	-----	--------------	--------



Rendezvények - gyermekfoglalkozások	7		igen	+	33	32	5	<b>28</b>	-	+	n.a.	
Nemzetiségi ellátás, gyűjtemény			nem	+	-	60	0		-	-	-	
Gyermekirodalmi dokumentum (szép- + szak-)	3136		3132	+	224	6854	2.206	<b>10675</b>	-	+	n.a.	
Nemzetiségi dokumentum			0	+	-	60	0		-	-	-	
A 14 éven aluliak könyvtárhasználata	Személyes (helybeni) használat ( <i>alkalom</i> )	1276	181	628	654	24.186	12915	1.481	<b>6763</b>	-	n.a.	4578
	Kölcsönzött dokumentum (db)	2775	247	1366	928	19.140	14405	4.016	<b>6845</b>	-	n.a.	3108
	Közvetlenül (helyben)használt dokumentum (db)	258	112	1008	1345	8.265	7351	1.014	<b>9144</b>	-	n.a.	1429

2013.

Szolgáltatások	Báránd	Bihardancsháza	Biharnagybajom	Bihartorda	Földes	Kaba	Nagyrábé	Püspökladány	Sáp	Sárrétudvari	Szerep	
Rendezvények - gyermekfoglalkozások	7		igen	+	53	38	8	<b>105</b>	-	+	n.a.	
Nemzetiségi ellátás, gyűjtemény			nem	+	-	59	0		-	-	-	
Gyermekirodalmi dokumentum (szép- + szak-)	3149		3225	+	79	7402	2.230	<b>11139</b>	-	+	n.a.	
Nemzetiségi dokumentum			0	+	-	59	0		-	-	-	
A 14 éven aluliak könyvtárhasználata	Személyes (helybeni) használat ( <i>alkalom</i> )	987	165	598	170	24.672	13379	1.426	<b>5249</b>	-	2115	4436
	Kölcsönzött dokumentum (db)	2459	199	1084	218	19.736	13427	4.112	<b>6433</b>	-	4812	2988

	Közvetlenül (helyben)használt dokumentum (db)	304	183	944	500	7.946	7975	890	<b>9201</b>	-	1395	1227
--	---	-----	-----	-----	-----	-------	------	-----	-------------	---	------	------

2014.

Szolgáltatások		Báránd	Bihardancsháza	Biharnagybajom	Bihartorda	Földes	Kaba	Nagyrábé	Püspökladány	Sáp	Sárrétudvari	Szerep
Rendezvények - gyermekfoglalkozások		6		igen	+	100	49	6	<b>108</b>	-	+	n.a.
Nemzetiségi ellátás, gyűjtemény				nem	+	-	59	0		-	-	-
Gyermekirodalmi dokumentum (szép- + szak-)		3157		3363	+	97	7183	2.097	<b>8582</b>	-	+	n.a.
Nemzetiségi dokumentum				0	+	-	59	0		-	-	-
A 14 éven aluliak könyvtárhasználata	Személyes (helybeni) használat (alkalom)	469	163	578	613	23.027	15829	1.386	<b>8617</b>	-	1392	4384
	Kölcsönzött dokumentum (db)	1051	179	1160	873	17.911	13759	3.985	<b>7690</b>	-	3407	2681
	Közvetlenül (helyben)használt dokumentum (db)	57	118	923	1916	8.023	7362	795	<b>11338</b>	-	506	976

#### 4. Szolgáltatások

2009.

		Báránd	Bihardancsháza	Biharnagybajom	Bihartorda	Földes	Kaba	Nagyrábé	Püspökladány	Sáp	Sárrétudvari	Szerep
Kölcsönzés	Könyv	7351	467	10845	10833	35.819	52048	4.572	<b>35770</b>	-	3667	5945
	Időszaki kiadvány	0		igen	2	79	1500	0		-	0	n.a.

	Elektronikus dokumentum (digitálisan)	0		nem		1	75	160		-	0	-
	Házhozszállítás	0		nem	+	-	0	0		-	0	-
	Egyéb, éspedig.....			nem		38		0		-	0	n.a.
<b>Olvasótermi használat</b>		<b>943</b>				<b>11.057</b>			<b>22788</b>			
<b>Rendezvények</b>	Olvasáskultúra-fejlesztő programok	0		8	9	21	7	1	<b>45</b>	-	0	n.a.
	Kulturális, közművelődési, közösségi rendezvények	0		9		19	9	13	<b>9</b>	-	6	n.a.
	Digitális kompetenciafejlesztő programok	0		0		5	2	0		-	0	-
	Egyéb, éspedig.....			13		11	1	0	<b>40</b>	-	0	n.a.
<b>Számítógép használat</b>	Internethasználat	0		0	391	356	2979	342	<b>14</b>	-	0	1364
	Egyéb, éspedig			0		-	985	0	<b>200</b>	-	0	-
<b>Információs szolgáltatás</b>		<b>44</b>		<b>95</b>	<b>430</b>	<b>9.048</b>	<b>13351</b>	<b>68</b>	<b>5399</b>		<b>0</b>	<b>-</b>
<b>Fénymásolás, nyomtatás, szkennelés</b>		<b>0</b>		<b>0</b>		<b>igen</b>	<b>14420</b>	<b>0</b>	<b>n.a.</b>		<b>0</b>	<b>n.a.</b>
<b>Egyéb, éspedig.....</b>				<b>0</b>		<b>-</b>		<b>0</b>			<b>0</b>	<b>-</b>

♦ Értelemszerűen alkalom, darab szám

2010.

		Báránd	Bihardancsháza	Biharnagybajom	Bihartorda	Földes	Kaba	Nagyrábé	Püspökladány	Sáp	Sárrétudvari	Szerep
Kölcsönzés	Könyv	7130	452	11257	10142	37.558	34859	8.608	33702	-	4300	6095
	Időszaki kiadvány	0		igen		84	1356	0		-	0	n.a.
	Elektronikus dokumentum (digitálisan)	0		nem		0	81	160	2	-	0	-
	Házhozszállítás	0		nem	+	-	0	0		-	0	-
	Egyéb, éspedig.....			nem		82		0		-	0	n.a.
<b>Olvasótermi használat</b>		<b>906</b>				12.140			<b>16560</b>			
Rendezvények	Olvasáskultúra-fejlesztő programok	0		7	7	30	10	0	118	-	0	n.a.
	Kulturális, közművelődési, közösségi rendezvények	0		18		17	21	7	1	-	5	n.a.
	Digitális kompetenciafejlesztő programok	0		0		4	3	0		-	0	-
	Egyéb, éspedig.....			18		9	2	0	55	-	0	n.a.
Számítógép használat	Internethasználat	0		0	462	324	2892	360	15	-	0	1434
	Egyéb, éspedig			0		-	1032	0	291	-	0	-
<b>Információs szolgáltatás</b>		<b>35</b>		<b>119</b>		<b>9.628</b>	<b>36296</b>	<b>101</b>	<b>6738</b>		<b>0</b>	<b>-</b>

Fénymásolás, nyomtatás, szkennelés	0		0		igen	15120	0	n.a.		0	n.a.
Egyéb, éspedig.....			0		-		0			0	-

2011.

		Báránd	Bihardancsháza	Biharnagybajom	Bihartorda	Földes	Kaba	Nagyrabé	Püspökladány	Sáp	Sárrétudvari	Szerep
Kölesönzés	Könyv	5839	480	7459	4931	36.659	39205	7.609	29740	-	6132	6247
	Időszaki kiadvány	0		igen	4	68	1465	0		-	0	n.a.
	Elektronikus dokumentum (digitálisan)	0		nem		0	79	0	5	-	0	-
	Házhozszállítás	0		nem	+	-	0	0		-	0	-
	Egyéb, éspedig.....			nem		29		0		-	0	n.a.
<b>Olvasótermi használat</b>		<b>542</b>				<b>11.847</b>			<b>10276</b>			
Rendezvények	Olvasáskultúra-fejlesztő programok	0		6	10	19	35	0	144	-	0	n.a.
	Kulturális, közművelődési, közösségi rendezvények	0		8		26	86	7	2	-	8	n.a.
	Digitális kompetenciafejlesztő programok	0		8		4	25	0		-	1	-
	Egyéb, éspedig.....			14		10	1	0	25	-	0	n.a.
<b>Számítógép használat</b>	Internethasználat	0		0	215	254	3353	214		-	0	1524

	Egyéb, éspedig			0		-	1560	0	<b>3109</b>	-	0	-
<b>Információs szolgáltatás</b>		18		25		9.327	14567	97	<b>8926</b>		0	-
<b>Fénymásolás, nyomtatás, szkennelés</b>		0		0		igen	13269	0	<b>n.a.</b>		0	n.a.
<b>Egyéb, éspedig.....</b>				0		-		0			0	-

2012.

		<b>Báránd</b>	<b>Bihardancsháza</b>	<b>Biharnagybajom</b>	<b>Bihartorda</b>	<b>Földes</b>	<b>Kaba</b>	<b>Nagyrábé</b>	<b>Püspökladány</b>	<b>Sáp</b>	<b>Sárrétudvari</b>	<b>Szerep</b>
<b>Kölcsönzés</b>	Könyv	4786	443	4718	3560	33.503	37860	7.730	<b>29162</b>	-	3234	6030
	Időszaki kiadvány	0		igen		59	1020	0		-	0	n.a.
	Elektronikus dokumentum (digitálisan)	0		nem		0	86	0	<b>6</b>	-	0	-
	Házhozszállítás	0		nem	+	-	0	0		-	20	-
	Egyéb, éspedig.....			nem		23		0		-	0	n.a.
<b>Olvasótermi használat</b>		<b>427</b>				12.633			<b>12607</b>			
<b>Rendezvények</b>	Olvasáskultúra-fejlesztő programok	0		9	4	18	16	0	<b>98</b>	-	0	n.a.
	Kulturális, közművelődési, közösségi rendezvények	0		8		29	12	5	<b>2</b>	-	27	n.a.
	Digitális kompetenciafejlesztő programok	0		12		6	2	0		-	0	-

	Egyéb, éspedig.....			11		12	2	0	<b>25</b>	-	0	n.a.
<b>Számítógép használat</b>	Internethasználat	0		0	113	241	4293	169	<b>349</b>	-	0	1307
	Egyéb, éspedig			0		-	892	0	<b>3239</b>	-	0	-
<b>Információs szolgáltatás</b>		11		51		9.165	12210	89	<b>8520</b>		0	-
<b>Fénymásolás, nyomtatás, szkennelés</b>		0		0		igen	12968	0	<b>n.a.</b>		0	n.a.
<b>Egyéb, éspedig.....</b>				0		-		0			0	-

2013.

		<b>Báránd</b>	<b>Bihardancsháza</b>	<b>Biharnagybajom</b>	<b>Bihartorda</b>	<b>Földes</b>	<b>Kaba</b>	<b>Nagyrábé</b>	<b>Püspökladány</b>	<b>Sáp</b>	<b>Sárrétudvari</b>	<b>Szerep</b>
<b>Kölcsönzés</b>	Könyv	4269	433	5105	836	34.955	34338	7.794	<b>24302</b>	-	9742	6030
	Időszaki kiadvány	0		igen	11	91	1124	0		-	0	n.a.
	Elektronikus dokumentum (digitálisan)	0		nem		2	96	0	<b>13</b>	-	0	-
	Házhozszállítás	0		nem	+	-	0	0		-	25	-
	Egyéb, éspedig.....			nem		41		0		-	0	n.a.
<b>Olvasótermi használat</b>		<b>611</b>				11.834			<b>13020</b>			
<b>Rendezvények</b>	Olvasáskultúra-fejlesztő programok	0		12	3	27	11	0	<b>107</b>	-	0	n.a.

	Kulturális, közművelődési, közösségi rendezvények	0		6		27	24	8	3	-	21	n.a.
	Digitális kompetenciafejlesztő programok	0		14		4	2	0	2	-	0	-
	Egyéb, éspedig.....			10		14	1	0	31	-	0	n.a.
Számítógép használat	Internethasználat	0		0	52	281	4940	83	300	-	43	1025
	Egyéb, éspedig			0		-	986	0	4147	-	0	-
Információs szolgáltatás		6		30	144	9.086	35560	88	9505		0	-
Fénymásolás, nyomtatás, szkennelés		0		0		igen	11252	0	n.a.		0	n.a.
Egyéb, éspedig.....				0		-		0			0	-

2014.

		Báránd	Bihardancsháza	Biharnagybajom	Bihartorda	Földes	Kaba	Nagyrábé	Püspökladány	Sáp	Sárrétudvari	Szerep
Kölcsönzés	Könyv	2898	426	4623	1748	31.761	36525	6.547	23661	-	6942	6031
	Időszaki kiadvány	0		igen		78	1025	0	64	-	0	n.a.
	Elektronikus dokumentum (digitálisan)	0		nem		3	102	0		-	0	-
	Házhozszállítás	0		nem	+	-	0	0		-	27	-
	Egyéb, éspedig.....			nem		15		0		-	0	10



<b>Olvasótermi használat</b>		<b>124</b>				12.540			<b>18446</b>			
<b>Rendezvények</b>	Olvasáskultúra-fejlesztő programok			8	8	18	29	2	<b>95</b>	-	0	2
	Kulturális, közművelődési, közösségi rendezvények	0		7		34	18	6	<b>136</b>	-	14	n.a.
	Digitális kompetenciafejlesztő programok	0		12		5	0	0	<b>2</b>	-	0	-
	Egyéb, éspedig.....			12		12	2	0	<b>70</b>	-	0	17
<b>Számítógép használat</b>	Internethasználat	0		0	11	275	5002	15	<b>237</b>	-	248	2184
	Egyéb, éspedig			0		-	897	0	<b>4663</b>	-	0	-
<b>Információsolgáltatás</b>		53		39		8.735	37652	69	<b>10700</b>		0	-
<b>Fénymásolás, nyomtatás, szkennelés</b>				0		igen	12545	0	<b>n.a.</b>		0	n.a.
<b>Egyéb, éspedig.....</b>				0		-		0			0	-

## ADATOK A KÖZMŰVELŐDÉSI FELADATELLÁTÁSRÓL

### I. Általános adatok

#### 1. Alapadatok

2009.

Szervezet		Báránd	Bihardancsháza esetében a táblázatok nem relevánsak	Biharnagybajom	Bihartorda	Földes	Kaba	Nagyrábé	Püspökladány	Sáp	Sárrétudvari	Szerep
Típusa	Közművelődési intézmény	X		+	+		x	+	X		+	-
	Közművelődési közösségi színtér			-	+			-			-	+
	Egyéb, éspedig.....			-	-	+ ÁMK		-			-	-
Fenntartó	települési önkormányzat	X		+	+	+	x	+	X		+	+
	Egyéb, éspedig.....			-	-			--			-	-
Működés módja	Működő	X		+	+	+	x	+	X		+	+
	Szünetel			-	-			-			-	-
	Megszűnt			-	-			-			-	-
Szervezet	Önálló			-	-		x	-	X		-	-

	Egyéb intézménnyel összevont			+	-			-			+	+
	Egyéb, éspedig.....			-	-	+		+			-	-
<b>Működés jellege</b>	Egész évben	X		+	-	+	x	+	X		+	-
	<i>nyitvatartási idő heti óraszám</i>	50		40	-	80	60	40	89		56	-
	Időszakosan			-	-			-			-	+
<b>Munkaügyi létszámadatok</b>	Szakmai munkakörben	1		1	-	2	2	2	5		2	-
	Egyéb munkakörben			1	-	1	2	1	2		1	-

2010.

Szervezet		Báránd	Bihardancsháza	Biharnagybajom	Bihartorda	Földes	Kaba	Nagyrábé	Püspökladány	Sáp	Sárrétudvari	Szerep
<b>Típusa</b>	Közművelődési intézmény	X		+	+		x	+	X		+	-
	Közművelődési közösségi színtér			-	+			-			-	+
	Egyéb, éspedig.....			-	-	+ ÁMK		-			-	-
<b>Fenntartó</b>	települési önkormányzat	X		+	+	+	x	+	X		+	+
	Egyéb, éspedig.....			-	-			--			-	-
<b>Működés módja</b>	Működő	X		+	+	+	x	+	X		+	+

	Szünetel			-	-			-			-	-
	Megszűnt			-	-			-			-	-
<b>Szervezet</b>	Önálló			-	-		x	-			-	-
	Egyéb intézménnyel összevont			+	-			-	X		+	+
	Egyéb, éspedig.....			-	-	+		+			-	-
<b>Működés jellege</b>	Egész évben	X		+	-	+	x	+	X		+	-
	nyitvatartási idő heti óraszám	50		40	-	80	60	40	89		56	-
	Időszakosan			-	-			-			-	+
<b>Munkaügyi létszámadatok</b>	Szakmai munkakörben	1		1	-	2	1	2	5		2	-
	Egyéb munkakörben			1	-	1	3	1			1	-

2011.

Szervezet		Báránd	Bihardancsháza	Biharnagybajom	Bihartorda	Földes	Kaba	Nagyrábé	Püspökladány	Sáp	Sárrétudvari	Szerep
<b>Típusa</b>	Közművelődési intézmény	X		+	+		x	+	X		-	-
	Közművelődési közösségi színtér			-	+			-			+	+
	Egyéb, éspedig.....			-	-	+ ÁMK		-			-	-

<b>Fenntartó</b>	települési önkormányzat	X		+	+	+	x	+	X		+	+
	Egyéb, éspedig.....			-	-			--			-	-
<b>Működés módja</b>	Működő	X		+	+	+	x	+	X		+	+
	Szünetel			-	-			-			-	-
	Megszűnt			-	-			-			-	-
<b>Szervezet</b>	Önálló			-	-			-			-	-
	Egyéb intézménnyel összevont			+	-		x	-	X		+	+
	Egyéb, éspedig.....			-	-	+		+			-	-
<b>Működés jellege</b>	Egész évben	X		+	-	+	x	+	X		+	-
	<i>nyitvatartási idő heti óraszám</i>	50		42	-	80	60	40	89		56	-
	Időszakosan			-	-			-			-	+
<b>Munkaügyi létszámadatok</b>	Szakmai munkakörben	1		2	-	2	1	2	5		2	-
	Egyéb munkakörben			1	-	1	3	1			1	-

2012.

Szervezet		Báránd	Bihardancsháza	Biharnagybajom	Bihartorda	Földes	Kaba	Nagyrábé	Püspökladány	Sáp	Sárrétudvari	Szerep
Típusa	Közművelődési intézmény	X		+	+		x	+	-		-	-
	Közművelődési közösségi színtér			-	+			-	-		+	+
	Egyéb, éspedig.....			-	-	+ ÁMK		-	-		-	-
Fenntartó	települési önkormányzat	X		+	+	+	x	+	-		+	+
	Egyéb, éspedig.....			-	-			-	-		-	-
Működés módja	Működő	X		+	+	+	x	+	-		+	+
	Szünetel			-	-			-	-		-	-
	Megszűnt			-	-			-	-		-	-
Szervezet	Önálló			-	-			-	-		-	-
	Egyéb intézménnyel összevont			+	-		x	-	-		+	+
	Egyéb, éspedig.....			-	-	+		+	-		-	-
Működés jellege	Egész évben	X		+	-	+	x	+	-		+	-
	<i>nyitvatartási idő heti óraszám</i>	50		42	-	80	60	40	-		56	-
	Időszakosan			-	-			-	-		-	+

<b>Munkaügyi létszámadatok</b>	Szakmai munkakörben	1		2	-	2	1	2	-		2	-
	Egyéb munkakörben			1	-	1	3	1	-		1	-

2013.

<b>Szervezet</b>		<b>Báránd</b>	<b>Bihardancsháza</b>	<b>Biharnagybajom</b>	<b>Bihartorda</b>	<b>Földes</b>	<b>Kaba</b>	<b>Nagyrábé</b>	<b>Püspökladány</b>	<b>Sáp</b>	<b>Sárrétudvari</b>	<b>Szerep</b>
<b>Típusa</b>	Közművelődési intézmény	X		+	+	+	x	+	X		-	-
	Közművelődési közösségi színtér			-	+			-			+	+
	Egyéb, éspedig.....			-	-			-			-	-
<b>Fenntartó</b>	települési önkormányzat	X		+	+	+	x	+	X		+	+
	Egyéb, éspedig.....			-	-			--			-	-
<b>Működés módja</b>	Működő	X		+	+	+	x	+	X		+	+
	Szünetel			-	-			-			-	-
	Megszűnt			-	-			-			-	-
<b>Szervezet</b>	Önálló			-	-	+	x	-			-	-
	Egyéb intézménnyel összevont			+	-			-	X		+	+
	Egyéb, éspedig.....			-	-			+			-	-

<b>Működés jellege</b>	Egész évben	X		+	-	+	x	+	X		+	-
	nyitvatartási idő heti óraszám	50		42	-	80	60	40	70		53	-
	Időszakosan			-	-			-			-	+
<b>Munkaügyi létszámadatok</b>	Szakmai munkakörben	1		2	-	2	2	2	4		2	-
	Egyéb munkakörben			1	-	1	3	1	2		1	-

2014.

Szervezet		Báránd	Bihardancsháza	Biharnagybajom	Bihartorda	Földes	Kaba	Nagyrábé	Püspökladány	Sáp	Sárrétudvari	Szerep
<b>Típusa</b>	Közművelődési intézmény	X		+	+	+	x	+	X		-	-
	Közművelődési közösségi színtér			-	+			-			+	+
	Egyéb, éspedig.....			-	-			-			-	-
<b>Fenntartó</b>	települési önkormányzat	X		+	+	+	x	+	X		+	+
	Egyéb, éspedig.....			-	-			--			-	-
<b>Működés módja</b>	Működő	X		+	+	+	x	+	X		+	+
	Szünetel			-	-			-			-	-
	Megszűnt			-	-			-			-	-



Szervezet	Önálló			-	-	+	x	-			-	-
	Egyéb intézménnyel összevont			+	-			-	X		+	+
	Egyéb, éspedig.....			-	-			+			-	-
Működés jellege	Egész évben	X		+	-	+	x	+	X		+	-
	nyitvatartási idő heti óraszám	50		42	-	80	60	47	70		56	-
	Időszakosan			-	-			-			-	+
Munkaügyi létszámadatok	Szakmai munkakörben	1		2	-	2	2	2	4		2	-
	Egyéb munkakörben			1	-	1	3	1	2		1	-

## 2. A tevékenységet ellátó szervezet címén, székhelyként bejegyzett intézmények, társadalmi, gazdasági szervezetek ♦

Szervezet típusa	Száma	
	Foglakozik közművelődéssel	Nem foglakozik közművelődéssel
	1.	2.
Költségvetési szervezet	Szerep	
Egyesület	Báránd (1), Földes (4), Kaba (2), Biharnagybajom (3), Nagyrábé (2), Sárrétudvari (3), Szerep	Püspökladány (6)

Alapítvány, közalapítvány	Püspökladány (1), Sárrétudvari (1)	Földes (2),
Egyéb társadalmi szervezet		Biharnagybajom (1),
Gazdasági szervezet		Nagyrábé (1)

♦ Közművelődési statisztika 4. tábla

### 3. Nemzeti és etnikai kisebbségi közművelődési feladatok ♦

Kisebbségek	Végzi a tevékenységet	Nem végzi a tevékenységet
cigány	Bihartorda (1), Nagyrábé (1), Szerep	Báránd (1), Püspökladány, Sárrétudvari
román		Báránd (1) Püspökladány, Sárrétudvari
ukrán		Báránd (1), Püspökladány, Sárrétudvari
.....		

♦ Közművelődési statisztika 6. tábla

## II. A tevékenység adatai

### 1. Rendszeres művelődési formák

2009.

Művelődési csoportok	Báránd	Bihardancsháza	Biharnagybajom	Bihartorda	Földes	Kaba	Nagyrábé	Püspökladány	Sáp	Sárrétudvari	Szerep
	Csoportok száma										
	Tagok éves átlagos száma										
	Ebből 14 év alatti										
	60 év feletti										

<b>Művészeti csoportok</b>		3		2			6	1	4		1	0
		56		31			68	77	69		4	0
		16		0/19			0/21	1, 0	32/8		0-0	0
<b>Népművészeti csoportok</b>	<b>Előadó művészeti</b>	3		1	1	1	3	1	4		3	1
		66		19		12	50	16	109		100	15
		27		0		-	0/26	0, 0	2/25		0-45	14>2 60<6
	<b>Tárgyalkotó</b>	0		2		2	1	1	1		0	0
		0		-		-	22	99	9		0	0
		0		-		11	0/18	57, 0	0/6		0	0

Közművelődési statisztika 10. tábla

2010.

<b>Művelődési csoportok</b>		<b>Báránd</b>	<b>Bihardanc sháza</b>	<b>Biharnagy bajom</b>	<b>Bihartorda</b>	<b>Földes</b>	<b>Kaba</b>	<b>Nagyrábé</b>	<b>Püspökladány</b>	<b>Sáp</b>	<b>Sárrétudvari</b>	<b>Szerep</b>
		Csoportok száma										
		Tagok éves átlagos száma										
		Ebből 14 év alatti										
		60 év feletti										
<b>Művészeti csoportok</b>		3		2			6	8	2		1	0
		56		24			60	85	10		4	0
		16		0/19			0/13	63, 0	5/0		0-0	0
<b>Népművészeti csoportok</b>	<b>Előadó művészeti</b>	3		2	1	2	3	2	5		3	1
		66		36		10	53	38	135		105	15
		26		6		8	18/20	14, 5	24/23		0-46	14>2 60<6
	<b>Tárgyalkotó</b>	0		6		1	1	11	2		0	0
		0		-		-	17	129	14		0	0
		0		-		2	0/12	77, 8	0/4		0	0

2011.

		Báránd	Bihardancsháza	Biharnagybajom	Bihartorda	Földes	Kaba	Nagyrábé	Püspökladány	Sáp	Sárrétudvari	Szerep
Művelődési csoportok		Csoportok száma										
		Tagok éves átlagos száma										
		Ebből 14 év alatti										
		60 év feletti										
Művészeti csoportok		3		2			6	7	4		2	0
		55		17			57	68	69		27	0
		15		0/19			0/20	37, 6	43/0		0-22	0
Népművészeti csoportok	Előadó művészeti	2		2	1	2	2	2	6		3	1
		51		33		5	38	44	133		114	15
		14		4		7	0/20	5, 6	20/29		0-59	14>2 60<6
	Tárgyalkotó	0		8		1	1	2	2		0	0
		0				-	20	10	26		0	0
		0				2	0/15	0, 5	0/5		0	0

2012.

		Báránd	Bihardancsháza	Biharnagybajom	Bihartorda	Földes	Kaba	Nagyrábé	Püspökladány	Sáp	Sárrétudvari	Szerep
Művelődési csoportok		Csoportok száma										
		Tagok éves átlagos száma										
		Ebből 14 év alatti										
		60 év feletti										
Művészeti csoportok		3		2			7	7	-		1	0
		65		17			91	88	-		18	0
		20		0/19			0/21	57, 7	-		0-18	0
Népművészeti csoportok	Előadó művészeti	2		2	1	2	3	4	-		3	1
		50		33		4	50	76	-		91	15

		12		5		7	0/28	36, 4	-		0-46	14>2 60<6
	Tárgyalkotó	0		9		0	1	13	-		0	0
		0				0	18	11	-		0	0
		0				0	0/10	0, 4	-		0	0

2013.

		Báránd	Bihardanc sháza	Biharnagy bajom	Bihartor da	Földes	Kaba	Nagyrábé	Püspöklad ány	Sáp	Sárrétudva ri	Szerep	
Művelődési csoportok		Csoportok száma											
		Tagok éves átlagos száma											
		Ebből 14 év alatti											
		60 év feletti											
Művészeti csoportok		3		2			6	5	4		1	0	
		66		24			65	40	42		12	0	
		20		0/19			0/28	24, 4	18/0		0-12	0	
Népművészeti csoportok		Előadó művészeti	2		2	1	1	4	4	4	3	1	
			47		36		9	82	80	99	103	15	
			11		6		0	29/33	40, 4	41/20		0-53	14>2 60<6
		Tárgyalkotó	0		6		1	2	11	0		0	0
			0				21	25	131	0		0	0
			0				15	0/18	64, 8	0		0	0

2014.

		Báránd	Bihardanc sháza	Biharnagy bajom	Bihartor da	Földes	Kaba	Nagyrábé	Püspöklad ány	Sáp	Sárrétudva ri	Szerep
Művelődési csoportok		Csoportok száma										
		Tagok éves átlagos száma										
		Ebből 14 év alatti										

		60 év feletti											
Művészeti csoportok		0		2			-	5	4		1	0	
		0		24			-	60	48		14	0	
		0		0/19			-	46,0	15/0		0-14	0	
Népművészeti csoportok		Előadó művészeti	1		2	1	1	-	3	4		3	1
			8		36		8	-	70	93		95	15
			20		6		0	-	50,0	41/17		0-34	14>2 60<6
		Tárgyalkotó	0		6		0	-	10	0		0	0
			0		-		0	-	157	0		0	0
			0		-		0	-	96,0	0		0	0

2009.

Klubok, körök, szakkörök	Báránd	Bihardancsháza	Biharnagybajom	Bihartorda	Földes	Kaba	Nagyrábé	Püspökladány	Sáp	Sárrétudvari	Szerep
	Csoportok száma										
	Részvevők száma										
	Foglalkozások száma										
Nyugdíjas	2		1	-	1	2	0	4		1	1
	85		35	-	136	55	0	109		45	35
	160		41	-	27	40	0	59		48	96
Ifjúsági	2		-	-	-	1	0	1		0	n.a.
	60		-	-	-	12	0	22		0	n.a.
	75		-	-	-	8	0	21		0	n.a.
Gyermek	0		-	-	-	-	0	1		0	-
	0		-	-	-	-	0	8		0	-
	0		-	-	-	-	0	52		0	-
Családi	1		-	-	2	-	1	0		0	-
	35		-	-	115	-	6	0		0	-

	25			-	61	-	192	0			
--	----	--	--	---	----	---	-----	---	--	--	--

Közművelődési statisztika 11. tábla

2010.

Klubok, körök, szakkörök	Báránd	Bihardanc sháza	Biharnagy bajom	Bihartor da	Földes	Kaba	Nagyrábé	Püspöklad ány	Sáp	Sárrétudva ri	Szerep
	Csoportok száma										
	Résztevők száma										
	Foglalkozások száma										
Nyugdíjas	2		1	-	1	2	0	4		1	1
	80		35	-	125	55	0	109		44	35
	160		40	-	22	46	0	59		45	96
Ifjúsági	2		-	-	-	1	0	0		0	n.a.
	65		-	-	-	8	0	0		0	n.a.
	70		-	-	-	25	0	0		0	n.a.
Gyermek	0		-	-	-	-	0	1		0	-
	0		-	-	-	-	0	5		0	-
	0		-	-	-	-	0	35		0	-
Családi	1		-	-	2	-	1	0		0	-
	30		-	-	115	-	8	0		0	-
	25		-	-	63	-	196	0			

2011.

Klubok, körök, szakkörök	Báránd	Bihardanc sháza	Biharnagy bajom	Bihartor da	Földes	Kaba	Nagyrábé	Püspöklad ány	Sáp	Sárrétudva ri	Szerep
	Csoportok száma										
	Résztevők száma										
	Foglalkozások száma										
Nyugdíjas	2		1	-	1	2	0	3		1	1
	78		35	-	105	55	0	78		40	35

	160		41	-	24	50	0	116		45	96
Ifjúsági	2		-	-	-	-	0	2		0	n.a.
	60		-	-	-	-	0	28		0	n.a.
	70		-	-	-	-	0	30		0	n.a.
Gyermek	89		-	-	-	-	0	4		0	-
	1052		-	-	-	-	0	80		0	-
	630		-	-	-	-	0	60		0	-
Családi	1		-	-	4	-	1	0		0	-
	30		-	-	135	-	8	0		0	-
	30		-	-	87	-	156	0			

2012.

Klubok, körök, szakkörök	Báránd	Bihardanc sháza	Biharnagy bajom	Bihartor da	Földes	Kaba	Nagyrábé	Püspöklad ány	Sáp	Sárrétudva ri	Szerep
	Csoportok száma										
	Résztevők száma										
	Foglalkozások száma										
Nyugdíjas	2		1	-	1	2	0			1	1
	70		35	-	90	70	0			42	35
	165		41	-	30	31	0			44	96
Ifjúsági	2		-	-	-	-	0			0	n.a.
	60		-	-	-	-	0			0	n.a.
	60		-	-	-	-	0			0	n.a.
Gyermek	95		-	-	-	-	0			0	-
	1250		-	-	-	-	0			0	-
	690		-	-	-	-	0			0	-
Családi	1		-	-	3	-	2	0		0	-
	25		-	-	132	-	14	0		0	-
	32		-	-	90	-	66	0			



2013.

Klubok, körök, szakkörök	Báránd	Bihardancsháza	Biharnagybajom	Bihartorda	Földes	Kaba	Nagyrábé	Püspökladány	Sáp	Sárrétudvari	Szerep
	Csoportok száma										
	Részvevők száma										
	Foglalkozások száma										
Nyugdíjas	2		1	-	1	2	0	2		1	1
	165		40	-	68	60	0	40		42	35
	180		40	-	24	38	0	22		39	96
Ifjúsági	2		-	-	-	-	0	4		0	n.a.
	60		-	-	-	-	0	80		0	n.a.
	120		-	-	-	-	0	208		0	n.a.
Gyermek	0		-	-	-	-	0	0		0	-
	0		-	-	-	-	0	0		0	-
	0		-	-	-	-	0	0		0	-
Családi	0		-	-	2	-	3	0		0	-
	0		-	-	95	-	28	0		0	-
	0		-	-	65	-	52	0			

2014.

Klubok, körök, szakkörök	Báránd	Bihardancsháza	Biharnagybajom	Bihartorda	Földes	Kaba	Nagyrábé	Püspökladány	Sáp	Sárrétudvari	Szerep
	Csoportok száma										
	Részvevők száma										
	Foglalkozások száma										
Nyugdíjas	2		1	-	1	-	0	2		1	1
	40		40	-	64	-	0	39		34	37
	40		40	-	26	-	0	22		41	96
Ifjúsági	0		-	-	-	-	0	4		0	1

	0		-	-	-	-	0	83		0	n.a.
	0		-	-	-	-	0	208		0	n.a.
Gyermek	0		-	-	-	-	0	0		0	-
	0		-	-	-	-	0	0		0	-
	0		-	-	-	-	0	0		0	-
Családi	0		-	-	2	-	1	0		0	-
	0		-	-	85	-	12	0		0	-
	0		-	-	62	-	75	0			-

## 2. Képzések

### 2.1. Saját

2009.

Típusa		Báránd	Bihardancsháza	Biharnagybajom	Bihartorda	Földes	Kaba	Nagyrábé	Püspökladány	Sáp- nem releváns	Sárrétudvari – nem releváns	Szerep- nem releváns
		Csoportok száma										
Beiratkozottak száma												
<i>ebből 17 év alatti</i>												
<i>55 év feletti</i>												
Általános célú		0		-	-	-	-	0	4			
		0		-	-	-	-	0	82			
		0		-	-	-	-	0	2			
		0		-	-	-	-	0	5			
ebből csak a csoport száma	felvételi előkészítő	0		-	-	-	-	0				
	személyiségfejlesztő	0		-	-	-	-	0				
	egészségvédelmi	0		-	-	-	-	0				

Szakmai	2		-	-	-	-	0	0			
	9		-	-	-	-	0				
	0		-	-	-	-	0				
	0		-	-	-	-	0				
Nyelvi	3		-	-	-	-	0	1			
	22		-	-	-	-	0	17			
	12		-	-	-	-	0	0			
	0		-	-	-	-	0	0			

2010.

Típusa		Báránd	Bihardanc sháza	Biharnagy bajom	Bihartor da	Földes	Kaba	Nagyrábé	Püspöklad ány	Sáp	Sárrétudva ri	Szerep
		Csoportok száma										
		Beiratkozottak száma										
		<i>ebből 17 év alatti</i>										
		<i>55 év feletti</i>										
Általános célú		0		-	-	-	-	0	0			
		0		-	-	-	-	0	0			
		0		-	-	-	-	0	0			
		0		-	-	-	-	0	0			
ebből csak a csoport száma	felvételi előkészítő	0		-	-	-	-	0	0			
	személyiségfejlesztő	0		-	-	-	-	0	0			
	egészségvédelmi	0		-	-	-	-	0	0			
Szakmai		0		-	-	-	-	0	0			
		0		-	-	-	-	0	0			
		0		-	-	-	-	0	0			
		0		-	-	-	-	0	0			

Nyelvi	0		-	-	-	-	0	0			
	0		-	-	-	-	0	0			
	0		-	-	-	-	0	0			
	0		-	-	-	-	0	0			

2011.

Típusa		Báránd	Bihardancsháza	Biharnagybajom	Bihartorda	Földes	Kaba	Nagyrábé	Püspökladány	Sáp	Sárrétudvari	Szerep
		Csoportok száma										
Beiratkozottak száma												
<i>ebből 17 év alatti</i>												
<i>55 év feletti</i>												
Általános célú		0		-	-	1	-	0	0			
		0		-	-	-	-	0	0			
		0		-	-	-	-	0	0			
		0		-	-	-	-	0	0			
ebből csak a csoport száma	felvételi előkészítő	0		-	-	-	-	0	0			
	személyiségfejlesztő	0		-	-	-	-	0	0			
	egészségvédelmi	0		-	-	-	-	0	0			
Szakmai		0		-	-	-	-	0	0			
		0		-	-	-	-	0	0			
		0		-	-	-	-	0	0			
		0		-	-	-	-	0	0			
Nyelvi		2		-	-	-	-	0	0			
		20		-	-	-	-	0	0			
		10		-	-	-	-	0	0			
		0		-	-	-	-	0	0			

2012.

		Báránd	Bihardanc sháza	Biharnagy bajom	Bihartor da	Földes	Kaba	Nagyrábé	Püspöklad ány	Sáp	Sárrétudva ri	Szerep
Típusa		Csoportok száma										
		Beiratkozottak száma										
		<i>ebből 17 év alatti</i>										
		55 év feletti										
Általános célú		0		-	-	-	-	0	0			
		0		-	-	-	-	0	0			
		0		-	-	-	-	0	0			
		0		-	-	-	-	0	0			
ebből csak a csoport száma	felvételi előkészítő	0		-	-	-	-	0	0			
	személyiségfejlesztő	0		-	-	-	-	0	0			
	egészségvédelmi	0		-	-	-	-	0	0			
Szakmai		0		-	-	-	-	0	0			
		0		-	-	-	-	0	0			
		0		--	-	-	-	0	0			
		0		-	-	-	-	0	0			
Nyelvi		2		-	-	-	-	0	0			
		16		-	-	-	-	0	0			
		8		-	-	-	-	0	0			
		0		-	-	-	-	0	0			

2013.

		Báránd	Bihardanc sháza	Biharnagy bajom	Bihartor da	Földes	Kaba	Nagyrábé	Püspöklad ány	Sáp	Sárrétudva ri	Szerep
Típusa		Csoportok száma										
		Beiratkozottak száma										
		<i>ebből 17 év alatti</i>										
		55 év feletti										
Általános célú		0		-	-	-	-	2	4			
		0		-	-	-	-	29	48			
		0		-	-	-	-	0	24			
		0		-	-	-	-	9	0			
ebből csak a csoport száma	felvételi előkészítő	0		-	-	-	-	0	0			
	személyiségfejlesztő	0		-	-	-	-	0	0			
	egészségvédelmi	0		-	-	-	-	0	0			
Szakmai		0		-	-	-	-	0	0			
		0		-	-	-	-	0	0			
		0		-	-	-	-	0	0			
		0		-	-	-	-	0	0			
Nyelvi		2		-	-	-	-	2	0			
		24		-	-	-	-	26	0			
		24		-	-	-	-	0	0			
		0		-	-	-	-	8	0			

2014.

		Báránd	Bihardanc sháza	Biharnagy bajom	Bihartor da	Földes	Kaba	Nagyrábé	Püspöklad ány	Sáp	Sárrétudva ri	Szerep
Típusa		Csoportok száma										
		Beiratkozottak száma										
		<i>ebből 17 év alatti</i>										
		55 év feletti										
Általános célú		0		-	-	-	-	1	0			
		0		-	-	-	-	20	0			
		0		-	-	-	-	0	0			
		0		-	-	-	-	12	0			
ebből csak a csoport száma	felvételi előkészítő	0		-	-	-	-	0	0			
	személyiségfejlesztő	0		-	-	-	-	0	0			
	egészségvédelmi	0		-	-	-	-	0	0			
Szakmai		0		-	-	-	-	0	0			
		0		-	-	-	-	0	0			
		0		-	-	-	-	0	0			
		0		-	-	-	-	0	0			
Nyelvi		1		-	-	2	-	0	0			
		12		-	-	23	-	0	0			
		0		-	-	2	-	0	0			
		0		-	-	3	-	0	0			

## 2.2. Oktatás, képzés (együttműködő partnerrel)

2009.

Típusa		Báránd	Bihardancsháza	Biharnagybajom	Bihartorda	Földes	Kaba	Nagyrábé	Püspökladány	Sáp	Sárrétudvari	Szerep
		Csoportok száma										
		Részvevők száma										
<b>Iskolarendszerű</b>		0		-	-	-	-	0	0		0	
		0		-	-	-	-	0	0			
<i>ebből</i>	alap	0		-	-	-	1	0	0			
		0		-	-	-	13	0	0			
	közép	0		-	-	-	-	0	0			
		0		-	-	-	-	0	0			
	felsőfokú	0		-	-	-	-	0	0			
		0		-	-	-	-	0	0			
<b>Iskolarendszeren kívüli</b>		0		-	-	-	-	0	0		0	
		0		--	-	-	-	0	0			
<i>ebből</i>	szakképesítést nyújtó	0		-	-	-	-	0	0			
		0		-	-	-	-	0	0			
	egyéb szakmai képzés	0		-	-	1	-	0	0			
		0		-	-	23	-	0	0			
	általános jellegű	0		-	-	-	3	1	0			
		0		-	-	-	18	25	0			
	nyelvi	0		-	-	-	-	0	0			
		0		-	-	-	-	0	0			

Közművelődési statisztika 14. tábla0



2010.

Típusa		Báránd	Bihardanc sháza	Biharnagy bajom	Bihartor da	Földes	Kaba	Nagyrábé	Püspöklad ány	Sáp	Sárrétudva ri	Szerep
		Csoportok száma										
		Részvevők száma										
<b>Iskolarendszerű</b>		0		-	-	-	-	0	0		0	
		0		-	-	-	-	0	0			
<i>ebből</i>	alap	0		-	-	-	-	0	0			
		0		-	-	-	-	0	0			
	közép	0		-	-	-	-	0	0			
		0		-	-	-	-	0	0			
	felsőfokú	0		-	-	-	-	0	0			
		0		-	-	-	-	0	0			
<b>Iskolarendszeren kívüli</b>		0		-	-	-	-	0	0		0	
		0		-	-	-	-	0	0			
<i>ebből</i>	szakképesítést nyújtó	0		-	-	-	-	0	0			
		0		-	-	-	-	0	0			
	egyéb szakmai képzés	0		-	-	1	-	0	0			
		0		-	-	21	-	0	0			
	általános jellegű	0		-	-	-	4	0	0			
		0		-	-	-	54	0	0			
	nyelvi	0		-	-	-	-	0	0			
		0		-	-	-	-	0	0			

2011.

Típusa		Báránd	Bihardanc sháza	Biharnagy bajom	Bihartor da	Földes	Kaba	Nagyrábé	Püspöklad ány	Sáp	Sárrétudva ri	Szerep
		Csoportok száma										
		Részvevők száma										
<b>Iskolarendszerű</b>		0		-	-	-	-	0	0		0	
		0		-	-	-	-	0	0			
<i>ebből</i>	alap	0		-	-	-	-	0	0			
		0		-	-	-	-	0	0			
	közép	0		-	-	-	-	0	0			
		0		-	-	-	-	0	0			
	felsőfokú	0		-	-	-	-	0	0			
		0		-	-	-	-	0	0			
<b>Iskolarendszeren kívüli</b>		0		-	-	-	-	0	0		0	
		0		-	-	-	-	0	0			
<i>ebből</i>	szakképesítést nyújtó	0		-	-	-	-	0	0			
		0		-	-	-	-	0	0			
	egyéb szakmai képzés	0		-	-	1	-	0	0			
		0		-	-	20	-	0	0			
	általános jellegű	0		-	-	-	-	2	0			
		0		-	-	-	-	32	0			
	nyelvi	0		-	-	-	-	0	0			
		0		-	-	-	-	0	0			

2012.

Típusa		Báránd	Bihardanc sháza	Biharnagy bajom	Bihartor da	Földes	Kaba	Nagyrábé	Püspöklad ány	Sáp	Sárrétudva ri	Szerep
		Csoportok száma										
		Részvevők száma										
<b>Iskolarendszerű</b>		0		-	-	-	-	0	0		0	
		0		-	-	-	-	0	0			
<i>ebből</i>	alap	0		-	-	-	-	0	0			
		0		-	-	-	-	0	0			
	közép	0		-	-	-	-	0	0			
		0		-	-	-	-	0	0			
	felsőfokú	0		-	-	-	-	0	0			
		0		-	-	-	-	0	0			
<b>Iskolarendszeren kívüli</b>		0		-	-	-	-	0	0		0	
		0		-	-	-	-	0	0			
<i>ebből</i>	szakképesítést nyújtó	0		-	-	-	-	0	0			
		0		-	-	-	-	0	0			
	egyéb szakmai képzés	0		-	-	-	-	0	0			
		0		-	-	-	-	0	0			
	általános jellegű	0		-	-	-	3	0	0			
		0		-	-	-	60	0	0			
	nyelvi	0		-	-	-	-	0	0			
		0		-	-	-	-	0	0			

2013.

Típusa		Báránd	Bihardanc sháza	Biharnagy bajom	Bihartor da	Földes	Kaba	Nagyrábé	Püspöklad ány	Sáp	Sárrétudva ri	Szerep
		Csoportok száma										
		Részvevők száma										
<b>Iskolarendszerű</b>		0		-	-	-	-	0	0		0	
		0		-	-	-	-	0	0			
<i>ebből</i>	alap	0		-	-	-	7	0	0			
		0		-	-	-	137	0	0			
	közép	0		-	-	-	-	0	0			
		0		-	-	-	-	0	0			
	felsőfokú	0		-	-	-	-	0	0			
		0		-	-	-	-	0	0			
<b>Iskolarendszeren kívüli</b>		0		-	-	--	-	3	0			
		0		-	-	-	-	73	0			
<i>ebből</i>	szakképesítést nyújtó	0		-	-	-	-	0	0			
		0		-	-	-	-	0	0			
	egyéb szakmai képzés	0		2	-	-	-	2	0		1	
		0		40	-	-	-	63	0		12	
	általános jellegű	0		-	-	-	1	1	0			
		0		-	-	-	10	10	0			
	nyelvi	0		-	-	3	-	0	0			
		0		-	-	38	-	0	0			

2014.

Típusa		Báránd	Bihardanc sháza	Biharnagy bajom	Bihartor da	Földes	Kaba	Nagyrábé	Püspöklad ány	Sáp	Sárrétudva ri	Szerep
		Csoportok száma										
		Részvevők száma										
<b>Iskolarendszerű</b>		0		-	-	-	-	0	0		0	
		0		-	-	-	-	0	0			
<i>ebből</i>	alap	0		-	-	-	-	0	0			
		0		-	-	-	-	0	0			
	közép	0		-	-	-	-	0	0			
		0		-	-	-	-	0	0			
	felsőfokú	0		-	-	-	-	0	0			
		0		-	-	-	-	0	0			
<b>Iskolarendszeren kívüli</b>		0		-	-	-	-	2	1		0	
		0		-	-	-	-	32	22			
<i>ebből</i>	szakképesítést nyújtó	0		-	-	-	-	0	0			
		0		-	-	-	-	0	0			
	egyéb szakmai képzés	0		-	-	-	-	2	0			
		0		-	-	-	-	32	0			
	általános jellegű	0		-	-	-	-	0	1			
		0		-	-	-	-	0	22			
	nyelvi	0		-	-	-	-	0	0			
		0		-	-	-	-	0	0			

### 3. Kiállítások, műsorok, rendezvények

2009.

Típusa	Báránd	Bihardanc sháza	Biharnagy bajom	Bihartor da	Földes	Kaba	Nagyrábé	Püspöklad ány	Sáp	Sárrétudva ri	Szerep
	Alkalmak száma										
	Látogatók száma										
Kiállítások	3		6	-	11	8	10	14		2	n.a.
	2700		1080	-	2121	1850	878	4805		235	n.a.
Művészeti események	4		3	-	2	31	22	35		5	n.a.
	160		350	-	2200	1363	2.603	9950		290	n.a.
Szórakoztató rendezvények	3		7	-	9	23	30	32		11	n.a.
	1200		1400	-	3910	3900	3.244	7500		1350	n.a.
Közösségi rendezvények	16		24	-	17	36	90	23		16	n.a.
	5960		1664	-	4000	1850	10.255	4500		2105	n.a.

Közművelődési statisztika 18. tábla

2010.

Típusa	Báránd	Bihardanc sháza	Biharnagy bajom	Bihartor da	Földes	Kaba	Nagyrábé	Püspöklad ány	Sáp	Sárrétudva ri	Szerep
	Alkalmak száma										
	Látogatók száma										
Kiállítások	2		7	-	11	9	12	15		2	n.a.
	1400		950	-	3024	1800	3.450	3343		600	n.a.
Művészeti események	8		3	-	11	31	14	29		6	n.a.
	150		450	-	1250	1410	2.840	8350		100	n.a.
Szórakoztató rendezvények	4		8	-	17	21	11	22		12	n.a.

	1400		1500	-	4320	2200	1.410	5520		1450	n.a.
Közösségi rendezvények	7		7	-	26	14	52	27		31	n.a.
	2500		1960	-	3070	3166	9.878	4190		3562	n.a.

2011.

Típusa	Báránd	Bihardancsháza	Biharnagybajom	Bihartorda	Földes	Kaba	Nagyrábé	Püspökladány	Sáp	Sárrétudvari	Szerep
	Alkalmak száma										
	Látogatók száma										
Kiállítások	1		5	-	10	9	10	11		6	n.a.
	200		820	-	2685	1250	2.850	3040		2116	n.a.
Művészeti események	4		4	-	7	16	19	15		4	n.a.
	160		380	-	1680	680	2.795	5500		160	n.a.
Szórakoztató rendezvények	4		6	-	11	12	10	23		19	n.a.
	1400		1200	-	3320	1510	1.140	5700		2510	n.a.
Közösségi rendezvények	8		9	-	24	23	33	29		47	n.a.
	1860		1410	-	2540	2995	2.640	4700		9005	n.a.

2012.

Típusa	Báránd	Bihardancsháza	Biharnagybajom	Bihartorda	Földes	Kaba	Nagyrábé	Püspökladány	Sáp	Sárrétudvari	Szerep
	Alkalmak száma										
	Látogatók száma										
Kiállítások	3		6	-	10	9	12	-		4	n.a.
	410		1490	-	1930	1800	3.150	-		698	n.a.
Művészeti események	6		9	-	6	77	19	-		4	n.a.
	330		645	-	1410	3200	2.715	-		292	n.a.
Szórakoztató rendezvények	5		5	-	13	11	9	-		22	n.a.

	1500		1800	-	3900	3100	1.110	-		2800	n.a.
Közösségi rendezvények	9		13	-	11	12	62	-		45	n.a.
	2140		2715	-	2124	3150	10.245	-		4670	n.a.

2013.

Típusa	Báránd	Bihardancsháza	Biharnagybajom	Bihartorda	Földes	Kaba	Nagyrábé	Püspökladány	Sáp	Sárrétudvari	Szerep
	Alkalmak száma										
	Látogatók száma										
Kiállítások	0		4	-	9	9	10	12		4	n.a.
	0		600	-	5420	1500	2.490	1020		1095	n.a.
Művészeti események	3		4	-	5	41	16	18		10	n.a.
	680		600	-	2840	1400	3.758	2580		186	n.a.
Szórakoztató rendezvények	9		4	-	10	20	8	9		28	n.a.
	3000		600	-	3570	4970	950	1640		3580	n.a.
Közösségi rendezvények	13		8	-	6	24	10	146		56	n.a.
	2300		1080	-	630	2190	1.710	25990		8484	n.a.

2014.

Típusa	Báránd	Bihardancsháza	Biharnagybajom	Bihartorda	Földes	Kaba	Nagyrábé	Püspökladány	Sáp	Sárrétudvari	Szerep
	Alkalmak száma										
	Látogatók száma										
Kiállítások	1		4	-	10	-	6	0		5	n.a.
	100		600	-	3562	-	2.200	0		1355	n.a.
Művészeti események	2		4	-	6	-	11	8		2	n.a.
	250		600	-	3240	-	3.020	1750		53	n.a.
Szórakoztató rendezvények	4		4	-	9	-	9	17		19	n.a.



	1500		600	-	4120	-	1.250	4630		2660	n.a.
Közösségi rendezvények	7		6	-	8	-	8	152		14	n.a.
	2100		1020	-	590	-	1.580	32400		1216	n.a.

#### 4. Ismeretterjesztés

2009.

	Báránd	Bihardancsháza	Biharnagybajom	Bihartorda	Földes	Kaba	Nagyrábé	Püspökladány	Sáp	Sárrétudvari	Szerep
	Részvevők száma										
	Foglalkozások, alkalmak száma										
Előadás, konferencia, tanácskozás	180		390	-	550	1180	459	300		350	-
	5		7	-	18	22	11	25		6	-

Közművelődési statisztika 16. tábla

2010.

	Báránd	Bihardancsháza	Biharnagybajom	Bihartorda	Földes	Kaba	Nagyrábé	Püspökladány	Sáp	Sárrétudvari	Szerep
	Részvevők száma										
	Foglalkozások, alkalmak száma										
Előadás, konferencia, tanácskozás	200		510	-	640	375	366	780		335	-
	8		4	-	16	10	7	13		5	-

2011.

	Báránd	Bihardancsháza	Biharnagybajom	Bihartorda	Földes	Kaba	Nagyrábé	Püspökladány	Sáp	Sárrétudvari	Szerep
	Részvevők száma										
	Foglalkozások, alkalmak száma										
Előadás, konferencia, tanácskozás	320		420	-	340	425	775	352		130	-
	11		5	-	11	8	16	5		16	-

2012.

	Báránd	Bihardancsháza	Biharnagybajom	Bihartorda	Földes	Kaba	Nagyrábé	Püspökladány	Sáp	Sárrétudvari	Szerep
	Részvevők száma										
	Foglalkozások, alkalmak száma										
Előadás, konferencia, tanácskozás	390		360	-	490	40	770	-		940	-
	14		6	-	13	2	16	-		11	-

2013.

	Báránd	Bihardancsháza	Biharnagybajom	Bihartorda	Földes	Kaba	Nagyrábé	Püspökladány	Sáp	Sárrétudvari	Szerep
	Részvevők száma										
	Foglalkozások, alkalmak száma										
Előadás, konferencia, tanácskozás	400		510	-	598	1111	430	356		1320	-
	11		4	-	11	34	20	6		14	-

2014.

	Báránd	Bihardancsháza	Biharnagybajom	Bihartorda	Földes	Kaba	Nagyrábé	Püspökladány	Sáp	Sárrétudvari	Szerep
	Részvevők száma										
	Foglalkozások, alkalmak száma										
Előadás, konferencia, tanácskozás	400		510	-	495	-	242	920		1118	-
	8		4	-	13	-	7	14		11	-

## 5. Táborok

2009.

	Báránd	Bihardancsháza	Biharnagybajom	Bihartorda	Földes	Kaba	Nagyrábé	Püspökladány	Sáp	Sárrétudvari	Szerep
	Részvevők száma										
	Foglalkozások, alkalmak száma										
Gyermek	2		58	-	2	-	50	100		38	n.a.
			1	-	81	-	1	3		1	n.a.
Ifjúsági	0		-	-	-	-	38	0		0	n.a.
			-	-	-	-	1	0		0	n.a.
Felnőtt	0		-	-	-	21	10	0		0	n.a.
			-	-	-	1	1	0		0	n.a.
Vegyes	0		-	-	-	-	0	0		0	n.a.
			-	-	-	-	0	0		0	n.a.

Közművelődési statisztika 17. tábla

2010.

	Báránd	Bihardancsháza	Biharnagybajom	Bihartorda	Földes	Kaba	Nagyrábé	Püspökladány	Sáp	Sárrétudvari	Szerep
	Részvevők száma										
	Foglalkozások, alkalmak száma										
Gyermek	2		43	-	1	14	45	0		42	n.a.
			1	-	45	1	2	0		1	n.a.
Ifjúsági	0		-	-	-	-	0	0		0	n.a.
			-	-	-	-	0	0		0	n.a.
Felnőtt	0		-	-	-	-	0	0		0	n.a.
			-	-	-	-	0	0		0	n.a.
Vegyes	0		-	-	-	20	0	0		0	n.a.
			-	-	-	1	0	0		0	n.a.

2011.

	Báránd	Bihardanc sháza	Biharnagy bajom	Bihartor da	Földes	Kaba	Nagyrábé	Püspöklad ány	Sáp	Sárrétudva ri	Szerep
	Részvevők száma										
	Foglalkozások, alkalmak száma										
Gyermek	4		38	-	1	30	40	6		3	n.a.
			1	-	48	2	1	120		75	n.a.
Ifjúsági	0		-	-	-	-	0	0		0	n.a.
			-	-	-	-	0	0		0	n.a.
Felnőtt	0		-	-	-	-	0	0		0	n.a.
			-	-	-	-	0	0		0	n.a.
Vegyes	0		-	-	-	27	0	0		0	n.a.
			-	-	-	1	0	0		0	n.a.

2012.

	Báránd	Bihardanc sháza	Biharnagy bajom	Bihartor da	Földes	Kaba	Nagyrábé	Püspöklad ány	Sáp	Sárrétudva ri	Szerep
	Részvevők száma										
	Foglalkozások, alkalmak száma										
Gyermek	4		41	-	1	30	70	-		2	n.a.
			1	-	45	1	2	-		62	n.a.
Ifjúsági	0		-	-	-	-	0	-		0	n.a.
			-	-	-	-	0	-		0	n.a.
Felnőtt	0		-	-	-	-	0	-		0	n.a.
			-	-	-	-	0	-		0	n.a.
Vegyes	0		-	-	-	25	0	-		0	n.a.
			-	-	-	1	0	-		0	n.a.

2013.

	Báránd	Bihardanc sháza	Biharnagy bajom	Bihartor da	Földes	Kaba	Nagyrábé	Püspöklad ány	Sáp	Sárrétudva ri	Szerep
--	--------	--------------------	--------------------	----------------	--------	------	----------	------------------	-----	------------------	--------

	Részvevők száma										
	Foglalkozások, alkalmak száma										
Gyermek	1		370	-	1	56	200	4		2	n.a.
	30		13	-	38	4	5	820		64	n.a.
Ifjúsági	7		-	-	-	-	0	2		0	n.a.
	210		-	-	-	-	0	50		0	n.a.
Felnőtt	0		-	-	-	40	0	0		0	n.a.
	0		-	-	-	2	0	0		0	n.a.
Vegyes	0		-	-	-	-	0	0		0	n.a.
	0		-	-	-	-	0	0		0	n.a.

2014.

	Báránd	Bihardancsháza	Biharnagybajom	Bihartorda	Földes	Kaba	Nagyrábé	Püspökladány	Sáp	Sárrétudvari	Szerep
	Részvevők száma										
	Foglalkozások, alkalmak száma										
Gyermek	1		30	-	1	-	32	0		1	n.a.
	30		1	-	32	-	1	0		36	n.a.
Ifjúsági	1		-	-	-	-	0	3		0	n.a.
	25		-	-	-	-	0	65		0	n.a.
Felnőtt	0		-	-	-	-	0	0		0	n.a.
	0		-	-	-	-	0	0		0	n.a.
Vegyes	0		-	-	-	-	0	0		0	n.a.
	0		-	-	-	-	0	0		0	n.a.

## 6. Szolgáltatások

2009.

	Báránd	Bihardancsháza	Biharnagybajom	Bihartorda	Földes	Kaba	Nagyrábé	Püspökladány	Sáp	Sárrétudvari	Szerep
	Igénybevevők száma										

	Alkalmak száma										
<b>Tanácsadás, információs szolgáltatás</b>	2700		650	-	-	2383	3.708	0		5257	-
	270		142	-	-	1672	252	0		332	-
A fentiből felnőttképzéshez kapcsolódó	0		-	-	-	-	80	0		0	-
	0		-	-	-	-	3	0		0	-
<b>Minden egyéb</b>	260		-	-	-	-	410	3100		2300	-
	6		-	-	-	-	7	9		8	-

Közművelődési statisztika 19. tábla

2010.

	Báránd	Bihardanc sháza	Biharnagy bajom	Bihartor da	Földes	Kaba	Nagyrábé	Püspöklad ány	Sáp	Sárrétudva ri	Szerep
	Igénybevevők száma										
	Alkalmak száma										
<b>Tanácsadás, információs szolgáltatás</b>	2650		680	-	-	980	3.689	0		5065	-
	260		138	-	-	663	553	0		325	-
A fentiből felnőttképzéshez kapcsolódó	250		-	-	-	18	0	0		0	-
	5		-	-	-	15	0	0		0	-
<b>Minden egyéb</b>	0		-	-	-	-	3.360	610		810	-
	0		-	-	-	-	42	3		7	-

2011.

	Báránd	Bihardanc sháza	Biharnagy bajom	Bihartor da	Földes	Kaba	Nagyrábé	Püspöklad ány	Sáp	Sárrétudva ri	Szerep
	Igénybevevők száma										
	Alkalmak száma										
<b>Tanácsadás, információs szolgáltatás</b>	2500		630	-	-	450	7.866	0		3241	-

	250		75	-	-	371	550	0		351	-
A fentiből felnőttképzéshez kapcsolódó	24		-	-	-	-	0	0		0	-
	20		-	-	-	-	0	0		0	-
<b>Minden egyéb</b>	305		-	-	-	-	3.960	576		0	-
	11		-	-	-	-	57	2		0	-

2012.

	Báránd	Bihardancsháza	Biharnagybajom	Bihartorda	Földes	Kaba	Nagyrábé	Püspökladány	Sáp	Sárrétudvari	Szerep
	Igénybevevők száma										
	Alkalmak száma										
<b>Tanácsadás, információs szolgáltatás</b>	2700		610	-	-	200	6.824	-		4667	-
	265		41	-	-	200	521	-		340	-
A fentiből felnőttképzéshez kapcsolódó	25		-	-	-	-	0	-		0	-
	20		-	-	-	-	0	-		0	-
<b>Minden egyéb</b>	326		-	-	-	-	5.002	-		655	-
	13		-	-	-	-	61	-		13	-

2013.

	Báránd	Bihardancsháza	Biharnagybajom	Bihartorda	Földes	Kaba	Nagyrábé	Püspökladány	Sáp	Sárrétudvari	Szerep
	Igénybevevők száma										
	Alkalmak száma										
<b>Tanácsadás, információs szolgáltatás</b>	2500		720	-	-	260	4.294	120		4025	-
	280		129	-	-	260	486	4		305	-
A fentiből felnőttképzéshez kapcsolódó	30		-	-	-	-	921	0		0	-
	24		-	-	-	-	112	0		0	-

Minden egyéb	620		-	-	-	-	4.510	520		545	-
	20		-	-	-	-	57	12		35	-

2014.

	Báránd	Bihardancsháza	Biharnagybajom	Bihartorda	Földes	Kaba	Nagyrábé	Püspökladány	Sáp	Sárrétudvari	Szerep
	Igénybevevők száma										
	Alkalmak száma										
Tanácsadás, információszolgáltatás	2000		720	-	-	-	6.918	90		2456	-
	300		129	-	-	-	628	3		290	-
A fentiből felnőttképzéshez kapcsolódó	15		-	-	-	-	813	0		0	-
	10		-	-	-	-	520	0		0	-
Minden egyéb	2200		-	-	-	-	6.248	640		720	-
	8		-	-	-	-	68	14		290	-

## 7. Összlátogató, résztvevő létszám

2009.

Tevékenységek	Báránd	Bihardancsháza	Biharnagybajom	Bihartorda	Földes	Kaba	Nagyrábé	Püspökladány	Sáp	Sárrétudvari	Szerep
	Összlátogatók, résztvevők száma										
Rendszeres művelődési formák (15. tábla 1. sor)	10822,5		1332		339	8633	3.575	11329		4142	-
Ismeretterjesztés összesen (16. tábla 3. sor)	15		390		550	1180	459	300		350	-



Táborok összesen (17. tábla 1. sor)	2		58		81	21	98	100		38	-
Rendezvények, kiállítások, műsorok (18. tábla 20. sor)	16		4494	2	12231	8963	10.255	26755		3980	-
Szolgáltatások (19. tábla 7. sor)	276		650		0	2883	4.198	3100		7557	-
Külső szervek tevékenysége (20. tábla 1+4. sorok)	0		5200		225	8261	2.093	25060		9613	-
Külső szervek tevékenysége (20. tábla 1+4. sorok)	0									0	-
<b>Mindösszesen</b> (1.+2.+3.+4.+5.+6.)	11131,5		12124		13426	29941	20.678	66644		25680	-

2010.

Tevékenységek	Báránd	Bihardancsháza	Biharnagybajom	Bihartorda	Földes	Kaba	Nagyrábé	Püspökladány	Sáp	Sárrétudvari	Szerep
	Összlátogatók, résztvevők száma										
Rendszeres művelődési formák (15. tábla 1. sor)	13095		2204		11561	7706	3.879	8448		4642	-
Ismeretterjesztés összesen (16. tábla 3. sor)	200		510		640	375	3.366	780		335	-
Táborok összesen (17. tábla 1. sor)	100		43		45	34	45	0		42	-

Rendezvények, kiállítások, műsorok (18. tábla 20. sor)	5450		4860	1	11664	8576	10.408	11693		5712	-
Szolgáltatások (19. tábla 7. sor)	2900		680		0	2680	7.249	610		5875	-
Külső szervek tevékenysége (20. tábla 1+4. sorok)	0		17086		525	6742	30.747	0		23530	-
Külső szervek tevékenysége (20. tábla 1+4. sorok)	0									0	-
<b>Mindösszesen (1.+2.+3.+4.+5.+6.)</b>	21745		25383		24435	26113	52.694	21477		40176	-

2011.

Tevékenységek	Báránd	Bihardancsháza	Biharnagybajom	Bihartorda	Földes	Kaba	Nagyrábé	Püspökladány	Sáp	Sárrétudvari	Szerep
	Összlátogatók, résztvevők száma										
Rendszeres művelődési formák (15. tábla 1. sor)	14420		1819		8488	7490	3.726	14194		5943	-
Ismeretterjesztés összesen (16. tábla 3. sor)	320		420		340	425	3.775	352		130	-
Táborok összesen (17. tábla 1. sor)	80		38		48	57	40	120		75	-
-Rendezvények, kiállítások, műsorok (18. tábla 20. sor)	3620		3810	1	10225	6435	9.425	18940		3791	-

Szolgáltatások (19. tábla 7. sor)	2829		630		0	1950	13.728	576		3241	-
Külső szervek tevékenysége (20. tábla 1+4. sorok)	240		3800		560	9842	38.713	3271		0	-
Külső szervek tevékenysége (20. tábla 1+4. sorok)	240									0	-
<b>Mindösszesen</b> (1.+2.+3.+4.+5.+6.)	21509		10517		19661	26199	66.407	37453		23180	-

2012.

Tevékenységek	Báránd	Bihardancsháza	Biharnagybajom	Bihartorda	Földes	Kaba	Nagyrabé	Püspökladány	Sáp	Sárrétudvari	Szerep
	Összlátogatók, résztvevők száma										
Rendszeres művelődési formák (15. tábla 1. sor)	16351		1819		10805	9372	5.443	-		5168	-
Ismeretterjesztés összesen (16. tábla 3. sor)	390		360		490	40	3.770	-		940	-
Táborok összesen (17. tábla 1. sor)	100		41		45	55	70	-		62	-
Rendezvények, kiállítások, műsorok (18. tábla 20. sor)	4380		6650	2	9364	11250	10.245	-		8540	-
Szolgáltatások (19. tábla 7. sor)	3051		610		0	1400	11.826	-		5322	-

Külső szervek tevékenysége (20. tábla 1+4. sorok)	260		4356		0	3392	22.344	-		0	-
Külső szervek tevékenysége (20. tábla 1+4. sorok)	260							-		0	-
<b>Mindösszesen</b> (1.+2.+3.+4.+5.+6.)	24532		13836		20704	25509	50.698	-		20032	-

2013.

Tevékenységek	Báránd	Bihardanc sháza	Biharnagy bajom	Bihartor da	Földes	Kaba	Nagyrábé	Püspöklad ány	Sáp	Sárrétudva ri	Szerep
	Összlátogatók, résztvevők száma										
Rendszeres művelődési formák (15. tábla 1. sor)	14447		2320		10126	7818	5.576	11516		8889	-
Ismeretterjesztés összesen (16. tábla 3. sor)	400		510		598	1111	3.430	356		1320	-
Táborok összesen (17. tábla 1. sor)	240		370		38	96	200	130		64	-
Rendezvények, kiállítások, műsorok (18. tábla 20. sor)	5980		2880	1	12460	10060	8.908	31230		13345	-
Szolgáltatások (19. tábla 7. sor)	3150		720		0	3125	9.725	640		4570	-
Külső szervek tevékenysége (20. tábla 1+4. sorok)	85		5242		25	2277	4.618	8270		145	-

Külső szervek tevékenysége (20. tábla 1+4. sorok)	85									0	-
<b>Mindösszesen</b> (1.+2.+3.+4.+5.+6.)	24302		12042		23247	24487	29.457	52142		28333	-

2014.

Tevékenységek	Báránd	Bihardancsháza	Biharnagybajom	Bihartorda	Földes	Kaba	Nagyrábé	Püspökladány	Sáp	Sárrétudvari	Szerep
	Összlátogatók, résztvevők száma										
Rendszeres művelődési formák (15. tábla 1. sor)	1980		2320		10314	-	17.294	11823		6069	-
Ismeretterjesztés összesen (16. tábla 3. sor)	400		510		495	-	242	920		1108	-
Táborok összesen (17. tábla 1. sor)	55		30		32	-	32	65		36	-
Rendezvények, kiállítások, műsorok (18. tábla 20. sor)	3950		2820	-	11512	-	8.050	38780		5284	-
Szolgáltatások (19. tábla 7. sor)	4215		720		0	-	13.979	730		3176	-
Külső szervek tevékenysége (20. tábla 1+4. sorok)	1291		5242		0	-	2.468	9450		0	-
Külső szervek tevékenysége (20. tábla 1+4. sorok)	1291					-				0	-

<b>Mindösszesen (1.+2.+3.+4.+5.+6.)</b>	11891		11642		22353	-	42.065	61768		15683	-
---	-------	--	-------	--	-------	---	--------	-------	--	-------	---

## 8. Informatikai ellátottság

2009.

Tevékenységek	Báránd	Bihardancsháza	Biharnagybajom	Bihartorda	Földes	Kaba	Nagyrábé	Püspökladány	Sáp	Sárrétudvari	Szerep
Internetkapcsolat (van/nincs)	van		van	van	van	van	van	van		van	van
Saját honlap (van/nincs)	nincs		nincs	van	nincs	van	nincs	van		nincs	nincs
Ha rendelkezik saját honlappal, az akadálymentes-e (igen/nem)	nem		-	nincs	-	nem	nem	nem		nincs	nem
Nyilvános Internet-terminálok száma	6		0	3	0	6	2	0		6	nincs
Saját, nyilvánosan elérhető digitalizált tartalom, szakmai adatbázis (van/nincs)	nincs		nincs	nincs	nincs	nincs	nincs	nincs		nincs	nincs

2010.

Tevékenységek	Báránd	Bihardancsháza	Biharnagybajom	Bihartorda	Földes	Kaba	Nagyrábé	Püspökladány	Sáp	Sárrétudvari	Szerep
Internetkapcsolat (van/nincs)	van		van	van	van	van	van	van		van	van
Saját honlap (van/nincs)	nincs		nincs	van	nincs	van	nincs	van		nincs	nincs

Ha rendelkezik saját honlappal, az akadálymentes-e <b>(igen/nem)</b>	nem		-	nincs	-	nem	nem	nem		nincs	nem
Nyilvános Internet-terminálok száma	6		0	3	0	6	0	0		6	nincs
Saját, nyilvánosan elérhető digitalizált tartalom, szakmai adatbázis <b>(van/nincs)</b>	nincs		nincs	nincs	nincs	nincs	nincs	nincs		nincs	nincs

2011.

Tevékenységek	Báránd	Bihardancsháza	Biharnagybajom	Bihartorda	Földes	Kaba	Nagyrábé	Püspökladány	Sáp	Sárrétudvari	Szerep
Internetkapcsolat <b>(van/nincs)</b>	van		van	van	van	van	van	van		van	van
Saját honlap <b>(van/nincs)</b>	nincs		nincs	van	nincs	van	nincs	van		nincs	nincs
Ha rendelkezik saját honlappal, az akadálymentes-e <b>(igen/nem)</b>	nem		-	nincs	-	nem	nem	nem		nincs	nem
Nyilvános Internet-terminálok száma	6		5	3	0	6	0	0		6	nincs
Saját, nyilvánosan elérhető digitalizált tartalom, szakmai adatbázis <b>(van/nincs)</b>	nincs		nincs	nincs	nincs	nincs	nincs	nincs		nincs	nincs

2012.

Tevékenységek	Báránd	Bihardancsháza	Biharnagybajom	Bihartorda	Földes	Kaba	Nagyrábé	Püspökladány	Sáp	Sárrétudvari	Szerep
Internetkapcsolat <b>(van/nincs)</b>	van		van	van	van	van	van	-		van	van

Saját honlap (van/nincs)	nincs		nincs	van	nincs	van	nincs	-		nincs	nincs
Ha rendelkezik saját honlappal, az akadálymentes-e (igen/nem)	nem		-	nincs	-	nem	nem	-		nincs	nem
Nyilvános Internet-terminálok száma	6		5	3	0	5	1	-		5	nincs
Saját, nyilvánosan elérhető digitalizált tartalom, szakmai adatbázis (van/nincs)	nincs		nincs	nincs	nincs	nincs	nincs	-		nincs	nincs

2013.

Tevékenységek	Báránd	Bihardanc sháza	Biharnagy bajom	Bihartor da	Földes	Kaba	Nagyrábé	Püspöklad ány	Sáp	Sárrétudva ri	Szerep
Internetkapcsolat (van/nincs)	van		van	van	van	van	van	van		van	van
Saját honlap (van/nincs)	nincs		nincs	van	van	van	nincs	van		nincs	nincs
Ha rendelkezik saját honlappal, az akadálymentes-e (igen/nem)	nem		-	nincs	nem	nem	nem	igen		nincs	nem
Nyilvános Internet-terminálok száma	6		5	3	0	6	1	0		7	nincs
Saját, nyilvánosan elérhető digitalizált tartalom, szakmai adatbázis (van/nincs)	nincs		nincs	nincs	nincs	nincs	nincs	nincs		nincs	nincs

2014.

Tevékenységek	Báránd	Bihardanc sháza	Biharnagy bajom	Bihartor da	Földes	Kaba	Nagyrábé	Püspöklad ány	Sáp	Sárrétudva ri	Szerep
---------------	--------	--------------------	--------------------	----------------	--------	------	----------	------------------	-----	------------------	--------



Internetkapcsolat (van/nincs)	van		van	van	van	van	van	van	van		van	van
Saját honlap (van/nincs)	nincs		nincs	van	van	van	nincs	van			nincs	nincs
Ha rendelkezik saját honlappal, az akadálymentes-e (igen/nem)	nem		-	nincs	nem	nem	nem	igen			nincs	nem
Nyilvános Internet-terminálok száma	6		5	3	0	6	1	0			6	nincs
Saját, nyilvánosan elérhető digitalizált tartalom, szakmai adatbázis (van/nincs)	nincs		nincs	nincs	nincs	nincs	nincs	nincs			nincs	nincs

## ADATOK A MUZEÁLIS INTÉZMÉNYRŐL

### 1. Alapadatok

2009.

		Báránd esetében a táblázatok nem relevánsak	Bihardancsháza esetében a táblázatok nem relevánsak	Biharnagybajom esetében a táblázatok nem relevánsak	Bihartorda esetében a táblázatok nem relevánsak	Földes esetében a táblázatok nem relevánsak	Kaba esetében a táblázatok nem relevánsak	Nagyrábé	Püspökladány	Sáp esetében a táblázatok nem relevánsak	Sárrétudvari esetében a táblázatok nem relevánsak	Szerep esetében a táblázat ok nem releváns ak
<b>Funkció</b>	Területi múzeum							-	X			
	Tematikus múzeum							-				
	Közérdekű muzeális gyűjtemény							-				
	Egyéb .....							-				
<b>Fenntartó típusa</b>	Települési önkormány zat							-				
	Egyéb, éspedig ..... .....							-	X			
<b>Szerveze ti helyzete</b>	Önálló							-				
	Nem önálló							-				

<b>Működés módja</b>	Működik							-	X			
	Szünetel							-	X			
	Megszűnt							-				
<b>Működés jellege</b>	Egész évben							-				
	Időszakosan							-	X			
<b>Munkai létszáma adatok</b>	Szakmai munkakörben							-				
	Egyéb munkakörben							-	3			
<b>Nyitva tartási napok összesített száma tárgyévben</b>								-	2			
									300			

2010.

		Báránd	Bihardancsháza	Biharnagybajom	Bihartorda	Földes	Kaba	Nagyrábé	Püspökladány	Sáp	Sárrétudvari	Szerep
<b>Funkció</b>	Területi múzeum							-	X			
	Tematikus múzeum							-				
	Közérdekű muzeális gyűjtemény							-				
	Egyéb .....							-				

<b>Fenntartó típusa</b>	Települési önkormányzat							-				
	Egyéb, éspedig .....							-	X			
<b>Szervezeti helyzete</b>	Önálló							-				
	Nem önálló							-				
<b>Működés módja</b>	Működik							-	X			
	Szünetel							-	X			
	Megszűnt							-				
<b>Működés jellege</b>	Egész évben							-				
	Időszakosan							-	X			
<b>Munkaügyi létszámadatok</b>	Szakmai munkakörben							-				
	Egyéb munkakörben							-	3			
<b>Nyitva tartási napok összesített száma tárgyévben</b>								-	2			
									300			

2011.

		<b>Báránd</b>	<b>Bihardancsháza</b>	<b>Biharnagybajom</b>	<b>Bihartorda</b>	<b>Földes</b>	<b>Kaba</b>	<b>Nagyrábé</b>	<b>Püspökladány</b>	<b>Sáp</b>	<b>Sárrétudvari</b>	<b>Szerep</b>
--	--	---------------	-----------------------	-----------------------	-------------------	---------------	-------------	-----------------	---------------------	------------	---------------------	---------------

<b>Funkció</b>	Területi múzeum							-	X			
	Tematikus múzeum							-				
	Közérdekű muzeális gyűjtemény							-				
	Egyéb .....							-				
<b>Fenntartó típusa</b>	Települési önkormányzat							-				
	Egyéb, éspedig .....							-	X			
<b>Szervezeti helyzete</b>	Önálló							-				
	Nem önálló							-				
<b>Működés módja</b>	Működik							-	X			
	Szünetel							-	X			
	Megszűnt							-				
<b>Működés jellege</b>	Egész évben							-				
	Időszakosan							-	X			
<b>Munkaügyi létszámadatok</b>	Szakmai munkakörben							-				
	Egyéb munkakörben							-	3			

Nyitva tartási napok összesített száma tárgyévben								-	2			
									300			

2012.

		Báránd	Bihardancsháza	Biharnagybajom	Bihartorda	Földes	Kaba	Nagyrábé	Püspökladány	Sáp	Sárrétudvari	Szerep
<b>Funkció</b>	Területi múzeum							-	X			
	Tematikus múzeum							-				
	Közérdekű muzeális gyűjtemény							-				
	Egyéb .....							-				
<b>Fenntartó típusa</b>	Települési önkormányzat							-				
	Egyéb, éspedig .....							-				
<b>Szervezeti helyzete</b>	Önálló							-	X			
	Nem önálló							-				
<b>Működés módja</b>	Működik							-	X			
	Szünetel							-	X			
	Megszűnt							-				

<b>Működés jellege</b>	Egész évben							-				
	Időszakosan							-	X			
<b>Munkaügyi létszámadatok</b>	Szakmai munkakörben							-				
	Egyéb munkakörben							-	3			
<b>Nyitva tartási napok összesített száma tárgyévben</b>								-	1			
									280			

2013.

		Báránd	Bihardancsháza	Biharnagybajom	Bihartorda	Földes	Kaba	Nagyrábé	Püspökladány	Sáp	Sárrétudvari	Szerep
<b>Funkció</b>	Területi múzeum							-	X			
	Tematikus múzeum							-				
	Közérdekű muzeális gyűjtemény							-				
	Egyéb .....							-				
<b>Fenntartó típusa</b>	Települési önkormányzat							-	X			
	Egyéb, éspedig .....							-				
<b>Szervezeti helyzete</b>	Önálló							-				

	Nem önálló								-				
<b>Működés módja</b>	Működik								-	X			
	Szünetel								-	X			
	Megszűnt								-				
<b>Működés jellege</b>	Egész évben								-				
	Időszakosan								-	X			
<b>Munkaügyi létszámadatok</b>	Szakmai munkakörben								-				
	Egyéb munkakörben								-	3			
<b>Nyitva tartási napok összesített száma tárgyévben</b>									-	1			
										250			

2014.

		Báránd	Bihardancsháza	Biharnagybajom	Bihartorda	Földes	Kaba	Nagyrábé	Püspökladány	Sáp	Sárrétudvari	Szerep
<b>Funkció</b>	Területi múzeum								X			
	Tematikus múzeum											
	Közérdekű muzeális gyűjtemény											



	Egyéb .....							X				
<b>Fenntartó típusa</b>	Települési önkormányzat								X			
	Egyéb, éspedig .....							Magán				
<b>Szervezeti helyzete</b>	Önálló							X				
	Nem önálló											
<b>Működés módja</b>	Működik							X	X			
	Szünetel								X			
	Megszűnt											
<b>Működés jellege</b>	Egész évben							X				
	Időszakosan								X			
<b>Munkaügyi létszámadatok</b>	Szakmai munkakörben											
	Egyéb munkakörben							2	3			
<b>Nyitva tartási napok összesített száma tárgyévben</b>								300	1			
									250			

## 2. Gyűjtemények összesített adatai

2009.

	Báránd	Bihardancsháza	Biharnagybajom	Bihartorda	Földes	Kaba	Nagyrábé	Püspökladány	Sáp	Sárrétudvari	Szerep
Tárgyi gyűjteményi anyag							-	5776			
Egyéb gyűjteményi anyag							-	13143			
Adattári gyűjtemény							-	12910			
Film és hanganyag							-	0			
Könyvtári gyűjtemény							-	10139			

2010.

	Báránd	Bihardancsháza	Biharnagybajom	Bihartorda	Földes	Kaba	Nagyrábé	Püspökladány	Sáp	Sárrétudvari	Szerep
Tárgyi gyűjteményi anyag							-	5871			
Egyéb gyűjteményi anyag							-	13301			
Adattári gyűjtemény							-	13010			
Film és hanganyag							-	0			
Könyvtári gyűjtemény							-	10203			

2011.

	Báránd	Bihardancsháza	Biharnagybajom	Bihartorda	Földes	Kaba	Nagyrábé	Püspökladány	Sáp	Sárrétudvari	Szerep
Tárgyi gyűjteményi anyag							-	5889			
Egyéb gyűjteményi anyag							-	13335			
Adattári gyűjtemény							-	13060			
Film és hanganyag							-	0			
Könyvtári gyűjtemény							-	10242			

2012.

	Báránd	Bihardancsháza	Biharnagybajom	Bihartorda	Földes	Kaba	Nagyrábé	Püspökladány	Sáp	Sárrétudvari	Szerep
Tárgyi gyűjteményi anyag							-	5934			
Egyéb gyűjteményi anyag							-	13423			
Adattári gyűjtemény							-	13160			
Film és hanganyag							-	0			
Könyvtári gyűjtemény							-	10371			

2013.

	Báránd	Bihardancsháza	Biharnagybajom	Bihartorda	Földes	Kaba	Nagyrábé	Püspökladány	Sáp	Sárrétudvari	Szerep
Tárgyi gyűjteményi anyag							-	5910			
Egyéb gyűjteményi anyag							-	13473			
Adattári gyűjtemény							-	13160			
Film és hanganyag							-	0			
Könyvtári gyűjtemény							-	10322			

2014.

	Báránd	Bihardancsháza	Biharnagybajom	Bihartorda	Földes	Kaba	Nagyrábé	Püspökladány	Sáp	Sárrétudvari	Szerep
Tárgyi gyűjteményi anyag							X	5928			
Egyéb gyűjteményi anyag							-	13530			
Adattári gyűjtemény							-	13463			
Film és hanganyag							-	0			
Könyvtári gyűjtemény							-	10378			

### 3. Informatikai ellátottság

2009.

Tevékenységek	Báránd	Bihardancsháza	Biharnagybajom	Bihartorda	Földes	Kaba	Nagyrábé	Püspökladány	Sáp	Sárrétudvari	Szerep
Internetkapcsolat (van/nincs)							-	van			
Saját honlap (van/nincs)							-	nincs			
Honlap látogatottság (látogató/nap):							-	0			
Ha rendelkezik saját honlappal, az akadálymentes-e (igen/nem)							-	igen			
Nyilvános Internet-terminálok száma							-	0			
Saját, nyilvánosan elérhető digitalizált tartalom, szakmai adatbázis (van/nincs)							-	nincs			

2010.

Tevékenységek	Báránd	Bihardancsháza	Biharnagybajom	Bihartorda	Földes	Kaba	Nagyrábé	Püspökladány	Sáp	Sárrétudvari	Szerep
Internetkapcsolat (van/nincs)							-	van			
Saját honlap (van/nincs)							-	van			

Honlap látogatottság (látogató/nap):							-	0-10			
Ha rendelkezik saját honlappal, az akadálymentes-e <b>(igen/nem)</b>							-	igen			
Nyilvános Internet-terminálok száma							-	0			
Saját, nyilvánosan elérhető digitalizált tartalom, szakmai adatbázis <b>(van/nincs)</b>							-	nincs			

2011.

Tevékenységek	Báránd	Bihardanc sháza	Biharnagy bajom	Bihartor da	Földes	Kaba	Nagyrábé	Püspöklad ány	Sáp	Sárrétudva ri	Szerep
Internetkapcsolat <b>(van/nincs)</b>							-	van			
Saját honlap <b>(van/nincs)</b>							-	van			
Honlap látogatottság (látogató/nap):							-	0-10			
Ha rendelkezik saját honlappal, az akadálymentes-e <b>(igen/nem)</b>							-	igen			
Nyilvános Internet-terminálok száma							-	0			
Saját, nyilvánosan elérhető digitalizált tartalom, szakmai adatbázis <b>(van/nincs)</b>							-	nincs			

2012.

Tevékenységek	Báránd	Bihardancsháza	Biharnagybajom	Bihartorda	Földes	Kaba	Nagyrábé	Püspökladány	Sáp	Sárrétudvari	Szerep
Internetkapcsolat (van/nincs)							-	van			
Saját honlap (van/nincs)							-	van			
Honlap látogatottság (látogató/nap):							-	0-10			
Ha rendelkezik saját honlappal, az akadálymentes-e (igen/nem)							-	igen			
Nyilvános Internet-terminálok száma							-	0			
Saját, nyilvánosan elérhető digitalizált tartalom, szakmai adatbázis (van/nincs)							-	nincs			

2013.

Tevékenységek	Báránd	Bihardancsháza	Biharnagybajom	Bihartorda	Földes	Kaba	Nagyrábé	Püspökladány	Sáp	Sárrétudvari	Szerep
Internetkapcsolat (van/nincs)							-	van			
Saját honlap (van/nincs)							-	van			
Honlap látogatottság (látogató/nap):							-	0-10			

Ha rendelkezik saját honlappal, az akadálymentes-e <b>(igen/nem)</b>								-	igen			
Nyilvános Internet-terminálok száma								-	0			
Saját, nyilvánosan elérhető digitalizált tartalom, szakmai adatbázis <b>(van/nincs)</b>								-	nincs			

2014.

Tevékenységek	Báránd	Bihardancsháza	Biharnagybajom	Bihartorda	Földes	Kaba	Nagyrábé	Püspökladány	Sáp	Sárrétudvari	Szerep
Internetkapcsolat <b>(van/nincs)</b>							X	van			
Saját honlap <b>(van/nincs)</b>							X	van			
Honlap látogatottság (látogató/nap):							3	0-10			
Ha rendelkezik saját honlappal, az akadálymentes-e <b>(igen/nem)</b>							-	igen			
Nyilvános Internet-terminálok száma							-	0			
Saját, nyilvánosan elérhető digitalizált tartalom, szakmai adatbázis <b>(van/nincs)</b>							-	nincs			



#### 4. Múzeumi rendezvények

2009.

Típusa		Báránd	Bihardancsháza	Biharnagybajom	Bihartorda	Földes	Kaba	Nagyrábé	Püspökladány	Sáp	Sárrétudvari	Szerep
		Száma										
		Résztevők száma										
<b>Iskolai oktatást segítő foglalkozások</b>								-	56			
								-	1373			
<i>ebből</i>	óvodásoknak							-	6			
								-	226			
	általános iskolásoknak								-	45		
									-	937		
	középiskolásoknak								-	5		
									-	210		
<b>Szabadidős gyermek- és felnőtt foglalkozások</b>								-	32			
									-	1580		
<i>ebből</i>	Civil eseményei szféra								-	6		
									-	350		
	Diáktáborok								-	1		
									-	60		
	Tárlatvezetések								-	10		
									-	940		

2010.

Típusa		Báránd	Bihardanc sháza	Biharnagy bajom	Bihartor da	Földes	Kaba	Nagyrábé	Püspöklad ány	Sáp	Sárrétudva ri	Szerep	
		Száma											
		Résztevők száma											
<b>Iskolai oktatást segítő foglalkozások</b>								-	143				
								-	2791				
<i>ebből</i>	óvodásoknak							-	30				
								-	352				
	általános iskolásoknak								-	98			
									-	2146			
	középiskolásoknak								-	15			
									-	298			
<b>Szabadidős gyermek- és felnőtt foglalkozások</b>								-	98				
								-	1303				
<i>ebből</i>	Civil eseményei							-	4				
								-	154				
	Diáktáborok								-	1			
									-	50			
	Tárlatvezetések								-	58			
									-	600			

2011.

Típusa		Báránd	Bihardanc sháza	Biharnagy bajom	Bihartor da	Földes	Kaba	Nagyrábé	Püspöklad ány	Sáp	Sárrétudva ri	Szerep
		Száma										
		Résztevők száma										

<b>Iskolai oktatást segítő foglalkozások</b>								-	113			
								-	2306			
<i>ebből</i>	óvodásoknak							-	31			
								-	555			
	általános iskolásoknak							-	63			
								-	1406			
	középiskolásoknak							-	16			
							-	307				
<b>Szabadidős gyermek- és felnőtt foglalkozások</b>								-	98			
								-	2716			
<i>ebből</i>	Civil eseményei szféra							-	11			
								-	396			
	Diáktáborok							-	3			
								-	105			
	Tárlatvezetések							-	27			
							-	550				

2012.

Típusa	Báránd	Bihardancsháza	Biharnagybajom	Bihartorda	Földes	Kaba	Nagyrábé	Püspökladány	Sáp	Sárrétudvari	Szerep	
	Száma											
	Részvevők száma											
<b>Iskolai oktatást segítő foglalkozások</b>								-	152			
								-	2805			
<i>ebből</i>	óvodásoknak							-	37			
								-	515			

	általános iskolásoknak							-	94					
									-	1898				
	középiskolásoknak								-	21				
									-	392				
<b>Szabadidős gyermek- és felnőtt foglalkozások</b>									-	105				
									-	2720				
<i>ebből</i>	Civil eseményei	szféra								-	8			
										-	159			
	Diáktáborok									-	7			
										-	186			
	Tárlatvezetések									-	35			
									-	549				

2013.

Típusa		Báránd	Bihardancsháza	Biharnagybajom	Bihartorda	Földes	Kaba	Nagyrábé	Püspökladány	Sáp	Sárrétudvari	Szerep		
		Száma												
		Résztevők száma												
<b>Iskolai oktatást segítő foglalkozások</b>								-	135					
								-	2941					
<i>ebből</i>	óvodásoknak								-	29				
									-	490				
	általános iskolásoknak									-	75			
										-	1745			
	középiskolásoknak									-	31			
									-	706				

Szabadidős gyermek- és felnőtt foglalkozások								-	106			
								-	4193			
ebből	Civil eseményei	szféra							-	7		
									-	408		
	Diáktáborok								-	6		
									-	188		
	Tárlatvezetések								-	43		
								-	1164			

2014.

Típusa		Báránd	Bihardancsháza	Biharnagybajom	Bihartorda	Földes	Kaba	Nagyrábé	Püspökladány	Sáp	Sárrétudvari	Szerep
		Száma										
		Részvevők száma										
Iskolai oktatást segítő foglalkozások								60	217			
								-	4348			
ebből	óvodásoknak							-	49			
								-	714			
	általános iskolásoknak							60	158			
								-	3414			
	középiskolásoknak							-	10			
							-	220				
Szabadidős gyermek- és felnőtt foglalkozások								-	252			
								15	7090			
ebből	Civil eseményei	szféra							5	29		
									-	1661		
	Diáktáborok							2	6			

								-	208			
	Tárlatvezetések							-	182			
								8	4200			

## 5. Kiállítások látogatóinak száma

2009.

Látogatók	Báránd	Bihardancsháza	Biharnagybajom	Bihartorda	Földes	Kaba	Nagyrábé	Püspökladány	Sáp	Sárrétudvari	Szerep
Összlátogatók száma							-	3312			
Összesből <i>diákok</i>							-	2666			
<i>Kedvezményes árú belépődíjat fizető látogatók</i>							-	174			
<i>Ingyenes látogatók</i>							-	2953			

2010.

Látogatók	Báránd	Bihardancsháza	Biharnagybajom	Bihartorda	Földes	Kaba	Nagyrábé	Püspökladány	Sáp	Sárrétudvari	Szerep
Összlátogatók száma							-	5578			
Összesből <i>diákok</i>							-	3351			
<i>Kedvezményes árú belépődíjat fizető látogatók</i>							-	526			

<i>Ingyenes látogatók</i>								-	5296			
---------------------------	--	--	--	--	--	--	--	---	------	--	--	--

2011.

Látogatók	Báránd	Bihardancsháza	Biharnagybajom	Bihartorda	Földes	Kaba	Nagyrábé	Püspökladány	Sáp	Sárrétudvari	Szerep
Összlátogatók száma							-	6078			
Összesből <i>diákok</i>							-	2947			
<i>Kedvezményes árú belépődíjat fizető látogatók</i>							-	552			
<i>Ingyenes látogatók</i>							-	4826			

2012.

Látogatók	Báránd	Bihardancsháza	Biharnagybajom	Bihartorda	Földes	Kaba	Nagyrábé	Püspökladány	Sáp	Sárrétudvari	Szerep
Összlátogatók száma							-	7589			
Összesből <i>diákok</i>							-	4127			
<i>Kedvezményes árú belépődíjat fizető látogatók</i>							-	587			
<i>Ingyenes látogatók</i>							-	6748			

2013.

Látogatók	Báránd	Bihardancsháza	Biharnagybajom	Bihartorda	Földes	Kaba	Nagyrábé	Püspökladány	Sáp	Sárrétudvari	Szerep
Összlátogatók száma							-	10679			
Összesből <i>diákok</i>							-	4563			
<i>Kedvezményes árú belépődíjat fizető látogatók</i>							-	810			
<i>Ingyenes látogatók</i>							-	9573			

2014.

Látogatók	Báránd	Bihardancsháza	Biharnagybajom	Bihartorda	Földes	Kaba	Nagyrábé	Püspökladány	Sáp	Sárrétudvari	Szerep
Összlátogatók száma							300	11889			
Összesből <i>diákok</i>							150	5594			
<i>Kedvezményes árú belépődíjat fizető látogatók</i>							50	856			
<i>Ingyenes látogatók</i>							100	10949			



## 6. Kiállítások a tárgyévben

2009.

		Báránd	Bihardancsháza	Biharnagybajom	Bihartorda	Földes	Kaba	Nagyrábé	Püspökladány	Sáp	Sárrétudvari	Szerep
Állandó	saját épületben							-	2			
	külső helyszínen							-	0			
Időszaki	saját épületben							-	6			
	külső helyszínen							-	4			

2010.

-		Báránd	Bihardancsháza	Biharnagybajom	Bihartorda	Földes	Kaba	Nagyrábé	Püspökladány	Sáp	Sárrétudvari	Szerep
Állandó	saját épületben							-	2			
	külső helyszínen							-	0			
Időszaki	saját épületben							-	6			
	külső helyszínen							-	7			

2011.

		Báránd	Bihardancsháza	Biharnagybajom	Bihartorda	Földes	Kaba	Nagyrábé	Püspökladány	Sáp	Sárrétudvari	Szerep
Állandó	saját épületben							-	2			
	külső helyszínen							-	0			
Időszaki	saját épületben							-	6			
	külső helyszínen							-	12			

2012.

		Báránd	Bihardancsháza	Biharnagybajom	Bihartorda	Földes	Kaba	Nagyrábé	Püspökladány	Sáp	Sárrétudvari	Szerep
Állandó	saját épületben							-	2			
	külső helyszínen							-	0			
Időszaki	saját épületben							-	7			
	külső helyszínen							-	5			

2013.

		Báránd	Bihardancsháza	Biharnagybajom	Bihartorda	Földes	Kaba	Nagyrábé	Püspökladány	Sáp	Sárrétudvari	Szerep
Állandó	saját épületben							-	2			
	külső helyszínen							-	0			
Időszaki	saját épületben							-	14			
	külső helyszínen							-	5			

2014.

		Báránd	Bihardancsháza	Biharnagybajom	Bihartorda	Földes	Kaba	Nagyrábé	Püspökladány	Sáp	Sárrétudvari	Szerep
Állandó	saját épületben							1	2			
	külső helyszínen							-	0			
Időszaki	saját épületben							-	4			
	külső helyszínen							-	13			

## Összes látogató

### 2. Esélyegyenlőségi célcsoportok adatai

2009.

Beiratkozottak		Báránd	Bihardancsháza	Biharnagybajom	Bihartorda	Földes	Kaba	Nagyrábé	Püspökladány	Sáp	Sárrétudvari	Szerep
Nem	Férfi							-	-			
	Nő							-	-			
Életkor	14 év alatti							-	-			
	14-16 éves							-	-			
	63 éves és idősebb							-	-			
Foglalkozás	Betanított, ill. segédmunkás							-	-			
	Nyugdíjas							-	-			
	Gyes-gyeden lévő							-	-			
	Munkanélküli							-	-			

♦ Beiratkozási napló alapján-

2010.

Beiratkozottak		Báránd	Bihardancsháza	Biharnagybajom	Bihartorda	Földes	Kaba	Nagyrábé	Püspökladány	Sáp	Sárrétudvari	Szerep
Nem	Férfi							-	-			
	Nő							-	-			
Életkor	14 év alatti							-	-			
	14-16 éves							-	-			
	63 éves és idősebb							-	-			
Foglalkozás	Betanított, ill. segédmunkás							-	-			
	Nyugdíjas							-	-			
	Gyes-gyeden lévő							-	-			
	Munkanélküli							-	-			

2011.

Beiratkozottak		Báránd	Bihardancsháza	Biharnagybajom	Bihartorda	Földes	Kaba	Nagyrábé	Püspökladány	Sáp	Sárrétudvari	Szerep
Nem	Férfi							-	-			
	Nő							-	-			
Életkor	14 év alatti							-	-			

	14-16 éves							-	-			
	63 éves és idősebb							-	-			
<b>Foglalkozás</b>	Betanított, ill. segédmunkás							-	-			
	Nyugdíjas							-	-			
	Gyes-gyeden lévő							-	-			
	Munkanélküli							-	-			

2012.

<b>Beiratkozottak</b>		<b>Báránd</b>	<b>Bihardancsháza</b>	<b>Biharnagybajom</b>	<b>Bihartorda</b>	<b>Földes</b>	<b>Kaba</b>	<b>Nagyrábé</b>	<b>Püspökladány</b>	<b>Sáp</b>	<b>Sárrétudvari</b>	<b>Szerep</b>
<b>Nem</b>	Férfi							-	-			
	Nő							-	-			
<b>Életkor</b>	14 év alatti							-	-			
	14-16 éves							-	-			
	63 éves és idősebb							-	-			
<b>Foglalkozás</b>	Betanított, ill. segédmunkás							-	-			
	Nyugdíjas							-	-			

	Gyes-gyeden lévő								-	-			
	Munkanélküli								-	-			

2013.

Beiratkozottak		Báránd	Bihardancsháza	Biharnagybajom	Bihartorda	Földes	Kaba	Nagyrábé	Püspökladány	Sáp	Sárrétudvari	Szerep
Nem	Férfi							-	-			
	Nő							-	-			
Életkor	14 év alatti							-	-			
	14-16 éves							-	-			
	63 éves és idősebb							-	-			
Foglalkozás	Betanított, ill. segédmunkás							-	-			
	Nyugdíjas							-	-			
	Gyes-gyeden lévő							-	-			
	Munkanélküli							-	-			

2014.

Beiratkozottak		Báránd	Bihardancsháza	Biharnagybajom	Bihartorda	Földes	Kaba	Nagyrábé	Püspökladány	Sáp	Sárrétudvari	Szerep
----------------	--	--------	----------------	----------------	------------	--------	------	----------	--------------	-----	--------------	--------

<b>Nem</b>	Férfi							-	-			
	Nő							-	-			
<b>Életkor</b>	14 év alatti							-	-			
	14-16 éves							-	-			
	63 éves és idősebb							-	-			
<b>Foglalkozás</b>	Betanított, ill. segédmunkás							-	-			
	Nyugdíjas							-	-			
	Gyes-gyeden lévő							-	-			
	Munkanélküli							-	-			

### **3. Esélyegyenlőségi célcsoportok szempontjából kiemelt szolgáltatási adatok**

2009.

<b>Szolgáltatások</b>	<b>Báránd</b>	<b>Bihardancsháza</b>	<b>Biharnagybajom</b>	<b>Bihartorda</b>	<b>Földes</b>	<b>Kaba</b>	<b>Nagyrábé</b>	<b>Püspökladány</b>	<b>Sáp</b>	<b>Sárrétudvari</b>	<b>Szerep</b>
Rendezvények - gyermekfoglalkozások							-	-			
Nemzetiségi ellátás, gyűjtemény							-	-			
Gyermekirodalmi dokumentum (szép- + szak-)							-	-			

Nemzetiségi dokumentum								-	-			
A 14 éven aluliak könyvtárhasználata	Személyes (helybeni) használat ( <i>alkalom</i> )							-	-			
	Kölsönzött dokumentum (db)							-	-			
	Közvetlenül (helyben)használt dokumentum (db)							-	-			

♦Könyvtári statisztika 10.1 és 10.2. tábla alapján

2010.

Szolgáltatások		Báránd	Bihardancsháza	Biharnagybajom	Bihartorda	Földes	Kaba	Nagyrábé	Püspökladány	Sáp	Sárrétudvari	Szerep
Rendezvények - gyermekfoglalkozások								-	-			
Nemzetiségi ellátás, gyűjtemény								-	-			
Gyermekirodalmi dokumentum (szép- + szak-)								-	-			
Nemzetiségi dokumentum								-	-			
A 14 éven aluliak könyvtárhasználata	Személyes (helybeni) használat ( <i>alkalom</i> )							-	-			
	Kölsönzött dokumentum (db)							-	-			
	Közvetlenül (helyben)használt dokumentum (db)							-	-			



2011.

Szolgáltatások		Báránd	Bihardancsháza	Biharnagybajom	Bihartorda	Földes	Kaba	Nagyrábé	Püspökladány	Sáp	Sárrétudvari	Szerep
Rendezvények - gyermekfoglalkozások								-	-			
Nemzetiségi ellátás, gyűjtemény								-	-			
Gyermekirodalmi dokumentum (szép- + szak-)								-	-			
Nemzetiségi dokumentum								-	-			
A 14 éven aluliak könyvtárhasználata	Személyes (helybeni) használat ( <i>alkalom</i> )							-	-			
	Kölcsonzótt dokumentum (db)							-	-			
	Közvetlenül (helyben)használt dokumentum (db)							-	-			

2012.

Szolgáltatások		Báránd	Bihardancsháza	Biharnagybajom	Bihartorda	Földes	Kaba	Nagyrábé	Püspökladány	Sáp	Sárrétudvari	Szerep
Rendezvények - gyermekfoglalkozások								-	-			
Nemzetiségi ellátás, gyűjtemény								-	-			
Gyermekirodalmi dokumentum (szép- + szak-)								-	-			
Nemzetiségi dokumentum								-	-			

A 14 éven aluliak könyvtárhasználata	Személyes (helybeni) használat ( <i>alkalom</i> )							-	-			
	Kölcsönzött dokumentum (db)							-	-			
	Közvetlenül (helyben)használt dokumentum (db)							-	-			

2013.

Szolgáltatások		Báránd	Bihardancsháza	Biharnagybajom	Bihartorda	Földes	Kaba	Nagyrábé	Püspökladány	Sáp	Sárrétudvari	Szerep
Rendezvények - gyermekfoglalkozások								-	-			
Nemzetiségi ellátás, gyűjtemény								-	-			
Gyermekirodalmi dokumentum (szép- + szak-)								-	-			
Nemzetiségi dokumentum								-	-			
A 14 éven aluliak könyvtárhasználata	Személyes (helybeni) használat ( <i>alkalom</i> )							-	-			
	Kölcsönzött dokumentum (db)							-	-			
	Közvetlenül (helyben)használt dokumentum (db)							-	-			

2014.

Szolgáltatások		Báránd	Bihardancsháza	Biharnagybajom	Bihartorda	Földes	Kaba	Nagyrábé	Püspökladány	Sáp	Sárrétudvari	Szerep
Rendezvények - gyermekfoglalkozások								-	-			

Nemzetiségi ellátás, gyűjtemény								-	-			
Gyermekirodalmi dokumentum (szép- + szak-)								-	-			
Nemzetiségi dokumentum								-	-			
A 14 éven aluliak könyvtárhasználata	Személyes (helybeni) használat ( <i>alkalom</i> )							-	-			
	Köleszönyt dokumentum (db)							-	-			
	Közvetlenül (helyben)használt dokumentum (db)							-	-			

#### 4. Szolgáltatások

2009.

		Báránd	Bihardancsháza	Biharnagybajom	Bihartorda	Földes	Kaba	Nagyrábé	Püspökladány	Sáp	Sárrétudvari	Szerep
<b>Köleszönyt</b>	Könyv							-	-			
	Időszaki kiadvány							-	-			
	Elektronikus dokumentum (digitálisan)							-	-			
	Házhozszállítás							-	-			
	Egyéb, éspedig.....							-	-			
<b>Olvasótermi használat</b>								-	-			

<b>Rendezvények</b>	Olváskultúra-fejlesztő programok							-	-			
	Kulturális, közművelődési, közösségi rendezvények							-	-			
	Digitális kompetenciafejlesztő programok							-	-			
	Egyéb, éspedig.....							-	-			
<b>Számítógép használat</b>	Internethasználat							-	-			
	Egyéb, éspedig							-	-			
<b>Információs szolgáltatás</b>								-	-			
<b>Fénymásolás, nyomtatás, szkennelés</b>								-	-			
<b>Egyéb, éspedig.....</b>								-	-			

♦ Értelemszerűen alkalom, darab szám

2010.

		<b>Báránd</b>	<b>Bihardancsháza</b>	<b>Biharnagybajom</b>	<b>Bihartorda</b>	<b>Földes</b>	<b>Kaba</b>	<b>Nagyrábé</b>	<b>Püspökladány</b>	<b>Sáp</b>	<b>Sárrétudvari</b>	<b>Szerep</b>
<b>Kölcsonzés</b>	Könyv							-	-			
	Időszaki kiadvány							-	-			
	Elektronikus dokumentum (digitálisan)							-	-			

	Házhozszállítás								-	-			
	Egyéb, éspedig.....								-	-			
<b>Olvasótermi használat</b>									-	-			
<b>Rendezvények</b>	Olvasáskultúra-fejlesztő programok								-	-			
	Kulturális, közművelődési, közösségi rendezvények								-	-			
	Digitális kompetenciafejlesztő programok								-	-			
	Egyéb, éspedig.....								-	-			
<b>Számítógép használat</b>	Internethasználat								-	-			
	Egyéb, éspedig								-	-			
<b>Információs szolgáltatás</b>									-	-			
<b>Fénymásolás, nyomtatás, szkennelés</b>									-	-			
<b>Egyéb, éspedig.....</b>									-	-			

2011.

	Báránd	Bihardancsháza	Biharnagybajom	Bihartorda	Földes	Kaba	Nagyrábé	Püspökladány	Sáp	Sárrétudvari	Szerep
Könyv							-	-			

<b>Kölesöngzés</b>	Időszaki kiadvány							-	-			
	Elektronikus dokumentum (digitálisan)							-	-			
	Házhozszállítás							-	-			
	Egyéb, éspedig.....							-	-			
<b>Olvasótermi használat</b>								-	-			
<b>Rendezvények</b>	Olvasáskultúra-fejlesztő programok							-	-			
	Kulturális, közművelődési, közösségi rendezvények							-	-			
	Digitális kompetenciafejlesztő programok							-	-			
	Egyéb, éspedig.....							-	-			
<b>Számítógép használat</b>	Internethasználat							-	-			
	Egyéb, éspedig							-	-			
<b>Információs szolgáltatás</b>								-	-			
<b>Fénymásolás, nyomtatás, szkennelés</b>								-	-			
<b>Egyéb, éspedig.....</b>								-	-			

2012.

		Báránd	Bihardancsháza	Biharnagybajom	Bihartorda	Földes	Kaba	Nagyrábé	Püspökladány	Sáp	Sárrétudvari	Szerep
<b>Kölcsönzés</b>	Könyv							-				
	Időszaki kiadvány							-				
	Elektronikus dokumentum (digitálisan)							-				
	Házhozszállítás							-				
	Egyéb, éspedig.....							-				
<b>Olvasótermi használat</b>								-				
<b>Rendezvények</b>	Olvasáskultúra-fejlesztő programok							-				
	Kulturális, közművelődési, közösségi rendezvények							-				
	Digitális kompetenciafejlesztő programok							-				
	Egyéb, éspedig.....							-				
<b>Számítógép használat</b>	Internethasználat							-				
	Egyéb, éspedig							-				
<b>Információszolgáltatás</b>								-				

Fénymásolás, nyomtatás, szkennelés								-				
Egyéb, éspedig.....								-				

2013.

		Báránd	Bihardancsháza	Biharnagybajom	Bihartorda	Földes	Kaba	Nagyrábé	Püspökladány	Sáp	Sárrétudvari	Szerep
<b>Kölesöngés</b>	Könyv							-				
	Időszaki kiadvány							-				
	Elektronikus dokumentum (digitálisan)							-				
	Házhozszállítás							-				
	Egyéb, éspedig.....							-				
<b>Olvasótermi használat</b>								-				
<b>Rendezvények</b>	Olvasáskultúra-fejlesztő programok							-				
	Kulturális, közművelődési, közösségi rendezvények							-				
	Digitális kompetenciafejlesztő programok							-				
	Egyéb, éspedig.....							-				
<b>Számítógép használat</b>	Internethasználat							-				



	Egyéb, éspedig								-				
<b>Információs szolgáltatás</b>									-				
<b>Fénymásolás, nyomtatás, szkennelés</b>									-				
<b>Egyéb, éspedig.....</b>									-				

2014.

		Báránd	Bihardancsháza	Biharnagybajom	Bihartorda	Földes	Kaba	Nagyrábé	Püspökladány	Sáp	Sárrétudvari	Szerep
<b>Kölcsönzés</b>	Könyv							-				
	Időszaki kiadvány							-				
	Elektronikus dokumentum (digitálisan)							-				
	Házhozszállítás							-				
	Egyéb, éspedig.....							-				
<b>Olvasótermi használat</b>								-				
<b>Rendezvények</b>	Olvasáskultúra-fejlesztő programok							-				
	Kulturális, közművelődési, közösségi rendezvények							-				
	Digitális kompetenciafejlesztő programok							-				

	Egyéb, éspedig.....							-				
<b>Számítógép használat</b>	Internethasználat							-				
	Egyéb, éspedig							-				
<b>Információszolgáltatás</b>								-				
<b>Fénymásolás, nyomtatás, szkennelés</b>								-				
<b>Egyéb, éspedig.....</b>								-				